


DOCUMENTOS DE HABILITAÇÃO

Em atendimento ao disposto no Edital CONCORRÊNCIA Nº 01/2023, apresentamos os documentos da habilitação da empresa abaixo identificada:

EMPRESA: PADRÃO ENGENHARIA E CONSTRUÇÕES LTDA
CNPJ: 00.394.772/0001-55

Documentos:

- RELATIVA À HABILITAÇÃO JURÍDICA
- RELATIVA À REGULARIDADE FISCAL
- QUALIFICAÇÃO ECONÔMICO/FINANCEIRA:
- QUALIFICAÇÃO TÉCNICA
- DECLARAÇÕES



PADRÃO ENGENHARIA E CONSTRUÇÕES LTDA

Rua Dr. Natan Portela Nunes, 4176 ☐ Fone: (086) 3237-1634 ☐ 9981-0363
CEP: 64048-495 ☐ Teresina – PI CNPJ: 00.394.772/0001-55 ☐ Inscrição Estadual: 19.431.281-0
e-mail: padraoengenharia@gmail.com


1/150

A
PREFEITURA MUNICIPAL DE PASTOS BONS
COMISSÃO PERMANENTE DE LICITAÇÃO – CPL
CONCORRÊNCIA Nº 01/2023

DECLARAÇÃO DE INEXISTÊNCIA DE FATO
SUPERVENIENTE IMPEDITIVO DA HABILITAÇÃO

A **Padrão Engenharia e Construções Ltda**, estabelecida à rua Dr. Natan Portela Nunes, 4176 bairro Ininga Teresina/PI, inscrita no CNPJ CNPJ: **00.394.772/0001-55**, declara, sob as penas da Lei, nos termos do parágrafo 2º do art. 32 da Lei n.º 8.666/93 que até a presente data nenhum fato ocorreu que inabilite esta empresa, a participar da **CONCORRÊNCIA Nº 01/2023**, garantindo-se pela autenticidade dos documentos apresentados.

Teresina (PI), 12 de junho de 2023



Padrão Engenharia e Construções Ltda
Engº Josivan de Carvalho Rego
CREA 190352784-8
CPF: 328.202.083-04
Sócio-gerente

PADRÃO ENGENHARIA E CONSTRUÇÕES LTDA

Rua Dr. Natan Portela Nunes, 4176 ☐ Fone: (086) 3237-1634 ☐ 9981-0363
CEP: 64048-495 ☐ Teresina – PI CNPJ: 00.394.772/0001-55 ☐ Inscrição Estadual: 19.431.281-0
e-mail: padraoengenharia@gmail.com

2/150

A
PREFEITURA MUNICIPAL DE PASTOS BONS
COMISSÃO PERMANENTE DE LICITAÇÃO – CPL
CONCORRÊNCIA Nº 01/2023

DECLARAÇÃO DE NÃO EMPREGAR MENOR
CUMPRIMENTO DO DISPOSTO NO INCISO XXXIII DO ART. 7º DA CONSTITUIÇÃO FEDERAL

Padrão Engenharia e Construções Ltda, inscrito no CNPJ Nº: **00.394.772/0001-55**, por intermédio de seu representante legal o Sr **Josivan de Carvalho Rego** portador da Carteira de Identidade nº **789.657 SSP/PI** e CPF **328.202083-04**, DECLARA, para fins do disposto no inciso V do art. 27 da Lei nº 8.666, de 21 de junho de 1993, acrescido pela Lei nº 9.854, de 27 de outubro de 1999, que não emprega menor de dezoito anos em trabalho noturno, perigoso ou insalubre e não emprega menor de dezesseis anos.

Teresina (PI), 12 de junho de 2023




Padrão Engenharia e Construções Ltda
Engº Josivan de Carvalho Rego
CREA 190352784-8
CPF: 328.202.083-04
Sócio-gerente



PADRÃO ENGENHARIA E CONSTRUÇÕES LTDA

Rua Dr. Natan Portela Nunes, 4176 ☐ Fone: (086) 3237-1634 ☐ 9981-0363
CEP: 64048-495 ☐ Teresina – PI CNPJ: 00.394.772/0001-55 ☐ Inscrição Estadual: 19.431.281-0
e-mail: padraoengenharia@gmail.com



3/150

A
PREFEITURA MUNICIPAL DE PASTOS BONS
COMISSÃO PERMANENTE DE LICITAÇÃO – CPL
CONCORRÊNCIA 01/2023

DECLARAÇÃO DE CONHECIMENTO DO LOCAL A SER REALIZADA A OBRA

A empresa **Padrão Engenharia e Construções Ltda**, Inscrito no CNPJ Nº: **00.394.772/0001-55**, por intermédio de seu representante legal e responsável técnico da referida empresa, o Sr **Josivan de Carvalho Rego** portador da Carteira de Identidade nº **789.657 SSP/PI** e CPF **328.202083-04**, DECLARAMOS conhecer o local a ser executada a obra bem como todos os aspectos que possam influir direta ou indiretamente na execução dos serviços.

Declaramos, ainda, sob as penalidades da lei, de que temos pleno conhecimento das condições e peculiaridades inerentes à natureza dos trabalhos, assumindo total responsabilidade por esse fato e informamos que não utilizaremos para qualquer questionamento futuro que ensejam avenças técnicas ou financeiras, isentando a PREFEITURA MUNICIPAL DE PASTOS BONS /MA, de qualquer reclamação e/ou reivindicação de nossa parte.

Teresina (PI), 12 de junho de 2023


Padrão Engenharia e Construções Ltda
Engº Josivan de Carvalho Rego
CREA 190352784-8
CPF: 328.202.083-04
Sócio-gerente

PADRÃO ENGENHARIA E CONSTRUÇÕES LTDA

Rua Dr. Natan Portela Nunes, 4176 ☐ Fone: (086) 3237-1634 ☐ 9981-0363
CEP: 64048-495 ☐ Teresina – PI CNPJ: 00.394.772/0001-55 ☐ Inscrição Estadual: 19.431.281-0
e-mail: padraoengenharia@gmail.com

7/150

A
PREFEITURA MUNICIPAL DE PASTOS BONS
COMISSÃO PERMANENTE DE LICITAÇÃO – CPL
CONCORRÊNCIA Nº 01/2023

RELAÇÃO DE EQUIPE TÉCNICA, INSTALAÇÕES, DECLARAÇÕES, APARELHAMENTO E EQUIPAMENTOS, NECESSÁRIOS À EXECUÇÃO DOS SERVIÇOS PRETENDIDOS

INSTALAÇÕES:

Fábrica de Pré-moldados e Depósito de Material de Construções, localizado na Av. Aviador Rossini Morada Luna, nº 4949, Bairro Morros Teresina/PI. Fone: (86) 3235-1032

- Escritório, localizado na Rua Dr. Natan Portela Nunes, 4129 – B. Ininga -Teresina (PI). Fone: (86) 3237-1634

DECLARAÇÕES E APARELHAMENTO:

- Declaramos que a instalação do canteiro de obras para execução do objeto desta licitação, será feita nos moldes consagrados, visando à boa funcionalidade e um perfeito apoio logístico para empreendimento. Declaramos ainda que colocaremos em disponibilidade para consecução dos objetivos da presente Licitação, todas as máquinas e equipamentos necessários.
- Declaramos que, caso sejamos vencedores desta licitação, executaremos os serviços de acordo com os detalhes executivos, especificações técnicas e quantitativas fornecidas e nos prazos constantes de nossa PROPOSTA.
- Pick-up Hillux 3.0 placa NIT-8185-PI – Ano 2011
- Caminhão FORD F-12.000 placa LVP-1600-PI – Ano 1993
- Caminhão VW 15.180 placa NIE - 1993-PI – Ano 2010
- Caminhão FORD 24.250 placa OEE - 5475-PI – Ano 2012
- Retro Escavadeira 580N – case ano 2015
- Retro Escavadeira 580N – case ano 2017
- Mini Carregadeira case SR 200 ano 2015
- Mini Carregadeira case SV 185 ano 2017
- 07 Betoneiras, 04 Máquinas de corte/polir (piso granilite), 05 Lixadeiras, 05 Furadeiras de Impacto, 02 Vibradores de Imersão, 06 Serra Mármore, 02 Banca de Serra, 01 policorte, 04 máquinas de solda, 800 escoras metálicas h=3,40m, 250 peças de andaimes, 02 Guincho foguete, 02 mini grua, 80 Carros de Mão (reforçado), 750 cubetas 65x65x27, 04 compactadores a gasolina.

RELAÇÃO DA EQUIPE TÉCNICA:

- ENG. CIVIL CREA 1903527848 – JOSIVAN DE CARVALHO RÉGO
- TÉC. EM EDIFICAÇÕES – CÍCERO NUNES DA SILVA

OBS.: Todo equipamento e material necessário à concepção de obras ou fabricação de pré-moldados, assim como, o pessoal qualificado não pertencente aos quadros da empresa, (caso seja necessário) serão respectivamente providenciados (alocados) e contratados para a execução dos serviços.

Teresina (PI), 12 de junho de 2023


Padrão Engenharia e Construções Ltda
Engº Josivan de Carvalho Rego
CREA 190352784-8
CPF: 328.202.083-04
Sócio-gerente

PADRÃO ENGENHARIA E CONSTRUÇÕES LTDA

Rua Dr. Natan Portela Nunes, 4176 ☐ Fone: (086) 3237-1634 ☐ 9981-0363
CEP: 64048-495 ☐ Teresina – PI CNPJ: 00.394.772/0001-55 ☐ Inscrição Estadual: 19.431.281-0
e-mail: padraoengenharia@gmail.com

5/150

A
PREFEITURA MUNICIPAL DE PASTOS BONS
COMISSÃO PERMANENTE DE LICITAÇÃO – CPL
CONCORRÊNCIA Nº 01/2023

DECLARAÇÃO DE RESPONSÁVEL TÉCNICO

PADRÃO ENGENHARIA E CONSTRUÇÕES LTDA CNPJ nº 00.394.772/0001-55, sediada na Rua Dr, Natan Portela Nunes, 4176 bairro Ininga, declara que possui, instalações, aparelhamento e pessoal técnico compatível e disponível para a realização do objeto desta licitação, tendo em seu quadro permanente, **o Engº Civil Josivan de Carvalho Rego CREA Nº. 190352784-8**, profissional de nível superior detentor de atestado ou anotação de responsabilidade técnica por execução de obra ou serviço, compatíveis com o objeto licitado.

Teresina (PI), 12 de junho de 2023



Padrão Engenharia e Construções Ltda
Engº Josivan de Carvalho Rego
CREA 190352784-8
CPF: 328.202.083-04
Sócio-gerente



PADRÃO ENGENHARIA E CONSTRUÇÕES LTDA

Rua Dr. Natan Portela Nunes, 4176 ☐ Fone: (086) 3237-1634 ☐ 9981-0363
CEP: 64048-495 ☐ Teresina – PI CNPJ: 00.394.772/0001-55 ☐ Inscrição Estadual: 19.431.281-0
e-mail: padraoengenharia@gmail.com



6/150

A
PREFEITURA MUNICIPAL DE PASTOS BONS
COMISSÃO PERMANENTE DE LICITAÇÃO – CPL
CONCORRÊNCIA Nº 01/2023

DECLARAÇÃO DE ELABORAÇÃO INDEPENDENTE DA PROPOSTA

Josivan de Carvalho Rego portador da Carteira de Identidade nº **789.657 SSP/PI** e CPF **328.202083-04**, como representante devidamente constituído de Padrão Engenharia e Construções Ltda, doravante denominado Licitante, para fins do disposto no item 4.5 do Edital da Licitação **CONCORRÊNCIA Nº 01/2023** declara, sob as penas da lei, em especial o art. 299 do Código Penal Brasileiro, que:

a) A proposta que estamos apresentando para participar da Licitação **CONCORRÊNCIA Nº 01/2023**, foi elaborada de maneira independente pelo licitante, e que o conteúdo da proposta anexa não foi, no todo ou em parte, direta ou indiretamente, informado, discutido ou recebido de qualquer outro participante potencial ou de fato da referida licitação, por qualquer meio ou por qualquer pessoa;

b) A intenção de apresentar a proposta elaborada para participar da Licitação **CONCORRÊNCIA Nº 01/2023**, não foi informada, discutida ou recebida de qualquer outro participante potencial ou de fato da referida licitação, por qualquer meio ou por qualquer pessoa;

c) Que não tentou, por qualquer meio ou por qualquer pessoa, influir na decisão de qualquer outro participante potencial ou de fato da Licitação **CONCORRÊNCIA Nº 01/2023** quanto a participar ou não da referida licitação;

d) Que o conteúdo da proposta que estamos apresentando para participar da Licitação **CONCORRÊNCIA Nº 01/2023**, não será, no todo ou em parte, direta ou indiretamente, comunicado ou discutido com qualquer outro participante potencial ou de fato da referida licitação antes da adjudicação do seu objeto;

e) Que o conteúdo da proposta apresentada para participar da Licitação **CONCORRÊNCIA Nº 01/2023** não foi, no todo ou em parte, direta ou indiretamente, informado a, discutido com ou recebido de qualquer integrante da PREFEITURA MUNICIPAL DE PASTOS BONS - MA antes da abertura oficial das propostas; e


f) Que está plenamente ciente do teor e da extensão desta declaração e que detém plenos poderes e informações para firmá-la.

Teresina (PI), 12 de junho de 2023


Padrão Engenharia e Construções Ltda
Engº Josivan de Carvalho Rego
CREA 190352784-8
CPF: 328.202.083-04
Sócio-gerente

PADRÃO ENGENHARIA E CONSTRUÇÕES LTDA

Rua Dr. Natan Portela Nunes, 4176 ☐ Fone: (086) 3237-1634 ☐ 9981-0363
CEP: 64048-495 ☐ Teresina – PI CNPJ: 00.394.772/0001-55 ☐ Inscrição Estadual: 19.431.281-0
e-mail: padraoengenharia@gmail.com



A
PREFEITURA MUNICIPAL DE PASTOS BONS
COMISSÃO PERMANENTE DE LICITAÇÃO – CPL
CONCORRÊNCIA Nº 01/2023

DECLARAÇÃO

Declaramos que cumpriremos todos os requisitos de habilitação e da proposta está em conformidade com as exigências deste Edital;

Declaramos que não possui em nosso quadro de pessoal empregado com menos de 18 (dezoito) anos em trabalho noturno, perigoso ou insalubre e de 16 (dezesesseis) anos em qualquer trabalho, salvo na condição de aprendiz, a partir de 14 anos, nos termos do inciso XXXIII do art. 7º da Constituição Federal;

Declaramos que não possuímos em nosso quadro societário servidor público municipal;

Declaramos a rigorosa observância das Normas de Segurança e Medicina do Trabalho, constantes da Consolidação das Leis do Trabalho, da Portaria nº. 3.214/78 do Ministério do Trabalho, e de outras disposições acerca da matéria, em atendimento ao disposto no artigo 402 da Consolidação das Leis do Trabalho

Declaramos que Conhecimentos todos os Projetos.


Declaramos que estamos cientes, que temos conhecimento das condições locais e que os preços unitários e o preço global contemplam e levam em consideração as condições existentes nas obras, do local de sua construção, e conhecimento das condições de fornecimento de material e mão de obra especializada na região

Teresina (PI), 12 de junho de 2023


Padrão Engenharia e Construções Ltda
Engº Josivan de Carvalho Rego
CREA 190352784-8
CPF: 328.202.083-04
Sócio-gerente

PADRÃO ENGENHARIA E CONSTRUÇÕES LTDA

Rua Dr. Natan Portela Nunes, 4176 ☐ Fone: (086) 3237-1634 ☐ 9981-0363
CEP: 64048-495 ☐ Teresina – PI CNPJ: 00.394.772/0001-55 ☐ Inscrição Estadual: 19.431.281-0
e-mail: padraoengenharia@gmail.com





Sistema de Cadastramento Unificado de Fornecedores - SICAF

Certificado de Registro Cadastral - CRC

(Emissão conforme art. 17 da Instrução Normativa nº 03, de 26 abril de 2018)

CNPJ: 00.394.772/0001-55
Razão Social: PADRAO ENGENHARIA E CONSTRUCOES LTDA

Atividade Econômica Principal:
4120-4/00 - CONSTRUÇÃO DE EDIFÍCIOS

Endereço:
RUA DOUTOR NATHAN PORTELA NUNES, 4176 - QUADRAO LOTE 10 - ININGA -
Teresina / Piauí

[Handwritten signatures and initials in blue ink]

Observações:

A veracidade das informações poderá ser verificada no endereço www.comprasgovernamentais.gov.br.
Este certificado não substitui os documentos enumerados nos artigos 28 a 31 da Lei nº 8.666, de 1993.



Sistema de Cadastramento Unificado de Fornecedores - SICAF

Declaração

Declaramos para os fins previstos na Lei nº 8.666, de 1993, conforme documentação registrada no SICAF, que a situação do fornecedor no momento é a seguinte:

Dados do Fornecedor

CNPJ: 00.394.772/0001-55 DUNS®: 91*****88
Razão Social: PADRAO ENGENHARIA E CONSTRUÇOES LTDA
Nome Fantasia:
Situação do Fornecedor: Credenciado Data de Vencimento do Cadastro: 12/07/2023
Natureza Jurídica: SOCIEDADE EMPRESÁRIA LIMITADA
MEI: Não
Tipo da Empresa: Empresa de Pequeno

Ocorrências e Impedimentos

Ocorrência: Nada Consta
Impedimento de Licitar: Nada Consta

Níveis cadastrados:

I - Credenciamento

II - Habilitação Jurídica

III - Regularidade Fiscal e Trabalhista Federal

Receita Federal e PGFN	Validade:	02/09/2023
FGTS	Validade:	30/06/2023
Trabalhista (http://www.tst.jus.br/certidao)	Validade:	06/12/2023

IV - Regularidade Fiscal Estadual/Distrital e Municipal

Receita Estadual/Distrital	Validade:	02/08/2023
Receita Municipal	Validade:	02/08/2023

V - Qualificação Técnica

VI - Qualificação Econômico-Financeira

Validade: 30/04/2024

Esta declaração é uma simples consulta e não tem efeito legal

Emitido em: 09/06/2023 14:51

CPF: 328.202.083-04 Nome: JOSIVAN DE CARVALHO REGO

Ass: _____

10/150 de 1



PREFEITURA MUNICIPAL DE TERESINA
SECRETARIA MUNICIPAL DE ADMINISTRAÇÃO E RECURSOS HUMANOS - SEMA
COMISSÃO DE CADASTRO DE FORNECEDORES

Certificado de Registro Cadastral - CRC
Certificado N° 42/2023

Razão Social: PADRAO ENGENHARIA E CONSTRUCOES LTDA

Núm. CNPJ: 00.394.772/0001-55 Inscr. Estadual:

Inscr. Municipal:

Natureza Jurídica: Sociedade Empresária Limitada

Microempresa? NÃO

Endereço

Logradouro: R DOUTOR NATHAN PORTELA NUNES N° 4176 QUADRAO LOTE 10

CEP: 64.048-495

Cidade/UF: TERESINA

Capital Social R\$: 3.450.000,00

Objeto Mercantil: 41.20-4-00 - Construção de edifícios
CÓDIGO E DESCRIÇÃO DAS ATIVIDADES ECONÔMICAS SECUNDÁRIAS
23.30-3-01 - Fabricação de estruturas pré-moldadas de concreto armado, em série e sob encomenda
23.30-3-02 - Fabricação de artefatos de cimento para uso na construção
41.10-7-00 - Incorporação de empreendimentos imobiliários
42.99-5-01 - Construção de instalações esportivas e recreativas
46.13-3-00 - Representantes comerciais e agentes do comércio de madeira, material de construção e ferragens
47.44-0-99 - Comércio varejista de materiais de construção em geral
77.32-2-01 - Aluguel de máquinas e equipamentos para construção sem operador, exceto andaimes
95.21-5-00 - Reparação e manutenção de equipamentos eletroeletrônicos de uso pessoal e doméstico


Contato

E-mail: padraoengenharia@gmail.com

Telefone: (86) 3237-2634

Data da Emissão: 03/05/2023

Data de Validade: 03/05/2024


ANTÔNIO ANDRÉ ROSADO ROCHA
Coordenador Geral da Central de Licitações

bcbb.2899.26cd.bc6d.7160.f1f1.59dc.4443
código de validação



CARTÓRIO - 2º OFÍCIO EXTRAJUDICIAL DE TIMON/MA
Avenida Presidente Médici, 510, Parque Piauí - Tel: 99 98824-5629

Eliane Rodrigues Lima
Tabeliã

Poder Judiciário TJMA. Selo:
AUTENT0302398SNC22UF7M27GV76,
09/06/2023 13:05:57, Ato: 13.18, Total
R\$ 6,02 Emol R\$ 5,44 FERC R\$ 0,16
FADEP R\$ 0,21 FEMP R\$ 0,21
Consulte em <https://selo.tjma.jus.br>



2º OFÍCIO EXTRAJUDICIAL DE TIMON
Lanna Grazielle Pereira da Silva
ESCREVENTE

11/150

EM BRANCO



CONTROLADORIA-GERAL DA UNIÃO

Certidão negativa correccional (CGU-PJ, CEIS, CNEP e CEPIM)

Consultado: **PADRAO ENGENHARIA E CONSTRUCOES LTDA**

CPF/CNPJ: **00.394.772/0001-55**

Certifica-se que, em consulta aos cadastros CGU-PJ, CEIS, CNEP e CEPIM mantidos pela Corregedoria-Geral da União, **NÃO CONSTAM** registros de penalidades vigentes relativas ao CNPJ/CPF consultado.

Destaca-se que, nos termos da legislação vigente, os referidos cadastros consolidam informações prestadas pelos entes públicos, de todos os Poderes e esferas de governo.

O Sistema CGU-PJ consolida os dados sobre o andamento dos processos administrativos de responsabilização de entes privados no Poder Executivo Federal.

O Cadastro Nacional de Empresas Inidôneas e Suspensas (CEIS) apresenta a relação de empresas e pessoas físicas que sofreram sanções que implicaram a restrição de participar de licitações ou de celebrar contratos com a Administração Pública.

O Cadastro Nacional de Empresas Punidas (CNEP) apresenta a relação de empresas que sofreram qualquer das punições previstas na Lei nº 12.846/2013 (Lei Anticorrupção).

O Cadastro de Entidades Privadas sem Fins Lucrativos Impedidas (CEPIM) apresenta a relação de entidades privadas sem fins lucrativos que estão impedidas de celebrar novos convênios, contratos de repasse ou termos de parceria com a Administração Pública Federal, em função de irregularidades não resolvidas em convênios, contratos de repasse ou termos de parceria firmados anteriormente.

Certidão emitida às 15:09:35 do dia 09/06/2023 , com validade até o dia 09/07/2023.


Link para consulta da verificação da certidão <https://certidoes.cgu.gov.br/>

Código de controle da certidão: eixY4xS8dxtFs9hlIM4g

Qualquer rasura ou emenda invalidará este documento.

U2

Handwritten signatures and marks in blue ink, including a large signature, a circular stamp, and the date 12/150.



Improbidade Administrativa e Inelegibilidade

Certidão Negativa

Certifico que nesta data (09/06/2023 às 15:00) NÃO CONSTA no Cadastro Nacional de Condenações Cíveis por Ato de Improbidade Administrativa e Inelegibilidade registros de condenação com trânsito em julgado ou sanção ativa quanto ao CNPJ nº 00.394.772/0001-55.

A condenação por atos de improbidade administrativa não implica automático e necessário reconhecimento da inelegibilidade do condenado.

Para consultas sobre inelegibilidade acesse portal do TSE em <http://divulgacontas.tse.jus.br/>

Esta certidão é expedida gratuitamente. Sua autenticidade pode ser por meio do número de controle 6483.68B8.3F8B.5624 no seguinte endereço: https://www.cnj.jus.br/improbidade_adm/autenticar_certidao.php

13/150



TRIBUNAL DE CONTAS DA UNIÃO

CERTIDÃO NEGATIVA

DE

LICITANTES INIDÔNEOS

Nome completo: **PADRAO ENGENHARIA E CONSTRUCOES LTDA**

CPF/CNPJ: **00.394.772/0001-55**

O Tribunal de Contas da União CERTIFICA que, na presente data, o (a) requerente acima identificado(a) NÃO CONSTA da relação de responsáveis inidôneos para participar de licitação na administração pública federal, por decisão deste Tribunal, nos termos do art. 46 da Lei nº 8.443/92 (Lei Orgânica do TCU).

Não constam da relação consultada para emissão desta certidão os responsáveis ainda não notificados do teor dos acórdãos condenatórios, aqueles cujas condenações tenham tido seu prazo de vigência expirado, bem como aqueles cujas apreciações estejam suspensas em razão de interposição de recurso com efeito suspensivo ou de decisão judicial.

Certidão emitida às 15:03:00 do dia 09/06/2023, com validade de trinta dias a contar da emissão.

A veracidade das informações aqui prestadas podem ser confirmadas no sítio <https://contas.tcu.gov.br/ords/f?p=INABILITADO:5>

Código de controle da certidão: H6J0090623150300

Atenção: qualquer rasura ou emenda invalidará este documento.

14/11/50



Sistema de Cadastramento Unificado de Fornecedores - SICAF

Relatório de Ocorrências Ativas Impeditivas de Licitar

Dados do Fornecedor

CNPJ: 00.394.772/0001-55 DUNS®: 91*****88
Razão Social: PADRAO ENGENHARIA E CONSTRUCOES LTDA
Nome Fantasia:
Situação do Fornecedor: Credenciado

Nenhum registro de Ocorrência Ativa encontrado para o fornecedor

[Assinatura]

[Assinatura]

[Assinatura]

[Assinatura]

[Assinatura]

[Assinatura]

[Assinatura]

15/150



Sistema de Cadastramento Unificado de Fornecedores - SICAF

Relatório de Ocorrências Ativas

Dados do Fornecedor

CNPJ: 00.394.772/0001-55 DUNS®: 91*****88
Razão Social: PADRAO ENGENHARIA E CONSTRUCOES LTDA
Nome Fantasia:
Situação do Fornecedor: Credenciado

Nenhum registro de Ocorrência Ativa encontrado para o fornecedor

[Handwritten signatures and marks]



CERTIDÃO SIMPLIFICADA

Sistema Nacional de Registro de Empresas Mercantis - SINREM

Certificamos que as informações abaixo constam dos documentos arquivados nesta Junta Comercial e são vigentes na data da sua expedição.

Nome Empresarial: PADRAO ENGENHARIA E CONSTRUÇÕES LTDA		Protocolo: PIC2301916786				
NIRE : 22200156169 Natureza Jurídica: Sociedade Empresária Limitada						
NIRE (Sede) 22200156169	CNPJ 00.394.772/0001-55	Data de Ato Constitutivo 17/01/1995	Início de Atividade 17/01/1995			
Endereço Completo Rua DOUTOR NATHAN PORTELA NUNES, Nº 4176, QUADRAO LOTE 10, ININGA - Teresina/PI - CEP 64048-495						
Objeto Social 4120-4/00 - Construção de edifícios 4299-5/01 - Construção de instalações esportivas e recreativas 4744-0/99 - Comércio varejista de materiais de construção em geral 4613-3/00 - Representantes comerciais e agentes do comércio de madeira, material de construção e ferragens 2330-3/01 - Fabricação de estruturas pré-moldadas de concreto armado, em série e sob encomenda 4110-7/00 - Incorporação de empreendimentos imobiliários 9521-5/00 - Reparação e manutenção de equipamentos eletroeletrônicos de uso pessoal e doméstico 7732-2/01 - Aluguel de máquinas e equipamentos para construção sem operador, exceto andaimes 2330-3/02 - Fabricação de artefatos de cimento para uso na construção						
Capital Social R\$ 3.450.000,00 (três milhões e quatrocentos e cinquenta mil reais) Capital Integralizado R\$ 3.450.000,00 (três milhões e quatrocentos e cinquenta mil reais)		Porte Demais	Prazo de Duração Indeterminado			
Dados do Sócio						
Nome JORIVAN DE CARVALHO REGO		CPF/CNPJ 395.087.733-91	Participação no capital R\$ 1.380.000,00	Espécie de sócio Sócio	Administrador N	Término do mandato Indeterminado
Nome JOSIVAN DE CARVALHO REGO		CPF/CNPJ 328.202.083-04	Participação no capital R\$ 2.070.000,00	Espécie de sócio Sócio	Administrador S	Término do mandato Indeterminado
Dados do Administrador						
Nome JOSIVAN DE CARVALHO REGO		CPF 328.202.083-04	Término do mandato Indeterminado			
Último Arquivamento				Situação		
Data 08/06/2022	Número 20220368244	Ato/eventos 223 / 223 - BALANÇO		ATIVA Status SEM STATUS		
Filial(ais) nesta Unidade da Federação ou fora dela						
1 - NIRE: 22900139691		CNPJ: 00.394.772/0002-36				
Endereço Completo AV. AVIADOR ROSSINI MORADA LUNA, Nº 4949, MORROS, Teresina, PI, CEP: 64062200						

Esta certidão foi emitida automaticamente em 27/04/2023, às 13:23:44 (horário de Brasília).
Se impressa, verificar sua autenticidade no <https://www.piauidigital.pi.gov.br>, com o código 5I1AGMV8.



PIC2301916786

MATEUS FRANCISCO SANTOS RUFINO VIEIRA
Secretário(a) Geral

17/150 de 1

Padrão Engenharia e Construções Ltda.
Rua Dr. Nathan Portela Nunes, nº 4129, Lot. Cidade do Campus, Bairro Ininga,
CEP 64.048-140.
Teresina - PI
ADITIVO Nº 05

Pelo presente instrumento particular:

Sr. JOSIVAN DE CARVALHO REGO, brasileiro, solteiro, engenheiro civil, natural de São João dos Patos – MA, nascido em 02/04/1969, portador da cédula de identidade RG sob o nº 789.657 SSP-PI, e CPF/MF sob o nº 328.202.083-04, residente e domiciliado na Rua Doutor Nathan Portela Nunes, 4141 — Ininga - CEP: 64048-495, Te, na cidade de Teresina no estado do Piauí,

Sr. JORIVAN DE CARVALHO REGO, brasileiro, empresário, casado sob o regime de comunhão parcial de bens, natural de São João dos Patos – MA, nascido em 17/02/1971, portador da cédula de identidade RG sob o nº 890.506 SSP-PI, e CPF/MF sob o nº 395.087.733-91, residente e domiciliado na Rua Alaíde Marques, nº 1122, Ininga - CEP: 64.049-790, na cidade de Teresina no estado do Piauí, únicos sócios da sociedade empresária limitada **Padrão Engenharia e Construções Ltda** localizada a Rua Dr. Nathan Portela Nunes, nº 4129, Bairro Ininga, CEP 64.048-140 na cidade de Teresina no Estado do Piauí, sob NIRE 22200156169 em despacho no dia 17/01/1995 e inscrita no CNPJ 00.394.772/0001-55, mediante as cláusulas e condições seguintes: resolvem alterar o contrato social da sociedade empresária limitada, de acordo com o decreto 10.406 de 10/01/2002 do Código Civil mediante as seguintes cláusulas:

Cláusula Primeira: A Sociedade terá sua sede na Rua Dr. Nathan Portela Nunes, nº 4176, QD - O, LT- 10, Bairro Ininga, CEP 64.048-495, Teresina – PI.

As demais cláusulas não alteradas neste aditivo permanecem em pleno vigor.

18/150

CONSOLIDAÇÃO DO CONTRATO SOCIAL

Cláusula Primeira: A sociedade gira sob a denominação social **Padrão Engenharia e Construções Ltda**, sendo regida em conformidade com a Lei n.º 10.406/2002.

Cláusula Segunda: A Sociedade terá sua sede na Rua Dr. Nathan Portela Nunes, nº 4176, QD - O, LT- 10, Bairro Ininga, CEP 64.048-495, Teresina – PI.

Cláusula Terceira: A sociedade possui uma única filial, sendo;

§ 1º: Inscrita no CNPJ/MF: 00.394.772/0002-36, com sede na Avenida Aviador Rossini Morada Luna, nº 4949, bairro Morros, CEP: 64.062-200, Teresina – PI;

§ 2º: Podendo assim ser fechada ou criada outra filial a qualquer momento de acordo com a lei.

Cláusula Quarta: A Sociedade empresária iniciou suas atividades em 17/01/1995 e o prazo de duração é por tempo indeterminado.

Cláusula Quinta: A sociedade tem por objeto social as seguintes atividades:

- 4120-4/00 - Construção de edifícios;
- 2330-3/01 - Fabricação de estruturas pré-moldadas de concreto armado, em série e sob encomenda;
- 2330-3/02 - Fabricação de artefatos de cimento para uso na construção
- 4110-7/00 - Incorporação de empreendimentos imobiliários;
- 4299-5/01 - Construção de instalações esportivas e recreativas;
- 4613-3/00 - Representantes comerciais e agentes do comércio de madeira, material de construção e ferragens;
- 4744-0/99 - Comércio varejista de materiais de construção em geral;
- 7732-2/01 - Aluguel de máquinas e equipamentos para construção sem operador, exceto andaimes;
- 9521-5/00 - Reparação e manutenção de equipamentos eletroeletrônicos de uso pessoal e doméstico.

Cláusula Sexta: O capital social é de R\$ 3.450.000,00 (três milhões, quatrocentos e cinquenta mil reais) divididos em 3.450.000 (três milhões, quatrocentos e cinquenta mil) quotas de valor nominal R\$ 1,00 (Um Real), cada quota integralizada neste ato em moeda corrente do País, pelos sócios:

Nome do Sócio	%	Quant. de Cotas	Valor Total
JOSIVAN DE CARVALHO REGO	60	2.070.000	R\$ 2.070.000,00
JORIVAN DE CARVALHO REGO	40	1.380.000	R\$ 1.380.000,00
TOTAL	100	3.450.000	R\$ 3.450.000,00

Cláusula Sétima: As quotas são indivisíveis e não poderão ser cedidas ou transferidas a terceiros sem o consentimento do outro sócio, a quem fica assegurado, em igualdade de condições e preço direito de preferência para a sua aquisição se postas à venda, formalizando, se realizada a cessão delas, a alteração contratual pertinente.

Cláusula Oitava: A responsabilidade de cada sócio é restrita ao valor de suas quotas, mas todos respondem solidariamente pela integralização do capital social.

Cláusula Nona: A responsabilidade técnica da sociedade ficará a cargo dos sócios devidamente habilitados junto ao CREA-PI

Cláusula Décima: A Administração é exercida isoladamente pelo Sócio: **Sr. JOSIVAN DE CARVALHO REGO** o qual representará a sociedade ativa e passivamente, tanto em juízo ou fora dele e decidirá, que para emitir, endossar duplicatas, notas promissórias, letras de câmbio, tomar empréstimos, abrir e movimentar contas bancárias, dar em garantia e hipotecar papéis e documentos que envolvam responsabilidade em nome dessa e constituir procuradores, será necessário apenas a assinatura deste sócio administrador.

Cláusula Décima Primeira: Os sócios poderão de comum acordo, fixar uma retirada mensal, a título de "pro labore", observadas as disposições regulamentares pertinentes.

Cláusula Décima segunda: Ao término de cada exercício social, em 31 de dezembro, o administrador prestará contas justificadas de sua administração, procedendo à elaboração do inventário, do balanço patrimonial e do balanço de resultado econômico, cabendo aos sócios, na proporção de suas quotas, os lucros ou perdas apurados.

Cláusula Décima Terceira: As deliberações dos sócios serão sempre tomadas na forma de reunião, presidida e secretariada pelos sócios presentes. Toda e qualquer reunião quando todos sócios decidirem, sobre a matéria, que seria objeto dela, será alterado através de aditivo ao contrato social. A responsabilidade dos sócios é na forma da legislação em vigor, limitada a importância total do capital social.

Cláusula Décima Quarta: Falecendo ou interditado qualquer sócio, a sociedade continuará suas atividades e o valor de seus haveres será repassado para o sócio majoritário, à data da resolução do fato (falecimento ou interdição).

Parágrafo único - O mesmo procedimento será adotado em outros casos em que a sociedade se resolva em relação a seu sócio.

Cláusula Décima Quinta: O Administrador declara, sob as penas da lei, de que não está impedido de exercer a administração da sociedade, por lei especial, ou em virtude de condenação criminal, ou por se encontrar sob os efeitos dela, a pena que vede, ainda que temporariamente, o acesso a cargos públicos; ou por crime falimentar, de prevaricação, peita ou suborno, concussão, peculato, ou contra a economia popular, contra o sistema financeiro

Handwritten signatures and initials in blue ink at the bottom of the page, including a large signature on the left, a smaller one in the center, and a date '19/1/50' written vertically on the right.

nacional, contra normas de defesa da concorrência, contra as relações de consumo, fé pública, ou a propriedade.

Cláusula Décima Sexta: A sociedade entrará em liquidação nos casos previstos em lei ou encerramento de atividades. Em caso de extinção o patrimônio da sociedade será dividido entre os sócios na proporção de suas cotas de capital.

Cláusula Décima Sétima: Para eventual propositura de qualquer ação ou procedimento entre os sócios ou deles contra a sociedade, fundada em sua existência, administração ou neste instrumento fica eleito o foro da cidade de Teresina – PI como renúncia de qualquer outro foro, por mais especial ou privilegiado que seja, para o exercício e o cumprimento dos direitos e obrigações resultantes deste contrato.

E por se acharem em perfeito acordo, em tudo quanto neste instrumento particular foi lavrado, obrigando-se a cumprir o presente, em 01 (UMA) via, destinada a registro e arquivamento na Junta Comercial do Estado do PIAUÍ.

Teresina (PI), 08 de outubro de 2020.

JOSIVAN DE CARVALHO REGO
Sócio-Administrador

JORIVAN DE CARVALHO REGO
Sócio



ASSINATURA ELETRÔNICA

Certificamos que o ato da empresa PADRAO ENGENHARIA E CONSTRUÇÕES LTDA consta assinado digitalmente por:

IDENTIFICAÇÃO DO(S) ASSINANTE(S)	
CPF	Nome
32820208304	JOSIVAN DE CARVALHO REGO
39508773391	JORIVAN DE CARVALHO REGO



CERTIFICO O REGISTRO EM 13/10/2020 11:06 SOB N° 20200486748.
PROTOCOLO: 200486748 DE 13/10/2020.
CÓDIGO DE VERIFICAÇÃO: 12004882563. CNPJ DA SEDE: 00394772000155.
NIRE: 22200156169. COM EFEITOS DO REGISTRO EM: 08/10/2020.
PADRAO ENGENHARIA E CONSTRUÇÕES LTDA

ISABELA SANTANA MONTEIRO BARBOSA
SECRETÁRIA-GERAL
www.piauidigital.pi.gov.br

A validade deste documento, se impresso, fica sujeito à comprovação de sua autenticidade nos respectivos portais, informando seus respectivos códigos de verificação.

20/150



REPÚBLICA FEDERATIVA DO BRASIL
 MINISTÉRIO DA INFRAESTRUTURA
 DEPARTAMENTO NACIONAL DE TRÂNSITO
 CARTEIRA NACIONAL DE HABILITAÇÃO

PI

NOME
 JORIVAN DE CARVALHO REGO

DOC. IDENTIDADE/ÓRG EMISSOR/UF
 890506 SSP PI

CPF
 395.087.733-91

DATA NASCIMENTO
 17/02/1971

FILIAÇÃO
 VANDERLEY BRUNO REGO

MARIA JULIA DE CARVALHO REG
 O

PERMISSÃO ACC CAT. HAB.
 A2B

Nº REGISTRO
 00521827802

VALIDADE
 09/01/2024

1ª HABILITAÇÃO
 06/06/1994

VÁLIDA EM TODO O TERRITÓRIO NACIONAL
 1751542403

OBSERVAÇÕES

Jorivan Carvalho Rego
 ASSINATURA DO PORTADOR

LOCAL
 TERESINA, PI

DATA EMISSÃO
 11/01/2019


ASSINADO DIGITALMENTE
 DEPARTAMENTO ESTADUAL DE TRÂNSITO

24814474519
 PI320720293

PIAUI

DENATRAN CONTRAN

QR-CODE



Documento assinado com certificado digital em conformidade com a Medida Provisória nº 2200-2/2001. Sua validade poderá ser confirmada por meio do programa Assinador Serpro.

As orientações para instalar o Assinador Serpro e realizar a validação do documento digital estão disponíveis em: <https://www.serpro.gov.br/assinador-digital>.

SERPRO / SENATRAN

[Handwritten signatures and marks]

22/150



REPÚBLICA FEDERATIVA DO BRASIL
CADASTRO NACIONAL DA PESSOA JURÍDICA

NÚMERO DE INSCRIÇÃO 00.394.772/0001-55 MATRIZ	COMPROVANTE DE INSCRIÇÃO E DE SITUAÇÃO CADASTRAL	DATA DE ABERTURA 18/01/1995
NOME EMPRESARIAL PADRAO ENGENHARIA E CONSTRUÇOES LTDA		
TÍTULO DO ESTABELECIMENTO (NOME DE FANTASIA) *****	PORTE EPP	
CÓDIGO E DESCRIÇÃO DA ATIVIDADE ECONÔMICA PRINCIPAL 41.20-4-00 - Construção de edifícios		
CÓDIGO E DESCRIÇÃO DAS ATIVIDADES ECONÔMICAS SECUNDÁRIAS 23.30-3-01 - Fabricação de estruturas pré-moldadas de concreto armado, em série e sob encomenda 23.30-3-02 - Fabricação de artefatos de cimento para uso na construção 41.10-7-00 - Incorporação de empreendimentos imobiliários 42.99-5-01 - Construção de instalações esportivas e recreativas 46.13-3-00 - Representantes comerciais e agentes do comércio de madeira, material de construção e ferragens 47.44-0-99 - Comércio varejista de materiais de construção em geral 77.32-2-01 - Aluguel de máquinas e equipamentos para construção sem operador, exceto andaimes 95.21-5-00 - Reparação e manutenção de equipamentos eletroeletrônicos de uso pessoal e doméstico		
CÓDIGO E DESCRIÇÃO DA NATUREZA JURÍDICA 206-2 - Sociedade Empresária Limitada		
LOGRADOURO R DOUTOR NATHAN PORTELA NUNES	NÚMERO 4176	COMPLEMENTO QUADRAO LOTE 10
CEP 64.048-495	BAIRRO/DISTRITO ININGA	MUNICÍPIO TERESINA
UF PI	ENDEREÇO ELETRÔNICO PADRAOENGENHARIA@GMAIL.COM	
TELEFONE (86) 3237-1634	ENTE FEDERATIVO RESPONSÁVEL (EFR) *****	
SITUAÇÃO CADASTRAL ATIVA	DATA DA SITUAÇÃO CADASTRAL 03/11/2005	
MOTIVO DE SITUAÇÃO CADASTRAL		
SITUAÇÃO ESPECIAL *****	DATA DA SITUAÇÃO ESPECIAL *****	

Aprovado pela Instrução Normativa RFB nº 1.863, de 27 de dezembro de 2018.

Emitido no dia **27/02/2023** às **10:37:45** (data e hora de Brasília).

Página: 1/1

23/150



Prefeitura Municipal De Teresina
Secretaria Municipal de Finanças

ALVARÁ DE LOCALIZAÇÃO E FUNCIONAMENTO

VALIDADE: 31/12/2023

INSC.

0664928

CPF/CNPJ:

00.394.772/0001-55

DATA

17/02/2023

RAZÃO SOCIAL:

PADRAO ENGENHARIA E CONSTRUCOES LTDA

NOME FANTASIA:

PADRAO ENGENHARIA

LOCALIZAÇÃO:

RUA DOUTOR NATHAN PORTELA NUNES Nº 4176
TERESINA - PI
64048495

QUADRAO LOTE 10
LOTEAMENTO CIDADE
DO CAMPUS

ININGA

ATIVIDADES

1	2330-3/01	Fabricação de estruturas pré-moldadas de concreto armado, em série e sob encomenda
2	2330-3/02	Fabricação de artefatos de cimento para uso na construção
3	4110-7/00	Incorporação de empreendimentos imo- biliários
4	4120-4/00	Construção de edifícios
5	4299-5/01	Construção de instalações esportivas e recreativas
6	4613-3/00	Representantes comerciais e agentes do comércio de madeira, material de construção e ferragens
7	4744-0/99	Comércio varejista de materiais de construção em geral
8	7732-2/01	Aluguel de máquinas e equipamentos para construção sem operador, exceto andaimes
9	9521-5/00	Reparação e manutenção de equipamentos eletroeletrônicos de uso pessoal e doméstico

LICENÇAS:

ste contribuinte está autorizado a desenvolver as atividades acima elencadas e firma compromisso, sob as penas da lei, de que conhece e atende os requisitos legais exigidos para funcionamento e exercício das atividades econômicas constantes do objeto social, no que respeita ao uso e ocupação do solo, as atividades domiciliares e restrições ao uso de espaços públicos acessibilidade e de segurança sanitária, ambiental e de prevenção contra incêndio e pânico. O contribuinte reconhece que o não atendimento a


RESSALVA: A VALIDADE DESTA ALVARÁ DE LOCALIZAÇÃO E FUNCIONAMENTO DEPENDE DA MANUTENÇÃO ATUALIZADA DAS LICENÇAS SANITÁRIA, AMBIENTAL DE OPERAÇÃO E DO ATESTADO DE REGULARIDADE DO CORPO DE BOMBEIROS, NO QUE COUBER, CONFORME LEGISLAÇÃO VIGENTE.

Código de Autenticidade

afb7d6f745c641d3fe351423f20633ed2e



24/150



Prefeitura Municipal de Teresina

Secretaria Municipal de Finanças

CARTÃO DE INSCRIÇÃO

INSCRIÇÃO MUNICIPAL Nº 0664928

Handwritten signatures

CÓDIGO DE CONTROLE: 0116387/22-61

CPF/CNPJ	NÚMERO DE REGISTRO	DATA DE ABERTURA
00.394.772/0001-55	1163872261	03/05/2006
RAZÃO SOCIAL	RESPONSÁVEL LEGAL	CPF/CNPJ

PADRAO ENGENHARIA E CONSTRUCOES LTDA

LOCALIZAÇÃO

RUA DOUTOR NATHAN PORTELA NUNES, 4176 - QUADRAO LOTE 10 LOTEAMENTO CIDADE DO CAMPUS
BAIRRO ININGA
TERESINA - CEP: 64048-495

CNAE(S) / DESCRIÇÃO / RISCO

412040001 - CONSTRUCAO DE EDIFICIOS (OBRAS NOVAS)

233030101 - FABRICACAO DE ESTRUTURAS PREMOLDADAS DE CONCRETO ARMADO, EM SERIE.

233030102 - FABRICACAO DE ESTRUTURAS PREMOLDADAS DE CONCRETO ARMADO, SOB ENCOMENDA

233030200 - FABRICACAO DE ARTEFATOS DE CIMENTO PARA USO NA CONSTRUCAO

411070000 - INCORPORACAO DE EMPREENDIMENTOS IMOBILIARIOS

412040003 - CONSTRUCAO DE EDIFICIOS (REPARACAO, CONSERVACAO E REFORMA)

429950100 - CONSTRUCAO DE INSTALACOES ESPORTIVAS E RECREATIVAS


461330000 - REPRESENTANTES COMERCIAIS E AGENTES DO COMERCIO DE MADEIRA, MATERIAL DE CONSTRUCAO E FERRAGENS

Emitido em: 11/04/2022 11:23:20

Código autenticidade: 7FC3F8AE3EF73B42

Nº Via: 1

Handwritten signatures and marks



Prefeitura Municipal de Teresina
Secretaria Municipal de Finanças
CARTÃO DE INSCRIÇÃO
INSCRIÇÃO MUNICIPAL Nº 0664928

CÓDIGO DE CONTROLE: 0116387/22-61

CNAE(S) / DESCRIÇÃO / RISCO

474409900 - COMERCIO VAREJISTA DE MATERIAIS DE CONSTRUCAO EM GERAL

773220100 - ALUGUEL DE MAQUINAS E EQUIPAMENTOS PARA CONSTRUCAO SEM OPERADOR, EXCETO ANDAIMES

952150001 - REPARACAO E MANUTENCAO DE EQUIPAMENTOS ELETROELETRONICOS DE USO PESSOAL E DOMESTICO

952150002 - REPARACAO E MANUTENCAO DE EQUIPAMENTOS ELETROELETRONICOS DE USO PESSOAL E DOMESTICO

NOTAS

Este cartão é válido somente para a localização e atividade(s) acima descrita(s). O presente deve ser afixado em local visível e acessível à fiscalização.

Emitido em: 11/04/2022 11:23:20

Código autenticidade: 7FC3F8AE3EF73B42

Nº Via: 1



ESTADO DO PIAUÍ
SECRETARIA DA FAZENDA
3ª GERAT: GERÊNCIA REGIONAL DE
ATENDIMENTO TERESINA



INSCRIÇÃO ESTADUAL

Número 194312810

Nome Fantasia: PADRAO ENGENHARIA

Razão Social: PADRAO ENGENHARIA E CONSTRUÇÕES LTDA

CNPJ: 00.394.772/0001-55

Atividade Principal: 4120-4/00 - Construção de edifícios

Atividade(s) Secundária(s) CNAE: 2330-3/01 - Fabricação de estruturas pré-moldadas de concreto armado, em série e sob encomenda, 7732-2/01 - Aluguel de máquinas e equipamentos para construção sem operador, exceto andaimes, 4299-5/01 - Construção de instalações esportivas e recreativas, 4744-0/99 - Comércio varejista de materiais de construção em geral, 4613-3/00 - Representantes comerciais e agentes do comércio de madeira, material de construção e ferragens, 2330-3/02 - Fabricação de artefatos de cimento para uso na construção, 4110-7/00 - Incorporação de empreendimentos imobiliários, 9521-5/00 - Reparação e manutenção de equipamentos eletroeletrônicos de uso pessoal e doméstico

Município: Teresina

Endereço: RUA DR. NATAN PORTELA NUNES, ININGA

CEP: 64048140

Local e data: Teresina, segunda, 27 de novembro de 2017

IRÃ DE SOUSA PIMENTEL
3ª GERAT: Gerência Regional de Atendimento Teresina

Código de Autenticidade: **1753CNAKLM**

EMITIDO PELO FUNCIONÁRIO IONY HOLANDA LEOPOLDO RODRIGUES

Esse documento deverá permanecer exposto em local visível no estabelecimento empresarial



MINISTÉRIO DA FAZENDA
Secretaria da Receita Federal do Brasil
Procuradoria-Geral da Fazenda Nacional

**CERTIDÃO POSITIVA COM EFEITOS DE NEGATIVA DE DÉBITOS RELATIVOS AOS TRIBUTOS
FEDERAIS E À DÍVIDA ATIVA DA UNIÃO**

Nome: **PADRAO ENGENHARIA E CONSTRUCOES LTDA**
CNPJ: **00.394.772/0001-55**

Ressalvado o direito de a Fazenda Nacional cobrar e inscrever quaisquer dívidas de responsabilidade do sujeito passivo acima identificado que vierem a ser apuradas, é certificado que:

1. não constam pendências relativas aos débitos administrados pela Secretaria da Receita Federal do Brasil (RFB); e
2. constam nos sistemas da Procuradoria-Geral da Fazenda Nacional (PGFN) débitos inscritos em Dívida Ativa da União (DAU) com exigibilidade suspensa nos termos do art. 151 da Lei nº 5.172, de 25 de outubro de 1966 - Código Tributário Nacional (CTN), ou garantidos mediante bens ou direitos, ou com embargos da Fazenda Pública em processos de execução fiscal, ou objeto de decisão judicial que determina sua desconsideração para fins de certificação da regularidade fiscal.

Conforme disposto nos arts. 205 e 206 do CTN, este documento tem os mesmos efeitos da certidão negativa.

Esta certidão é válida para o estabelecimento matriz e suas filiais e, no caso de ente federativo, para todos os órgãos e fundos públicos da administração direta a ele vinculados. Refere-se à situação do sujeito passivo no âmbito da RFB e da PGFN e abrange inclusive as contribuições sociais previstas nas alíneas 'a' a 'd' do parágrafo único do art. 11 da Lei nº 8.212, de 24 de julho de 1991.

A aceitação desta certidão está condicionada à verificação de sua autenticidade na Internet, nos endereços <<http://rfb.gov.br>> ou <<http://www.pgfn.gov.br>>.

Certidão emitida gratuitamente com base na Portaria Conjunta RFB/PGFN nº 1.751, de 2/10/2014.

Emitida às 10:24:42 do dia 06/03/2023 <hora e data de Brasília>.

Válida até 02/09/2023.

Código de controle da certidão: **D810.1F82.6DE2.FE40**

Qualquer rasura ou emenda invalidará este documento.

22/150

Voltar

Imprimir

**Certificado de Regularidade
do FGTS - CRF**

Inscrição: 00.394.772/0001-55 ✓
Razão Social: PADRAO ENGENHARIA E CONSTRUCOES LTDA ✓
Endereço: RUA DR NATAN PORTELA NUNES 4141 / ININGA / TERESINA / PI / 64048-140

A Caixa Econômica Federal, no uso da atribuição que lhe confere o Art. 7, da Lei 8.036, de 11 de maio de 1990, certifica que, nesta data, a empresa acima identificada encontra-se em situação regular perante o Fundo de Garantia do Tempo de Serviço - FGTS.

O presente Certificado não servirá de prova contra cobrança de quaisquer débitos referentes a contribuições e/ou encargos devidos, decorrentes das obrigações com o FGTS.

Validade: 01/06/2023 a 30/06/2023 ✓

Certificação Número: 2023060100350639233205

Informação obtida em 09/06/2023 14:07:24

A utilização deste Certificado para os fins previstos em Lei esta condicionada a verificação de autenticidade no site da Caixa:
www.caixa.gov.br

28/150



PODER JUDICIÁRIO
JUSTIÇA DO TRABALHO

CERTIDÃO NEGATIVA DE DÉBITOS TRABALHISTAS

Nome: PADRAO ENGENHARIA E CONSTRUCOES LTDA (MATRIZ E FILIAIS)
CNPJ: 00.394.772/0001-55
Certidão n°: 18881516/2023
Expedição: 04/05/2023, às 17:23:19
Validade: 31/10/2023 - 180 (cento e oitenta) dias, contados da data de sua expedição.

Certifica-se que **PADRAO ENGENHARIA E CONSTRUCOES LTDA (MATRIZ E FILIAIS)**, inscrito(a) no CNPJ sob o n° **00.394.772/0001-55**, **NÃO CONSTA** como inadimplente no Banco Nacional de Devedores Trabalhistas. Certidão emitida com base nos arts. 642-A e 883-A da Consolidação das Leis do Trabalho, acrescentados pelas Leis ns.º 12.440/2011 e 13.467/2017, e no Ato 01/2022 da CGJT, de 21 de janeiro de 2022. Os dados constantes desta Certidão são de responsabilidade dos Tribunais do Trabalho.

No caso de pessoa jurídica, a Certidão atesta a empresa em relação a todos os seus estabelecimentos, agências ou filiais.

A aceitação desta certidão condiciona-se à verificação de sua autenticidade no portal do Tribunal Superior do Trabalho na Internet (<http://www.tst.jus.br>).

Certidão emitida gratuitamente.

INFORMAÇÃO IMPORTANTE

Do Banco Nacional de Devedores Trabalhistas constam os dados necessários à identificação das pessoas naturais e jurídicas inadimplentes perante a Justiça do Trabalho quanto às obrigações estabelecidas em sentença condenatória transitada em julgado ou em acordos judiciais trabalhistas, inclusive no concernente aos recolhimentos previdenciários, a honorários, a custas, a emolumentos ou a recolhimentos determinados em lei; ou decorrentes de execução de acordos firmados perante o Ministério Público do Trabalho, Comissão de Conciliação Prévia ou demais títulos que, por disposição legal, contiver força executiva.

29/150



GOVERNO DO ESTADO DO PIAUÍ
PROCURADORIA GERAL DO ESTADO

CERTIDÃO QUANTO A DÍVIDA ATIVA DO ESTADO

nº 230500394772000155

(Emitida em atenção ao que dispõe a Instrução Normativa PGE/PI nº 01º2015)

IDENTIFICAÇÃO DO(A) REQUERENTE
INSCRIÇÃO ESTADUAL
19.431.281-0
NPJ/CPF
00.394.772/0001-55
NOME/RAZÃO SOCIAL
PADRAO ENGENHARIA E CONSTRUCOES LTDA
Ressalvado o direito da Procuradoria Geral do Estado de inscrever e cobrar dívidas que venham a ser apuradas, certifico para os devidos fins, a requerimento do(a) interessado(a), que, revendo os registros da Seção de Dívida Ativa da Procuradoria Geral do Estado do Piauí, verifiquei <u>nada existir</u> em nome do(a) requerente acima identificado(a) até a presente data e horário, e, para constar, foi emitida a presente certidão.

Procuradoria Geral do Estado

Procuradoria Tributária

EMITIDA VIA INTERNET EM 04/05/2023, ÀS 17:25:40


VÁLIDA ATÉ 02/08/2023 ✓

ESTE DOCUMENTO NÃO TERÁ VALIDADE ANTES DE SUA AUTENTICAÇÃO VIA INTERNET, NO SITE <http://webas.sefaz.pi.gov.br/certidaonft-web>

Chave para Autenticação: 1D19-20BC-AF81-1DB5-56C1-30BD-B425-7061

[Handwritten signatures and marks]

30/150



GOVERNO DO ESTADO DO PIAUÍ
SECRETARIA DA FAZENDA

CERTIDÃO DE SITUAÇÃO FISCAL E TRIBUTÁRIA

nº 2306090039477200015501

RAZÃO SOCIAL	
PADRAO ENGENHARIA E CONSTRUÇÕES LTDA	
ENDEREÇO	BAIRRO OU DISTRITO
RUA DOUTOR NATHAN PORTELA NUNES 4176	ININGA
MUNICÍPIO	CEP
TERRASINA	64048495
CNPJ (Nº)	INSCRIÇÃO ESTADUAL
00.394.772/0001-55	19.431.281-0
Ressalvado o direito de a Fazenda Estadual cobrar e inscrever quaisquer dívidas de responsabilidade do sujeito passivo acima identificado que vierem a ser apuradas, certifica-se que o mesmo encontra-se em SITUAÇÃO FISCAL REGULAR .	

Certidão emitida com base na Portaria GSF nº 106/06, de 12 de abril de 2006.

Qualquer rasura ou emenda invalidará este documento.

Validade deste documento: 60 (sessenta) dias contados da data de sua emissão.

EMITIDA VIA INTERNET EM 09/06/2023, ÀS 14:20:18
VÁLIDA ATÉ 08/08/2023

ESTE DOCUMENTO NÃO TERÁ VALIDADE ANTES DE SUA AUTENTICAÇÃO VIA INTERNET, NO SITE
<http://webas.sefaz.pi.gov.br/certidaonft-web>

Chave para Autenticação: 82EE-29C3-DEE6-AA65-5338-4C5A-16C0-4C65

21/150



CERTIDÃO CONJUNTA NEGATIVA E DA DÍVIDA ATIVA DO MUNICÍPIO
CÓDIGO DE CONTROLE: 0039418/23-17

CPF/CNPJ: 00.394.772/0001-55 ✓

Contribuinte: PADRAO ENGENHARIA E CONSTRUCOES LTDA ✓

Certificamos para os devidos fins de direito que, até a presente data, o contribuinte acima identificado está quite em relação a tributos e multas por descumprimento de obrigação estabelecida na legislação municipal, ressalvado o direito de a Fazenda Municipal cobrar e inscrever em Dívida Ativa quaisquer débitos que venham a ser posteriormente apurados em seu nome, conforme estabelecem os arts. 456 e 457 da Lei Complementar nº 4.974, de 26 de dezembro de 2016 (Código Tributário do Município de Teresina).

Emissão: Teresina-PI, às 16:54:58 h, do dia 04/05/2023

Validade: 02/08/2023 ✓

Certidão sem validade para transferência de imóvel em cartório.

Observações:

- A aceitação desta declaração está condicionada à verificação de sua autenticidade na internet, no endereço <http://www.teresina.pi.gov.br>
- Qualquer rasura ou emenda invalidará este documento.
- Certidão emitida conforme modelo definido no anexo I, do Decreto nº 11333/2011.



PODER JUDICIÁRIO DO ESTADO DO PIAUÍ
CORREGEDORIA GERAL DE JUSTIÇA
DISTRIBUIÇÃO DE 1º GRAU
CERTIDÃO ESTADUAL

CERTIDÃO NEGATIVA DE FALÊNCIA, CONCORDATA, RECUPERAÇÃO JUDICIAL OU
RECUPERAÇÃO EXTRAJUDICIAL

CERTIDÃO Nº 2911439

O Tribunal de Justiça do Estado do Piauí CERTIFICA QUE, revendo os registros de distribuição de feitos mantidos nos sistemas ThemisWeb, ThemisWeb Recursal, PROJUDI, Processo Judicial Eletrônico (PJe) e Sistema Eletrônico de Execução Unificado (SEEU), ressalvadas as observações abaixo, NÃO CONSTA AÇÕES DE FALÊNCIA, CONCORDATA, RECUPERAÇÃO JUDICIAL OU RECUPERAÇÃO EXTRAJUDICIAL, inclusive nos JUIZADOS ESPECIAIS CÍVEIS E CRIMINAIS (JECC'S), em andamento nas unidades judiciárias do Poder Judiciário do Estado do Piauí em desfavor de:

RAZÃO SOCIAL:PADRÃO ENGENHARIA E CONSTRUÇÕES LTDA

**CNPJ: 00394772000155, REPRESENTANTE LEGAL: JOSIVAN DE CARVALHO
REGO**

ENDEREÇO: RUA DR NATAN PORTELA NUNES 4176

BAIRRO: ., MUNICÍPIO: TERESINA - PI

OBSERVAÇÕES:

- Certidão expedida gratuitamente com base no Provimento nº 013/2017 da Corregedoria-Geral da Justiça do Estado do Piauí;
- **Esta certidão abrange apenas AÇÕES DE FALÊNCIA, CONCORDATA, INSOLVÊNCIA CIVIL, RECUPERAÇÃO JUDICIAL OU RECUPERAÇÃO EXTRAJUDICIAL;**
- Os dados necessários à emissão da certidão são fornecidos pelo solicitante, sendo de exclusiva responsabilidade do destinatário ou interessado a sua conferência, inclusive quanto à autenticidade da própria certidão;
- Esta certidão não contempla os processos em tramitação no 2º Grau de jurisdição do Tribunal de Justiça do Estado do Piauí, que deverão ser objeto de
- Não existe conexão com qualquer outra base de dados de instituição pública ou com a Receita Federal que verifique a identidade do NOME/RAZÃO SOCIAL

Esta certidão tem validade de 60 (sessenta) dias.

Certidão emitida em 12 de Maio de 2023 às 19 h 59 min



A autenticidade desta certidão poderá ser confirmada pela internet no site do Tribunal de Justiça do Estado do Piauí (www.tjpi.jus.br), link "Certidão Negativa de 1ª Instância". Certidão Nº 2911439. Código verificador: 4F774.D7B9D.49C1C.92180

83/150

RECIBO DE ENTREGA DE ESCRITURAÇÃO CONTÁBIL DIGITAL

IDENTIFICAÇÃO DO TITULAR DA ESCRITURAÇÃO

NIRE 22200156169	CNPJ 00.394.772/0001-55
NOME EMPRESARIAL PADRAO ENGENHARIA E CONSTRUCOES LTDA	

IDENTIFICAÇÃO DA ESCRITURAÇÃO

FORMA DA ESCRITURAÇÃO CONTÁBIL Livro Diário (Completo - sem escrituração Auxiliar)	PERÍODO DA ESCRITURAÇÃO 01/01/2022 a 31/12/2022
NATUREZA DO LIVRO Livro Diário	NÚMERO DO LIVRO 30
IDENTIFICAÇÃO DO ARQUIVO (HASH) 17.B0.D0.4F.D2.99.75.74.A8.61.2F.0C.08.2C.25.CA.B2.C7.39.2D	

ESTE LIVRO FOI ASSINADO COM OS SEGUINTE CERTIFICADOS DIGITAIS:

QUALIFICAÇÃO DO SIGNATARIO	CPF/CNPJ	NOME	Nº SÉRIE DO CERTIFICADO	VALIDADE	RESPONSÁVEL LEGAL
Signatário da ECD com e-CNPJ ou e-PJ	00394772000155	PADRAO ENGENHARIA E CONSTRUCOES LTDA:00394772000155	537923025621457559 4	05/07/2022 a 04/07/2025	Sim
Contador	73476790363	FLAVIO LEONARDO FERREIRA DE CARVALHO:73476790363	504772816227948883 4	04/05/2022 a 04/05/2023	Não

NÚMERO DO RECIBO:

17.B0.D0.4F.D2.99.75.74.A8.61.2F.0C.
08.2C.25.CA.B2.C7.39.2D-0

Escrituração recebida via Internet
pelo Agente Receptor SERPRO

em 02/05/2023 às 16:27:17

75.01.23.80.F6.4C.62.8E
D7.90.F9.68.90.83.7E.F1

Considera-se autenticado o livro contábil a que se refere este recibo, dispensando-se a autenticação de que trata o art. 39 da Lei nº 8.934/1994. Este recibo comprova a autenticação.

BASE LEGAL: Decreto nº 1.800/1996, com a alteração do Decreto nº 8.683/2016, e arts. 39, 39-A, 39-B da Lei nº 8.934/1994 com a alteração da Lei Complementar nº 1247/2014.

37/150

TERMOS DE ABERTURA E ENCERRAMENTO







Entidade:	PADRAO ENGENHARIA E CONSTRUCOES LTDA	
Período da Escrituração:	01/01/2022 a 31/12/2022	CNPJ: 00.394.772/0001-55
Número de Ordem do Livro:	30	
Período Selecionado:	01 de Janeiro de 2022 a 31 de Dezembro de 2022	

TERMO DE ABERTURA

Nome Empresarial	PADRAO ENGENHARIA E CONSTRUCOES LTDA
NIRE	22200156169
CNPJ	00.394.772/0001-55
Número de Ordem	30
Natureza do Livro	Livro Diário
Município	Teresina
Data do arquivamento dos atos constitutivos	18/01/1995
Data de arquivamento do ato de conversão de sociedade simples em sociedade empresária	
Data de encerramento do exercício social	31/12/2022
Quantidade total de linhas do arquivo digital	24544

TERMO DE ENCERRAMENTO

Nome Empresarial	PADRAO ENGENHARIA E CONSTRUCOES LTDA	
Natureza do Livro	Livro Diário	
Número de ordem	30	
Quantidade total de linhas do arquivo digital	24544	
Data de início	01/01/2022	
Data de término	31/12/2022	

Este documento é parte integrante de escrituração cuja autenticação se comprova pelo recibo de número 17.B0.D0.4F.D2.99.75.74.A8.61.2F.0C.08.2C.25.CA.B2.C7.39.2D-0, nos termos do Decreto nº 8.683/2016.

Este relatório foi gerado pelo Sistema Público de Escrituração Digital – Sped

Versão 10.1.3 do Visualizador

Página 1 de 1


35/150

Balanco Patrimonial

Empresa: PADRAO ENGENHARIA E CONSTRUCOES LTDA - CNPJ: 00.394.772/0001-55

Fortes Contábil

Endereço: RUA DOUTOR NATHAN PORTELA NUNES, Complemento: QUADRAO LOTE 10, N.º: 4176, Bairro: ININGA, Cidade: Teresina, Estado: PI, CEP:

64048495, Telefone: (86) 32371634

NIRE: 22200156169 - Data: 17/01/1995

Conta	Descrição	31/12/2022
1	*** Ativo ***	15.205.620,97 D
11	Ativo Circulante	9.234.510,50 D
111	Disponível	8.081.037,89 D
11101	Caixa Geral	17.013,71 D
11101.0001	Caixa	17.013,71 D
11102	Banco C/ Movimento	14.142,46 D
11102.0001	CEF - 855 / 003 / 00002501-5	10.077,21 D
11102.0002	Banco do Brasil S/A - Matriz - Ag: 3219-0 C/C: 79.616-6	74,72 D
11102.0003	Banco do Brasil S/A - Filial - Ag: 3178-X C/C: 45.866-X	1.451,75 D
11102.0006	Banco do Nordeste - Ag: 194 C/C: 10344-7	2.538,78 D
11103	Aplicações Financeiras	8.049.881,72 D
11103.0002	BB CDB DI - Matriz	313.085,17 D
11103.0003	BB CDB DI - Filial	6.437.767,48 D
11103.0004	Caixa Fic Giro Empresas RF Ref DI L	3.944,91 D
11103.0006	Ourocap PM - Filial	11.024,18 D
11103.0008	BB Renda Fixa DI 200 Mil	660.646,53 D
11103.0009	BNB Automático FI RF Curto Prazo	86.268,96 D
11103.0010	BB RF Ref DI VIP	470.089,64 D
11103.0011	BB Automático Mais - Matriz	67.054,85 D
113	Cientes	0,00
11301	Cientes	0,00
11301.0013	Fundação Municipal de Saúde de União	1.168.272,30 D
11301.0014	(-) Receita a apropriar - FMS UNIÃO	1.168.272,30 C
114	Outros Créditos	133.472,61 D
11402	Tributos a Recuperar	133.472,61 D
11402.0002	IRRF a Recuperar	11.867,62 D
11402.0006	INSS a Recuperar	117.017,27 D
11402.0007	IRRF Conta Aplicação BNB	4.587,72 D
115	Estoque	1.020.000,00 D
11501	Estoque	1.020.000,00 D
11501.0001	Empreendimentos Madrid Residence	1.020.000,00 D
12	Ativo Não Circulante	5.971.110,47 D
122	Investimentos	45.161,10 D
12201	Investimentos	45.161,10 D
12201.0001	Consórcio Rodobens	45.161,10 D
123	Imobilizado	5.925.949,37 D
12301	Bens em Operação	5.925.949,37 D
12301.0002	Veículos	701.140,54 D

Sob as penas da lei, declaramos que as informações aqui contidas são verdadeiras e nos responsabilizamos por todas elas;
 As informações foram extraídas do Livro Diário nº 30 registrado no Sped Contábil 2023, ano caledário 2022 sob recibo
 17.B0.D0.4F.D2.99.75.74.A8.61.2F.0C. 08.2C.25.CA.B2.C7.39.2D-0 em 02/05/2023 às 16:27:17;
 A sociedade não possui Conselho Fiscal instalado;
 A sociedade não possui Auditoria Independente.

Teresina-PI, 31 de Dezembro de 2022

Flávio Leonardo Ferreira de Carvalho
 Contador
 CPF: 734.767.903-63
 RG: 1.452.181 SSP-PI
 CRC: PI-006382/O-2

Josivan de Carvalho Rêgo
 Sócio-Administrador
 CPF: 328.202.083-04
 RG: 789.657 SSP-PI

Continua...

36/150

Balanco Patrimonial

Empresa: PADRAO ENGENHARIA E CONSTRUÇÕES LTDA - CNPJ: 00.394.772/0001-55

Fortes Contábil

Endereço: RUA DOUTOR NATHAN PORTELA NUNES, Complemento: QUADRAO LOTE 10, N.º: 4176, Bairro: ININGA, Cidade: Teresina, Estado: PI, CEP: 64048495, Telefone: (86) 32371634

NIRE: 22200156169 - Data: 17/01/1995

Conta	Descrição	31/12/2022
12301.0003	Terrenos	4.949.613,28 D
12301.0004	Máquinas, Aparelhos e Equipamentos	196.649,35 D
12301.0005	Móveis e Utensílios	78.546,20 D
Total Ativo		15.205.620,97 D
2	*** Passivo ***	15.205.620,97 C
21	Passivo Circulante	1.394.755,57 C
211	Fornecedores	535.321,36 C
21101	Fornecedores Nacionais	535.321,36 C
21101.0001	Fornecedores Diversos	295.321,36 C
21101.0365	Keity Cristina Moreira de Oliveira	240.000,00 C
212	Parcelamentos e Financiamentos	625.134,20 C
21202	Parcelamentos	15.134,20 C
21202.0001	Parcelamento PGFN 1839379	20.617,90 C
21202.0002	Juros a Apropriar 1839379	7.045,10 D
21202.0005	Parcelamento Multa Fiscal Indedutível - ECF	1.561,40 C
21203	Empréstimos de Terceiros	610.000,00 C
21203.0001	Empréstimos de Terceiros	610.000,00 C
213	Obrigações Fiscais e Trabalhistas	186.183,42 C
21301	Impostos e Contribuições	50.669,50 C
21301.0002	IRPJ a Recolher	13.433,42 C
21301.0003	PIS a Recolher	2.581,09 C
21301.0004	COFINS a Recolher	11.912,71 C
21301.0005	CSLL a Recolher	22.742,28 C
21302	Obrigações Trabalhistas	135.513,92 C
21302.0001	INSS a Recolher	92.313,70 C
21302.0002	FGTS a Recolher	10.524,71 C
21302.0003	Contribuição Sindical a Recolher	56,77 C
21302.0004	Contribuição Associativa a Recolher	10.715,25 C
21302.0006	Contribuição Confederativa a Recolher	15.859,79 C
21302.0007	IRRF a recolher	8.043,70 C
216	Outras Obrigações	48.116,59 C
21601	Outras Obrigações	48.116,59 C
21601.0001	Salários a Pagar	45.959,23 C
21601.0003	Pró-labores a Pagar	2.157,36 C
22	Passivo Não Circulante	344.190,34 C
221	Parcelamentos e Financiamentos	344.190,34 C
22101	Parcelamentos - Não Circulante	344.190,34 C
22101.0006	Financiamento-Crédito Rural-Banco do Brasil OP: 0037/94445-2	85.601,90 C

Sob as penas da lei, declaramos que as informações aqui contidas são verdadeiras e nos responsabilizamos por todas elas;
 As informações foram extraídas do Livro Diário nº 30 registrado no Sped Contábil 2023, ano caledário 2022 sob recibo
 17.B0.D0.4F.D2.99.75.74.A8.61.2F.0C. 08.2C.25.CA.B2.C7.39.2D-0 em 02/05/2023 às 16:27:17;
 A sociedade não possui Conselho Fiscal instalado;
 A sociedade não possui Auditoria Independente.

Teresina-PI, 31 de Dezembro de 2022

Flávio Leonardo Ferreira de Carvalho
 Contador
 CPF: 734.767.903-63
 RG: 1.452.181 SSP-PI
 CRC: PI-006382/O-2

Josivan de Carvalho Rêgo
 Sócio-Administrador
 CPF: 328.202.083-04
 RG: 789.657 SSP-PI

Continua...

37/150

Balço Patrimonial

Pág.: 3

Empresa: PADRAO ENGENHARIA E CONSTRUÇOES LTDA - CNPJ: 00.394.772/0001-55

Fortes Contábil

Endereço: RUA DOUTOR NATHAN PORTELA NUNES, Complemento: QUADRAO LOTE 10, N.º: 4176, Bairro: ININGA, Cidade: Teresina, Estado: PI, CEP: 64048495, Telefone: (86) 32371634

NIRE: 22200156169 - Data: 17/01/1995

Conta	Descrição	31/12/2022
22101.0007	(-) Juros a apropriar - OP: 0037/94445-2	229,35 D
22101.0008	Financiamento-Crédito Rural-Banco do Brasil OP: 0037/94437-1	259.414,88 C
22101.0009	(-) Juros a apropriar - OP: 0037/94437-1	597,09 D
24	Patrimônio Líquido	13.466.675,06 C
241	Capital Social	3.450.000,00 C
24103	Capital Social Integralizado	3.450.000,00 C
24103.0001	Capital Social Integralizado	3.450.000,00 C
243	Lucros ou Prejuízos Acumulados	10.016.675,06 C
24301	Lucros ou Prejuízos Acumulados	10.016.675,06 C
24301.0001	Lucros ou Prejuízos Acumulados	10.057.820,13 C
24301.0002	Lucros ou prejuízos de exerc. anteriores	41.145,07 D
Total Passivo		15.205.620,97 C

Sob as penas da lei, declaramos que as informações aqui contidas são verdadeiras e nos responsabilizamos por todas elas;

As informações foram extraídas do Livro Diário nº 30 registrado no Sped Contábil 2023, ano calendário 2022 sob recibo 17.B0.D0.4F.D2.99.75.74.A8.61.2F.0C. 08.2C.25.CA.B2.C7.39.2D-0 em 02/05/2023 às 16:27:17;

A sociedade não possui Conselho Fiscal instalado;

A sociedade não possui Auditoria Independente.

Teresina-PI, 31 de Dezembro de 2022

Flávio Leonardo Ferreira de Carvalho
Contador
CPF: 734.767.903-63
RG: 1.452.181 SSP-PI
CRC: PI-006382/O-2

Josivan de Carvalho Rêgo
Sócio-Administrador
CPF: 328.202.083-04
RG: 789.657 SSP-PI

Fim

Demonstração do Resultado do Exercício

Empresa: PADRAO ENGENHARIA E CONSTRUCOES LTDA - CNPJ: 00.394.772/0001-55

NIRE: 22200156169 - Data: 17/01/1995

Estabelecimentos: Todos; Centros de Resultado: Todos

Endereço: RUA DOUTOR NATHAN PORTELA NUNES, Complemento: QUADRAO LOTE 10, N.º: 4176, Bairro: ININGA, Cidade: Teresina, Estado: PI, CEP: 64048495, Telefone: (86) 32371634

Conta	Descrição	01/01/2022 a 31/12/2022
(+) 010	Receita Bruta Operacional	6.790.876,12
010.01	Faturamento Prod. Merc. e Serviços	6.790.876,12
010.01.01	Vendas de Produtos	2.173.195,90
010.01.03	Vendas de Serviços	4.617.680,22
(-) 020	Deduções da Receita	410.144,43
020.01	Impostos Faturados	363.434,43
020.01.01	PIS	45.783,99
020.01.02	ISS	106.339,72
020.01.03	COFINS	211.310,72
020.02	Outras Deduções	46.710,00
020.02.01	Devoluções de Vendas	46.710,00
(=) 030	Receita Líquida	6.380.731,69
(-) 040	Custo Mercadorias/Serviços Vendidos	4.334.618,87
040.01	Custo dos Produtos Vendidos	1.792.024,56
040.03	Custo dos Serviços Prestados	2.542.594,31
(=) 060	Lucro Bruto	2.046.112,82
(-) 070	Despesas Operacionais	1.298.638,72
070.02	Despesas Administrativas	994.816,09
070.03	Despesas Financeiras Líquidas	110.682,98
070.03.01	Despesas Financeiras	110.682,98
070.04	Despesas Tributárias	193.139,65
(-) 080	Variações Monetárias Líquidas	0,14
080.01	Variações Monetárias Ativas	0,14
(=) 110	Lucro Operacional	747.474,24
(=) 150	Res. Antes Imp.Renda e Contrib. Social	747.474,24
(=) 180	Res. Antes das Participações e Contrib.	747.474,24
(=) 200	Resultado Líquido do Exercício	747.474,24

Sob as penas da lei, declaramos que as informações aqui contidas são verdadeiras e nos responsabilizamos por todas elas;
As informações foram extraídas do Livro Diário nº 30 registrado no Sped Contábil 2023, ano calendário 2022 sob recibo
17.B0.D0.4F.D2.99.75.74.A8.61.2F.0C. 08.2C.25.CA.B2.C7.39.2D-0 em 02/05/2023 às 16:27:17;
A sociedade não possui Conselho Fiscal instalado;
A sociedade não possui Auditoria Independente.

Teresina-PI, 31 de Dezembro de 2022

Flávio Leonardo Ferreira de Carvalho
Contador
CPF: 734.767.903-63
RG: 1.452.181 SSP-PI
CRC: PI-006382/O-2

Josivan de Carvalho Rêgo
Sócio-Administrador
CPF: 328.202.083-04
RG: 789.657 SSP-PI

Fim

39/150

Notas Explicativas das Demonstrações Contábeis em 31/12/2022

Empresa: PADRAO ENGENHARIA E CONSTRUÇOES LTDA - CNPJ: 00.394.772/0001-55
 Endereço: RUA DOUTOR NATHAN PORTELA NUNES, Complemento: QUADRAO LOTE 10, N.º: 4176, Bairro: ININGA, Cidade: Teresina, Estado: PI, CEP: 64048495, Telefone: (86) 32371634
 NIRE: 22200156169 - Data: 17/01/1995

Pág.: 5

Fortes Contábil

Nota 1 - Nota 01 - Apresentação

A empresa Padrao Engenharia e Construcoes Ltda., é uma pessoa jurídica de direito privado, com fins econômicos, com sede nesta Capital, à Rua Dr. Natan Portela Nunes, n° 4129, no Bairro Ininga, Piauí, cuja principal atividade é construção de edifícios. Sua regência se dá pelo Contrato Social, com respaldo legal na Lei Federal n° 10.406/2002. A empresa possui uma filial.

Nota 2 - Nota 02 - Regime Tributário

A empresa é optante pelo regime tributário Lucro Presumido.

Nota 3 - Nota 03 - Cadastro

A empresa Padrao Engenharia e Construcoes Ltda. possui os seguintes registros e inscrições:

- O Contato Social registrado na Junta Comercial do Estado do Piauí sob o Nire 22200156169 em 17/01/1995;
- O CNPJ Cadastro Nacional de Pessoas Jurídicas da Matriz sob n° 00.394.772/0001-55;
- O CCM - Cadastro de Contribuintes Municipais da Cidade de Teresina sob n° 066492-8.
- A filial foi registrada na Junta Comercial do Estado do Piauí sob o Nire 22900139691;
- O CNPJ Cadastro Nacional de Pessoas Jurídicas da Matriz sob n° 00.394.772/0002-36;
- O CCM - Cadastro de Contribuintes Municipais da Cidade de Teresina sob n° 104963-1.

Nota 4 - Nota 04 - Principais Práticas Contábeis

O sistema de contabilização, bem como as demonstrações contábeis e financeiras foi elaborado com observação dos Princípios Fundamentais de Contabilidade e as Normas Brasileiras de Contabilidade. Houve observação aos preceitos previstos na NBC - ITG 1000, conforme resolução CFC n° 1418/2012.

Nota 5 - Nota 05

A prática contábil adotada é pelo regime de caixa.

Nota 6 - Nota 06

Os direitos e obrigações da empresa estão em conformidade com seus efetivos valores reais.

Nota 7 - Nota 07

As aplicações financeiras quando existentes, estarão demonstradas pelo valor das aplicações acrescidas dos rendimentos correspondentes, apropriados até a data do Balanço, com base no regime de caixa.

Nota 8 - Nota 08

As receitas da empresa são apuradas por meio de notas fiscais eletrônicas.

Nota 9 - Nota 09

As despesas da empresa são apuradas através de Notas Fiscais e Recibos em conformidade com as exigências fisco legais.

Sob as penas da lei, declaramos que as informações aqui contidas são verdadeiras e nos responsabilizamos por todas elas;
 As informações foram extraídas do Livro Diário n° 30 registrado no Sped Contábil 2023, ano caledário 2022 sob recibo 17.B0.D0.4F.D2.99.75.74.A8.61.2F.0C. 08.2C.25.CA.B2.C7.39.2D-0 em 02/05/2023 às 16:27:17;
 A sociedade não possui Conselho Fiscal instalado;
 A sociedade não possui Auditoria Independente.

Teresina-PI, 31 de Dezembro de 2022

Flávio Leonardo Ferreira de Carvalho
 Contador
 CPF: 734.767.903-63
 RG: 1.452.181 SSP-PI
 CRC: PI-006382/O-2

Josivan de Carvalho Rêgo
 Sócio-Administrador
 CPF: 328.202.083-04
 RG: 789.657 SSP-PI

Fim

40/150

Análise pelos Índices do Balanço

Pág.: 6

Empresa: PADRAO ENGENHARIA E CONSTRUÇOES LTDA - CNPJ: 00.394.772/0001-55

Fortes Contábil

Mês/Ano: 12/2022

Endereço: RUA DOUTOR NATHAN PORTELA NUNES, Complemento: QUADRAO LOTE 10, N.º: 4176, Bairro: ININGA, Cidade: Teresina, Estado: PI, CEP: 64048495, Telefone: (86) 32371634

Código	Nome Valores	Expressão	Resultado
CE	Composição do Endividamento (1.394.755,57 / (1.394.755,57 + 344.190,34)) * 100 (PC/(PC+ELP))*100	(c21/(c21+c22))*100	80,21
ET	Endividamento Total (1.394.755,57 + 344.190,34) / 15.205.620,97 (PC+ELP)/AT	(c21+c22)/c1	0,11
GA	Giro do Ativo 6.380.731,69 / 15.205.620,97 REC.LIQUIDA/ATIVO	d030/c1	0,42
GEGC	Grau de Endividamento Geral e Corrente (1.394.755,57 + 344.190,34) / 15.205.620,97 (PC+PNC)/A	(c21+c22)/c1	0,11
ISG	Índice Solvência Geral (15.205.620,97) / (1.394.755,57 + 344.190,34) AT/PC+ELP	(c1)/(c21+c22)	8,74
LC	Liquidez Corrente 9.234.510,50 / 1.394.755,57 AC/PC	c11/c21	6,62
LG	Liquidez Geral (9.234.510,50 + 5.971.110,47) / (1.394.755,57 + 344.190,34) AC+RPL/PC+ELP	(c11+c12)/(c21+c22)	8,74
LI	Liquidez Imediata 8.081.037,89 / 1.394.755,57 DISP./PC	c111/c21	5,79
LS	Liquidez Seca (8.081.037,89 - 1.020.000,00) / 1.394.755,57 (AC-EST)/PC	(c111-c115)/c21	5,06
ML	Margem Líquida (10.016.675,06 / 6.790.876,12) * 100 LC/RC	(c243/d010)*100	147,50
PCT	Particip. Capitais Terceiro-Endividamento ((1.394.755,57 + 344.190,34) / 13.466.675,06) * 100 ((PC+PNC)/PL)*100	((c21+c22)/c24)*100	12,91
RA	Rentabilidade do Ativo (10.016.675,06 / 15.205.620,97) * 100 (LL/A)*100	(c243/C1)*100	65,87

Sob as penas da lei, declaramos que as informações aqui contidas são verdadeiras e nos responsabilizamos por todas elas;

As informações foram extraídas do Livro Diário nº 30 registrado no Sped Contábil 2023, ano calendário 2022 sob recibo 17.B0.D0.4F.D2.99.75.74.A8.61.2F.0C. 08.2C.25.CA.B2.C7.39.2D-0 em 02/05/2023 às 16:27:17;

A sociedade não possui Conselho Fiscal instalado;

A sociedade não possui Auditoria Independente.

Teresina-PI, 31 de Dezembro de 2022

Flávio Leonardo Ferreira de Carvalho
Contador
CPF: 734.767.903-63
RG: 1.452.181 SSP-PI
CRC: PI-006382/O-2

Josivan de Carvalho Rêgo
Sócio-Administrador
CPF: 328.202.083-04
RG: 789.657 SSP-PI

Fim

48/150



ASSINATURA ELETRÔNICA

Certificamos que o ato da empresa PADRAO ENGENHARIA E CONSTRUÇÕES LTDA consta assinado digitalmente por:

IDENTIFICAÇÃO DO(S) ASSINANTE(S)	
CPF/CNPJ	Nome
32820208304	JOSIVAN DE CARVALHO REGO
73476790363	FLAVIO LEONARDO FERREIRA DE CARVALHO

[Handwritten signatures and marks]




CERTIFICO O REGISTRO EM 02/05/2023 19:10 SOB N° 20230312250.
PROTOCOLO: 230312250 DE 02/05/2023.
CÓDIGO DE VERIFICAÇÃO: 12305849594. CNPJ DA SEDE: 00394772000155.
NIRE: 22200156169. COM EFEITOS DO REGISTRO EM: 02/05/2023.
PADRAO ENGENHARIA E CONSTRUÇÕES LTDA

MATEUS FRANCISCO SANTOS RUFINO VIEIRA
SECRETÁRIO-GERAL
www.piauidigital.pi.gov.br

A validade deste documento, se impresso, fica sujeito à comprovação de sua autenticidade nos respectivos portais, informando seus respectivos códigos de verificação.

[Handwritten mark]
42/150

SITUAÇÃO DO ARQUIVO DA ESCRITURAÇÃO



Nome Empresarial: PADRAO ENGENHARIA E CONSTRUCOES LTDA
CNPJ: 00.394.772/0001-55 Nire: 22200156169 Scp:
Período da Escrituração: 01/01/2022 a 31/12/2022
Forma de Escrituração Contábil: Livro Diário (Completo - sem escrituração Auxiliar)
Natureza do Livro: Livro Diário
Identificação do arquivo(hash): 17.B0.D0.4F.D2.99.75.74.A8.61.2F.0C.08.2C.25.CA.B2.C7.39.2D-

Consulta Realizada em: 02/05/2023 13:28:02

Resultado da Verificação

A escrituração visualizada é a mesma que se encontra na base de dados do SPED.

Situação Atual

Escrituração com NIRE AUTENTICADA

A escrituração encontra-se na base de dados do Sped e considera-se autenticada nos termos do Decreto nº 1.800/1996, com a alteração dada pelo Decreto nº 8.683/2016. O recibo de entrega constitui a comprovação da autenticação, nos termos do art. 39-B da Lei nº 8.934/1994, sendo dispensada qualquer outra autenticação (art.39-A da Lei nº 8.934/1994).



SERVIÇO PÚBLICO FEDERAL
CONSELHO REGIONAL DE ENGENHARIA E AGRONOMIA DO PIAUÍ

CERTIDÃO DE REGISTRO E QUITAÇÃO DE PESSOA FÍSICA

Certidão Nº 262527

Validade: 06/08/2023

Nome: JOSIVAN DE CARVALHO REGO
Registro Nacional: 1903527848
CPF: 32820208304
Endereço: RUA DOUTOR NATHAN PORTELA NUNES 4141 - ININGA TERESINA-PI 64048-495 ()
Ano Pago: 2023 (1 de 1)
Títulos: Engenheiro Civil
Instituição UNIVERSIDADE FEDERAL DO PIAUI
Atribuição: ARTIGOS 7 E 25 DA RESOLUCAO 218/73, DO CONFEA.

CERTIFICAMOS que o Profissional mencionado encontra-se registrado neste Conselho, nos Termos da Lei 5.194/66, de 14 de dezembro de 1966.

Ressalvado o direito de o CREA-PI cobrar e inscrever quaisquer débitos de responsabilidade do profissional acima identificado que vierem a ser apurados, é certificado que não constam pendências em seu nome.

A aceitação desta certidão está condicionada à finalidade para a qual foi emitida e à verificação de sua autenticidade na Internet no endereço <http://www.crea-pi.org.br/validacao/validacao.php>.

Certidão emitida com base na Inst. Adm. da Presidência nº 001/2011 de vinte e um de março de 2011.

Certificamos que caso ocorra(m) alteração(ões) no(s) elemento(s) contido(s) neste documento, esta Certidão perderá sua validade para todos os efeitos.

Atenção: qualquer rasura ou emenda invalidará este documento.

Emitida em 08/05/2023

AVISO: As informações contidas nesta certidão, podem ser validadas através da sequência de caracteres abaixo, acessando o site: <http://sigec.crea-pi.org.br/sigec/consultasPublicas/certidaoRegistroQuitacao.jsf>

Autenticação Digital: Z4SkRH0I



SERVIÇO PÚBLICO FEDERAL
CONSELHO REGIONAL DE ENGENHARIA E AGRONOMIA DO PIAUÍ

CERTIDÃO DE REGISTRO E QUITAÇÃO DE PESSOA JURÍDICA

Certidão Nº 262526 Validade: 06/08/2023

Registro: 0000009754EMPI Categoria: Matriz
Data Registro: 24/04/1995
Razão Social: PADRAO ENGENHARIA E CONSTRUÇOES LTDA-EPP
Nome Fantasia:
Última Anuidade Paga: 2023 (1/1)
CNPJ: 00394772000155
Capital Social R\$: 3.450.000,00 Data do Capital: 13/10/2020
Endereço: RUA DOUTOR NATHAN PORTELA NUNES 4176 QD-O, LT-10 - ININGA TERESINA-PI
64048-495 (86) 62282487

OBJETO SOCIAL

CONSTRUÇÃO DE EDIFÍCIOS; CONSTRUÇÃO DE INSTALAÇÕES ESPORTIVAS E RECREATIVAS; COMÉRCIO VAREJISTA DE MATERIAIS DE CONSTRUÇÃO EM GERAL, FABRICAÇÃO DE ARTEFATOS DE CIMENTO PARA USO NA CONSTRUÇÃO E FICA ACRESCIDO, INCORPORAÇÃO DE EMPREENDIMENTOS IMOBILIÁRIOS; FABRICAÇÃO DE ESTRUTURAS PRE-MOLDADAS DE CONCRETO ARMADO, EM SÉRIE OU SOB ENCOMENDA, REPRESENTANTE COMERCIAL E AGENTES DO COMÉRCIO DE MADEIRA, MATERIAL PARA CONSTRUÇÃO E FERRAGENS; ALUGUEL DE MÁQUINAS E EQUIPAMENTOS PARA CONSTRUÇÃO SEM OPERADOR, EXCETO ANDAIMES; REPARAÇÃO E MANUTENÇÃO DE EQUIPAMENTOS ELETROELETRÔNICOS DE USO PESSOAL E DOMÉSTICO.

OBSERVAÇÃO: EMPRESA HABILITADA PARA ATUAR SOMENTE NA ÁREA DA ENGENHARIA CIVIL (NO ÂMBITO DAS ATRIBUIÇÕES DOS SEUS RESPONSÁVEIS TÉCNICOS).

RESPONSÁVEL(IS) TÉCNICO

Nome: JOSIVAN DE CARVALHO REGO
Carteira: 1903527848XXXX
Último Ano Pago: 2023
Data Início Responsabilidade: 18/05/1998
Tipo de Responsabilidade: Responsável Técnico

Títulos:

Descrição: Engenheiro Civil
Atribuição: ARTIGOS 7 E 25 DA RESOLUÇÃO 218/73, DO CONFEA.

CERTIFICAMOS que a pessoa jurídica mencionada encontra-se registrada neste Conselho, nos termos da Lei nº 5.194, de 24 de dezembro de 1966, enquadrando-se na classe A, conforme Artigo 1º da Resolução 336, de 27 outubro de 1989, não podendo desenvolver atividades do seu OBJETO SOCIAL sem a participação efetiva de seu(s) Responsável(is) Técnico(s).

Ressalvado o direito de o CREA-PI cobrar e inscrever quaisquer débitos de responsabilidade da pessoa jurídica acima identificada que vierem a ser apurados, é certificado que não constam pendências em seu nome e em nome de seu(s) Responsável(is) Técnico(s).

A aceitação desta certidão está condicionada à finalidade para a qual foi emitida e à verificação de sua autenticidade na Internet, no endereço <http://www.crea-pi.org.br/validacaojuridica/validacao.php>.

45/150



SERVIÇO PÚBLICO FEDERAL
CONSELHO REGIONAL DE ENGENHARIA E AGRONOMIA DO PIAUÍ

Certidão emitida com base na Inst. Adm. da Presidência nº 001/2011, de 21 de março de 2011.

Certificamos que caso ocorra(m) alteração(ões) no(s) elemento(s) contido(s) neste documento, esta Certidão perderá sua validade para todos os efeitos.

Atenção: qualquer rasura ou emenda invalidará este documento.

Emitida em 08/05/2023 às 11:28 hs

AVISO: As informações contidas nesta certidão, podem ser validadas através da sequência de caracteres abaixo, acessando o site: <http://sigec.crea-pi.org.br/sigec/consultasPublicas/certidaoRegistroQuitacao.jsf>

Autenticação Digital: Z4SkRH0J



Praça Demostenes Avelino, 1767 - Centro - Teresina/PI - 64.000-100

Telefones: DDD:86 Sede:2107-9292 - Parnaíba:3322-4691 - Picos:(89)3422-3149 - Floriano:(89)3522-3288 - Corrente:(89)3573-1411 - Piri-piri:3276-2626
- São Raimundo Nonato:(89)3582-2117 - Oeiras:(89)3462-2219 - Bom Jesus:(89)3562-2904 - Fax:(86)2107-9253

EM BRANCO

Discriminação dos serviços do Orçamento			
Item	Descrição	Qtde	Unid
3.7	CERCA/GRADIL NYLOFOR H=1,53M, MALHA 5 X 20CM, COM FIXADORES DE POLIAMIDA EM POSTE DE 40 X 60MM CHUMBADOS EM BASE DE CONCRETO(EXCLUSIVE ESTA), RVESTIDOS EM POLIESTER POR PROCESSO DE PINTURA ELETROSTÁTICA(GRADIL E POSTE), NAS CORES VERDE OU BRANCA - FORNECIMENTO E INSTALAÇÃO	30,40	m
4.0	ESQUADRIAS		
4.1	Porta de Madeira incluso ferragens	76,86	un
4.2	Chapa metálica (alumínio) 0,8*0,5x 1mm para as portas - fornecimento e instalação	11,20	m ²
4.3	Fechadura de embutir completa, para portas internas	51,00	un
4.4	Porta de abrir em chapa de alumínio e veneziana-, inclusive ferragens	138,84	m ²
4.5	Porta de Vidro temperado, com ferragens,	6,56	un
4.6	Bandeiras fixas de vidro para porta	0,61	m ²
4.7	Janela de Alumínio completa	127,18	m ²
4.8	Vidro fixo 140x115, completa conforme projeto de esquadrias	3,22	m ²
4.9	Vidro liso temperado incolor, espessura 6mm- fornecimento e instalação	22,10	m ²
4.10	Espelho cristal esp. 4mm com moldura de madeira	21,28	m ²
4.11	Chapa de aço perfurada, inclusive pintura - fornecimento e instalação	-	m ²
4.12	Portão de abrir com gradil metálico e tela de aço galvanizado, inclusive pintura - fornecimento e instalação	33,28	m ²
4.13	Gradil em chapa perfurada	145,20	m ²
5.0	SISTEMAS DE COBERTURA		
5.1	Estrutura metálica em Steel Frame	1.426,85	m ²
5.2	TELHA TERMOACÚSTICA TRAPEZOIDAL INCLINAÇÃO 17.6%	1.373,16	m ²
5.3	Calha em chapa metálica Nº 22 desenvolvimento de 50 cm	186,15	m ²
5.4	Rufo em chapa de aço galvanizado nr. 24, desenvolvimento 25 cm	258,90	m
5.5	Pingadeira (chapim) em concreto	258,20	m
5.6	Viga Metálica 10x26cm na Chapa 3/16" (73970/001 Sinapi)	800,10	kg
6.0	IMPERMEABILIZAÇÃO		
6.1	Impermeabilização com tinta betuminosa em fundações, baldrame	707,67	m ²
6.2	Impermeabilização com Manta Alumínio 4mm (73753/001 Sinapi)	76,61	m ²
7.0	REVESTIMENTOS INTERNOS E EXTERNOS		
7.1	Chapisco de aderência em paredes internas, externas, vigas e platibanda	3.534,42	m ²
7.2	Reboco para paredes internas, externas, pórticos, vigas, traço 1:4,5 - espessura 0,5 cm	5.640,39	m ²
7.3	Revestimento cerâmico de paredes PEI IV- cerâmica 30 x 40 cm - incl. rejunte - conforme projeto - branca	629,61	m ²
7.4	Revestimento cerâmico de paredes PEI IV - cerâmica 10 x 10 cm - incl. rejunte - conforme projeto - azul	168,37	m ²
7.5	Roda meio em madeira (largura=10cm)	191,30	m
7.6	Forro de gesso acartonado estruturado - montagem e instalação	498,03	m ²
7.7	Forro mineral	738,27	m ²
8.0	SISTEMAS DE PISOS INTERNOS E EXTERNOS (PAVIMENTAÇÃO)		
8.1	Contrapiso e=5,0cm	1.185,86	m ²
8.2	Camada regularizadora e=2,0cm	1.159,70	m ²
8.3	Piso cimentado desempenado com acabamento liso e=3,0cm com junta plastica acabada 1,2m	386,12	m ²
8.4	Pintura de base epoxi sobre piso	23,72	m ²
8.5	Piso cerâmico antiderrapante PEI V - 40 x 40 cm - incl. rejunte - conforme projeto	226,97	m ²
8.6	Piso cerâmico antiderrapante PEI V - 60 x 60 cm - incl. rejunte - conforme projeto	355,53	m ²
8.7	Piso podotátil de alerta/direcional em borracha integrado 30x30cm, assentamento com argamassa (fornecimento e assentamento)	50,58	m ²
8.8	Soleira em granito cinza andorinha, E=2cm	91,77	m

CARTÓRIO - 2º OFÍCIO EXTRAJUDICIAL DE TIMONIA
Avenida Presidente Médici, 510, Parque Piau - Tel: 99 96824-5629

Clara Rodrigues Lima
Tabelião

Poder Judiciário - TJMA, Seção:
AUTENT0302390UPJTYCL56UCL720,
09/06/2023 13:05:00, Ato: 13.18, Total
R\$: 6,02 Emol: R\$: 5,44 FERC: R\$: 0,16
FIDEP: R\$: 0,21 FEHJ: R\$: 0,21
Consulte em <https://seja.tjma.jus.br/>

2º OFÍCIO EXTRAJUDICIAL DE TIMONIA



Lanna Graziella Pereira da Silva
ESCRIVÃO

[Handwritten signatures and initials]

EM BRANCO

Discriminação dos serviços do Orçamento			
Item	Descrição	Qtde	Unid
8.9	Passeio em concreto desempenado com junta plastica a cada 1,20m, e=7cm	425,48	m²
8.10	Rampa de acesso em concreto não estrutural	28,22	m²
8.11	Pavimentação em blocos intertravado de concreto, e= 6,0cm, FCK 35MPa, assentados sobre colchão de areia	237,10	m²
8.12	Piso tátil de alerta/direcional em placas pré-moldadas - 5MPa	51,79	m²
8.13	Meio-fio (guia) de concreto pré-moldado, rejuntado com argamassa, incluindo escavação e reaterro	560,27	m
8.14	Colchão de areia e=10cm	229,01	m³
8.15	Grama batatais em placas	1.093,16	m²
8.16	Calçada em concreto desempenado com junta plastica a cada 1,20m, e=7cm	475,00	m²
8.17	MEIO-FIO DE JARDIM (C3449 SEINFRA)	72,70	M
9.0	PINTURA		
9.1	Emassamento de paredes internas com massa acrílica - 02 demãos	2.028,45	m²
9.2	Pintura em latex acrílico 02 demãos sobre paredes internas, externas	3.105,32	m²
9.3	Pintura em latex PVA 02 demãos sobre teto	498,03	m²
9.4	Pintura em esmalte sintético 02 demãos em esquadrias de madeira	423,04	m²
9.5	Pintura epóxi - 02 demãos	172,17	m²
9.6	Preparo de superfície: jateamento abrasivo ao metal branco, padrão AS 3.	39,72	m²
9.7	Fundo: uma demão de espessura seca de Epóxi	2,86	m²
9.8	Acabamento: uma demão de espessura seca de primer Epóxi	39,72	m²
9.9	Pintura Externa: Tinta esmalte sintético - dupla função - revestimento anti-corrosivo.	39,72	m²
10.0	INSTALAÇÃO HIDRÁULICA		
10.1	Tubo PVC soldável Ø 20 mm, fornecimento e instalação	36,78	m
10.2	Tubo PVC soldável Ø 25 mm, fornecimento e instalação	263,75	m
10.3	Tubo PVC soldável Ø 32 mm, fornecimento e instalação	12,82	m
10.4	Tubo PVC soldável Ø 50 mm, fornecimento e instalação	111,79	m
10.5	Tubo PVC soldável Ø 60 mm, fornecimento e instalação	43,04	m
10.6	Tubo PVC soldável Ø 75mm, fornecimento e instalação	49,85	m
10.7	Tubo PVC soldável Ø 85mm, fornecimento e instalação	94,84	m
10.8	Tubo PVC soldável Ø 110mm, fornecimento e instalação	46,40	m
10.9	TUBULAÇÕES E CONEXÕES - METAIS		
10.10	Registro de esfera 1/2", fornecimento e instalação	1,00	un
10.11	Registro de gaveta com canopla cromada - 1/2", fornecimento e instalação	1,00	un
10.12	Registro esfera borboleta bruto PVC - 1/2", fornecimento e instalação	1,00	un
10.13	Registro bruto de gaveta 2", fornecimento e instalação	8,00	un
10.14	Registro bruto de gaveta 2 1/2", fornecimento e instalação	2,00	un
10.15	Registro bruto de gaveta 3", fornecimento e instalação	2,00	un
10.16	Registro bruto de gaveta 4", fornecimento e instalação	2,00	un
10.17	Registro de gaveta com canopla cromada 1", fornecimento e instalação	1,00	un
10.18	Registro de gaveta com canopla cromada 1 1/2", fornecimento e instalação	5,00	un
10.19	Registro de gaveta com canopla cromada 3/4", fornecimento e instalação	31,00	un
10.20	Registro de pressão com canopla cromada 3/4", fornecimento e instalação	15,00	un
11.0	DRENAGEM DE ÁGUAS PLUVIAIS		
11.1	Tubo de PVC Ø100mm, fornecimento e instalação	237,27	m
11.2	Tubo de PVC Ø150mm, fornecimento e instalação	107,14	m
11.3	Ralo hemisférico (formato abacaxi) de ferro fundido, Ø100mm	24,00	un
11.4	Caixa de areia sem grelha 80x80cm	20,00	un
11.5	Bomba Schneider mod BPI acoplada em motor elétrico 5 CV, sucção e recalque d=2 1/2" (7868 ORSE)	2,00	un
11.6	Chave de Fluxo (10784/ORSE)	1,00	un
12.0	INSTALAÇÃO SANITÁRIA		
12.1	Caixa sifonada 150x150x50mm	19,00	un
12.2	Caixa sifonada 150x185x75mm	1,00	un
12.3	Ralo sifonado, PVC 100x100X40mm	30,00	un

CARTÓRIO - 2º OFÍCIO EXTRAJUDICIAL DE TIMONINHA
Avenida Presidente Médici, 510, Parque Piauí - Tel: 99.9824-5629

Clara Regina Lima
Tribalga

Poder Judiciário TJMA, Seção:
AUTENT0302359U1U6FGCV2U506J84,
09/06/2023 13:05:00, ato: 13, 18, Total
R\$ 6,02 Emol: R\$ 5,44 FERC: R\$ 0,16
FADEP: R\$ 0,21 FEIIP: R\$ 0,21
Consulte em <https://seio.tjma.jus.br>

2º OFÍCIO EXTRAJUDICIAL DE TIMONINHA

Lanna Grazielle Pereira da Silva
ESCRIVENTE



48/150

Discriminação dos serviços do Orçamento			
Item	Descrição	Qtde	Unid
12.4	Terminal de Ventilação Série Normal 50mm	39,00	un
12.5	Tubo de PVC rígido 100mm, fornec. e instalação	220,20	m
12.6	Tubo de PVC rígido 40mm, fornec. e instalação	146,53	m
12.7	Tubo de PVC rígido 50mm, fornec. e instalação	227,82	m
12.8	Tubo de PVC rígido 75mm, fornec. e instalação	286,99	m
12.9	Tubo de PVC rígido 150mm, fornec. e instalação	37,40	m
12.10	Caixa de gordura SIMPLES	7,00	un
12.11	CAIXA DE INSPEÇÃO ESGOTO	17,00	un
12.12	CAIXA DE PASSAGEM MODULADA	1,00	un
12.13	Sumidouro em alvenaria 2,40 x 2,40 m	1,00	un
12.14	Fossa séptica 2,30 x 2,30 m	1,00	un
13.0	LOUÇAS E METAIS		
13.1	Bacia Sanitária Vogue Plus, Linha Conforto com abertura, cor Branco Gelo, código P.51, DECA, ou equivalente p/ de descarga, com acessórios, bolsa de borracha para ligação, tubo pvc ligação - fornecimento e instalação, com assento	2,00	un
13.2	Bacia Sanitária Convencional, código Izy P.11, DECA, ou equivalente com acessórios- fornecimento e instalação, com assento	4,00	un
13.3	Bacia Convencional Studio Kids, código Pl.16, para válvula de descarga, em louca branca, assento plástico, anel de vedação, tubo pvc ligação - fornecimento e instalação, Deca ou equivalente, com assento	20,00	un
13.4	Válvula de descarga 1 1/2", com registro, acabamento em metal cromado - fornecimento e instalação	26,00	un
13.5	Ducha Higiênica com registro e derivação Izy, código 1984.C37. ACT.CR, DECA, ou equivalente	4,00	un.
13.6	Lavatório de canto suspenso com mesa, linha Izy código L101.17, DECA ou equivalente, com válvula, sifão e engate flexível cromados	4,00	un
13.7	Lavatório pequeno Ravena/Izy cor branco gelo, com coluna suspensa, código L915 DECA ou equivalente	6,00	un
13.8	Cuba de Embutir Oval cor Branco Gelo, código L.37, DECA, ou equivalente, em bancada e complementos (válvula, sifão e engate flexível cromados), exceto torneira.	22,00	un
13.9	Cuba industrial 50x40 profundidade 30 – HIDRONOX, ou equivalente, com sifão em metal cromado 1.1/2x1.1/2", válvula em metal cromado tipo americana 3.1/2"x1.1/2" para pia - fornecimento e instalação	3,00	un
13.10	Cuba Inox Embutir 40x34x17cm, cuba 3, básica aço inoxidável, com válvula, FRANKE, ou equivalente, com sifão em metal cromado 1.1/2x1.1/2", válvula em metal cromado tipo americana 3.1/2"x1.1/2" para pia - fornecimento e instalação	15,00	un.
13.11	Barra de apoio, Linha conforto, código 2310.I.080.ESC, aço inox polido, DECA ou equivalente	8,00	un
13.12	Barra de apoio de canto para lavatório, aço inox polido, Celite ou equivalente	4,00	un
13.13	Barra de apoio de chuveiro PNE, em "L", Linha conforto código 2335.I.ESC	1,00	un
13.14	Barra metálica com pintura azul para proteção dos espelhos e chuveiro infantil d=1 1/4"	20,60	m
13.15	Banheira Embutir em plástico tipo PVC, 77x45x20cm, Burigotto ou equivalente	4,00	un
13.16	Torneira elétrica LorenEasy, LORENZETTI ou equivalente	2,00	un
13.17	Torneira elétrica Forti Maxi, com mangueira plástica, código 79004, LORENZETTI ou equivalente	4,00	un
13.18	Torneira Acabamento para registro pequeno Linha Izy, código: 4900.C37.PQ, DECA ou equivalente (para chuveiros), Deca ou equivalente	15,00	un
13.19	Torneira para cozinha de mesa bica móvel Izy, código 1167.C37, DECA, ou equivalente	15,00	un
13.20	Torneira de parede de uso geral para jardim ou tanque	11,00	un
13.21	Torneira para lavatório de mesa bica baixa Izy, código 1193.C37, Deca ou equivalente	32,00	un
13.22	Chuveiro Maxi Ducha, LORENZETTI, com Mangueira plástica/desviador para duchas elétricas, código 8010-A, LORENZETTI, ou equivalente	15,00	un

CARTÓRIO - 2º OFÍCIO EXTRAJUDICIAL DE TIMONIMA
 Avenida Presidente Médici, 510, Parque Planul - Tel: 99 98924-5629

Elas Rodrigues Lima
 Tabelista

Poder Judiciário - TjMA - Seção:
 AUTENT030239944942HCHDH0C82,
 09/06/2025 15:05:00, Ato: 13, 18, Total:
 R\$ 5,92 Emol R\$ 5,44 FERC R\$ 0,16
 FIDEP R\$ 0,21 FEMP R\$ 0,21
 Consulte em www.tjma.jus.br/2º OFÍCIO EXTRAJUDICIAL DE TIMON



Lanna Graciele Pereira da Silva
 ESCRIVENTE

[Handwritten signatures and initials]
 49/150

Discriminação dos serviços do Orçamento			
Item	Descrição	Qtdes	Unid
13.23	Tanque Grande (40 L) cor Branco Gelo, código TQ.03, DECA, ou equivalente incluso torneira cromada	7,00	un
14.0	INSTALAÇÃO DE GÁS COMBUSTÍVEL		
14.1	Abrigo para Central de GLP, em concreto	1,42	m ³
14.2	Tela metálica para ventilação com requadro em alumínio	0,16	m ²
14.3	Tube de Aço Galvanizado Ø 3/4", inclusive conexões	43,00	m
14.4	Regulador 1º estágio com manometro	1,00	un
14.5	Manômetro NPT 1/4", 0 a 300 psi	1,00	un
14.6	Mangueira Flexível	2,00	m
14.7	Regulador 2º estágio com registro	2,00	un
15.0	SISTEMA DE PROTEÇÃO CONTRA INCÊNDIO		
15.1	Extintor ABC - 6KG	7,00	un
15.2	Extintor CO2 - 6KG	1,00	un
15.3	Tube aço carbono 2 1/2"	1,25	m
15.4	Tube aço galvanizado 65mm - 2 1/2" x 2 1/2"	65,27	un
15.5	Adaptador storz - rosca internas 2 1/2"	3,00	un
15.6	Caixa para abrigo de mangueira - 70x50x25 cm	3,00	un
15.7	Chave para conexão de mangueira tipo storz engate rápido - dupla 1 1/2" x 1 1/2"	3,00	un
15.8	Esguicho jato sólido 1 1/2" 16mm	3,00	un
15.9	Mangueiras 1 1/2" 16mm	6,00	un
15.10	Niple paralelo em ferro maleável 2 1/2"	3,00	un
15.11	Redução giratória tipo Storz - 2 1/2 x 1 1/2"	3,00	un
15.12	Registro globo 2 1/2" 45°	3,00	un
15.13	Tampão cego com corrente tipo storz 1 1/2"	3,00	un
15.14	Registro bruto de gaveta insutrial 2 1/2"	5,00	un
15.15	Válvula de retenção vertical 2 1/2"	2,00	un
15.16	União de ferro conico macho-femea 2 1/2"	4,00	un
15.17	Luminária de emergência com lampada fluorescente 9W de 1 hora	40,00	un
15.18	Conjunto motobomba trifasico BC-21 R 1 1/2 3 CV	2,00	un
15.19	Cabo blindado para alarme e detecção de incêndio 3 x 1,5mm2 (11855 /ORSE)	150,00	m
15.20	Central de alarme de incendio (12136 /ORSE)	1,00	un
15.21	Quadro de comando para 2 bombas de recalque (7826 /ORSE)	1,00	un
15.22	Avisador sonoro tipo sirene para incêndio (10446 /ORSE)	2,00	un
15.23	Botoeira tipo quebra-vidro, p/instal. Incendio (7861/ORSE)	2,00	un
16.0	INSTALAÇÕES ELÉTRICAS - 220V		
16.1	Quadro de Distribuição de embutir, completo, (para 08 disjuntores monopolares, com barramento para as fases, neutro e para proteção, metálico, pintura eletrostática epóxi cor bege, c/ porta, trinco e acessórios)	1,00	un
16.2	Quadro de Distribuição de embutir, completo, (para 18 disjuntores monopolares, com barramento para as fases, neutro e para proteção, metálico, pintura eletrostática epóxi cor bege, c/ porta, trinco e acessórios)	3,00	un
16.3	Quadro de Distribuição de embutir, completo, (para 24 disjuntores monopolares, com barramento para as fases, neutro e para proteção, metálico, pintura eletrostática epóxi cor bege, c/ porta, trinco e acessórios)	1,00	un
16.4	Quadro de medição - fornecimento e instalação	2,00	un
16.5	Eletroduto PVC flexível corrugado reforçado, Ø20mm (DN 3/4"), inclusive conexões	572,20	m
16.6	Eletroduto PVC flexível corrugado reforçado, Ø25mm (DN 1"), inclusive conexões	368,20	m
16.7	Eletroduto PVC flexível corrugado reforçado, Ø32mm (DN 1 1/2"), inclusive conexões	463,40	m
16.8	Eletroduto PVC flexível corrugado reforçado, Ø50mm (DN 2"), inclusive conexões	12,80	m
16.9	Eletroduto PVC flexível corrugado reforçado, Ø75mm (DN 3"), inclusive conexões	21,60	m
16.10	Eletroduto PVC flexível corrugado reforçado, Ø100mm (DN 4"), inclusive conexões	18,80	m
16.11	Eletroduto PVC flexível corrugado reforçado, Ø126mm (DN 5"), inclusive conexões	5,50	m
16.12	Eletroduto PVC flexível corrugado reforçado, Ø150mm (DN 6"), inclusive conexões	27,20	m

Poder Judiciário, TJMA, Seção
 AUTENT03023391804MRLC7LFRB150,
 09/06/2023 13:05:00, Aho: 13,18, Total
 R\$: 6,02 Emol R\$: 5,44 FERC R\$: 0,16
 FIDEJP R\$: 0,21 FEIJP R\$: 0,21
 Consulte em https://seio.tjma.jus.br

2º OFÍCIO EXTRAJUDICIAL DE TIMON



CARTÓRIO - 2º OFÍCIO EXTRAJUDICIAL DE TIMONIMA
 Avenida Presidente Médici, 510, Parque Piau - Tel. 99 98224-5629

Flávia Rodrigues Lima
 Tabelada

Lanna Grazielle Pereira da Silva
 ESCRIVENTE

[Handwritten signatures and marks]
 50/150

EM BRANCO

Discriminação dos serviços do Orçamento			
Item	Descrição	Qtde	Unid
16.13	Eletroduto Ferro Galvanizado DN 25mm (1"), inclusive conexões	45,70	m
16.14	Eletroduto Ferro Galvanizado DN 32mm (1 1/4"), inclusive conexões	29,50	m
16.15	Eletroduto Ferro Galvanizado DN 20mm (3/4"), inclusive conexões	80,60	m
16.16	Eletroduto Ferro Galvanizado DN 100mm (4"), inclusive conexões	14,70	m
16.17	Canaleta PVC lisa 50x80mm - fornecimento e instalação	2,00	un
16.18	Canaleta PVC lisa 80x80mm - fornecimento e instalação	3,00	un
16.19	Caixa de passagem 30x30cm em alvenaria com tampa de ferro fundido tipo leve	3,00	un
16.20	Caixa de passagem 40x40cm em alvenaria com tampa de ferro fundido tipo leve	3,00	un
16.21	Caixa inspeção aterramento 250x250x400mm	2,00	un
	Condutor de cobre unipolar, isolamento em PVC/70°C, camada de proteção em PVC, não propagador de chamas, classe de tensão 750V, encordoamento classe 5, flexível, com as seguintes seções nominais:		
16.22	#2,5 mm ²	5.130,50	m
16.23	#4 mm ²	506,60	m
16.24	#6 mm ²	4.039,60	m
16.25	#10 mm ²	2.530,50	m
16.26	#16 mm ²	186,90	m
16.27	#25 mm ²	52,10	m
16.28	#50 mm ²	51,30	m
16.29	CABO DE COBRE ISOLADO 1,5MM2 (73860 Sinapi)	400,00	m
16.30	CABO DE COBRE FLEXIVEL ISOLADO, 70 MM ² , ANTI-CHAMA 0,6/1,0 KV (92990 Sinapi)	322,00	m
16.31	CABO DE COBRE FLEXIVEL ISOLADO, 95 MM ² , ANTI-CHAMA 0,6/1,0 KV (92992 Sinapi)	150,00	m
16.32	Eletrocalha lisa tipo U 100x100mm com tampa, inclusive conexões	0,70	m
16.33	Eletrocalha lisa tipo U 100x50mm com tampa, inclusive conexões	18,70	m
16.34	Eletrocalha lisa tipo U 100x75mm com tampa, inclusive conexões	3,60	m
16.35	Eletrocalha lisa tipo U 150x50mm com tampa, inclusive conexões	6,00	m
16.36	Eletrocalha lisa tipo U 200x50mm com tampa, inclusive conexões	4,30	m
16.37	Eletrocalha lisa tipo U 300x75mm com tampa, inclusive conexões	4,40	m
16.38	Eletrocalha lisa tipo U 500x50mm com tampa, inclusive conexões	4,50	m
16.39	Eletrocalha lisa tipo U 50x50mm com tampa, inclusive conexões	35,30	m
16.40	Eletrocalha lisa tipo U 75x50mm com tampa, inclusive conexões	6,00	m
16.41	Eletrocalha lisa tipo U 75x75mm com tampa, inclusive conexões	1,30	m
16.42	Tomada universal, circular, 2P+T, 10A, cor branca, completa	178,00	un
16.43	Tomada universal, circular, 2P+T, 20A, cor branca, completa	18,00	un
16.44	Interruptor simples 10 A, completa	56,00	un
16.45	Luminárias 2x36W completa	111,00	un
16.46	Luminárias 2x14 W completa	17,00	un
16.47	Luminárias 2X36 com alaletas completa	40,00	un
16.48	Luminária de piso, com lâmpada vapor metálico 70W	15,00	un
16.49	Projektor com lâmpada de vapor metálico 150W	4,00	un
16.50	Projektor com lâmpada de vapor metálico 250W	1,00	un
16.51	Arandelas de sobrepor com 1 lâmpada fluorescente compacta de 60W	16,00	un
17.0	INSTALAÇÕES DE CLIMATIZAÇÃO		
17.1	Tubo PVC soldável Ø 25 mm, inclusive conexões	120,00	m

Poder Judiciário TJMA. Selo:
 AUTENT030239DIVAPSE353L21TP22.
 09/06/2023 13:05:00, Ator: 17.18, Total
 R\$: 6.02 Emol R\$: 5,44 FERC R\$: 0,16
 FADEP R\$: 0,21 FEMP R\$: 0,21
 Consulte em <https://selo.tjma.jus.br>

CARTÓRIO - 2º OFÍCIO EXTRAJUDICIAL DE TIMONIMA
 Avenida Presidente Médici, 510, Parque Paulista - Tel: 99.9824-5629

Clara Rodrigues Lima
 Tabelada



2º OFÍCIO EXTRAJUDICIAL DE TIMON

Lana Grazielle Peres da Silva
 ESCRIVENTE

Handwritten signatures and initials:
 - Top right: A large signature.
 - Middle right: A signature.
 - Bottom right: A signature and the text "51/150".

EM BRANCO

Discriminação dos serviços do Orçamento			
Item	Descrição	Qtde	Unid
17.2	Fornecimento e Instalação de tubulação em cobre p/ interligação do condensador ao evaporador, inclusive isolamento, alimentação elétrica, conexões e fixações (7289/ORSE)	124,00	m
18.0	INSTALAÇÕES DE REDE ESTRUTURADA		
18.1	Patch Panel 19" - 24 portas, Categoria 6	2,00	un
18.2	Patch Panel 19" - 48 portas, Categoria 6	2,00	un
18.3	Switch de 24 portas	1,00	un
18.4	Switch de 48 portas	2,00	un
18.5	Bloco 110 para rack 19" 100 pares	18,00	un
18.6	Cabo UTP Categoria 5e	144,00	m
18.7	Cabo UTP -6 (24AWG)	3.191,30	m
18.8	Cabo coaxial	450,00	m
18.9	Cabos de conexões - Patch cord categoria 6 - 2,5 metros	100,00	un
18.10	Plugue 100 IDC - 4 pares	96,00	un
18.11	Placa 2x4" 1 modulo RJ45	24,00	un
18.12	Placa 2x4" 2 modulo RJ45	24,00	un
18.13	Central PABX 50/300	1,00	un
18.14	Caixa de passagem em alvenaria 30x30x12 com tampa de ferro fundido	4,00	un
18.15	Eletroduto PVC flexível 1", inclusive conexões	14,70	m
18.16	Eletroduto PVC flexível 3/4", inclusive conexões	154,70	m
18.17	Eletroduto PVC flexível 1 1/2", inclusive conexões	5,30	m
18.18	Eletroduto Ferro Galvanizado, Ø 1", fornecimento e instalação	5,80	m
18.19	Eletroduto Ferro Galvanizado, Ø 2 1/2", fornecimento e instalação	22,00	m
18.20	Eletrocalha lisa com tampa 100 x 100 mm, inclusive conexões	5,40	m
18.21	Eletrocalha lisa com tampa 100 x 50 mm, inclusive conexões	10,20	m
18.22	Eletrocalha lisa com tampa 50 x 50 mm, inclusive conexões	65,50	m
18.23	Eletrocalha lisa com tampa 75 x 50 mm, inclusive conexões	3,60	m
18.24	Fornecimento e instalação de rack de piso 19" x 16u x 570mm (758/ORSE)	1,00	un
19.0	SISTEMA DE EXAUSTÃO MECÂNICA		
19.1	Coifa de Centro em Aço Inox de 1200x900x600	1,00	un
19.2	Duto de ligação 1000 X 0.80mm	5,00	m
19.3	Exaustor 18w, modelo APC-210, da Aerotec ou similar - fornecimento e instalação (11316/ORSE)	1,00	un
19.4	Exaustor para banheiro, bivolt, ref.: C 80 A, da Ventokit ou similar - fornecimento e instalação	4,00	un
20.0	SISTEMA DE PROTEÇÃO CONTRA DESCARGAS ATMOSFÉRICAS (SPDA)		
20.1	Pára-raios tipo Franklin em aço inox 3 pontas em haste de 3 m. x 1.1/2" tipo simples	3,00	m
20.2	Vergalhão CA - 25 # 10 mm2	42,00	m
20.3	Caixa de equalização de potências 200x200mm em aço com barramento, espessura 6 mm	1,00	un
20.4	Haste tipo cooperweld 5/8" x 2,40m.	12,00	un
20.5	Cordoalha de cobre nu 16 mm2	5,00	m
20.6	Cordoalha de cobre nu 35 mm2	330,00	m
20.7	Cordoalha de cobre nu 50 mm2	260,00	m
20.8	Caixa de inspeção, PVC de 12", com tampa de ferro fundido, conforme detalhe no projeto	4,00	un
20.9	Conector de bronze para haste de 5/8" e cabo de 50 mm ²	12,00	un
21.0	SERVIÇOS COMPLEMENTARES		
21.1	Conjunto de mastros para bandeiras em tubo ferro galvanizado telescópico (alt= 7m (3mx2" + 4mx1 1/2"))	1,00	un
21.2	Bancada em granito cinza andorinha - espessura 2cm, conforme projeto	48,53	m ²
21.3	Prateleira, acabamentos em granito cinza andorinha - espessura 2cm, conforme projeto	56,26	m ²
21.4	Prateleiras e escaninhos em mdf	48,02	m ²
21.5	Bancos de concreto	7,22	m ²
21.6	Banco e acabamento em granito	3,62	m ²
21.7	Peitoril em granito cinza, largura=17,00cm espessura variável e pingadeira	106,80	m
21.8	Alça de içamento	2,00	un

Poder Judiciário TJMA, Seção
 AUTENT030239807410CCP5HDFU61
 09/06/2023 13:05:00, Ato: 17 18, Total
 R\$ 5,02 Emol. R\$ 5,44 FERC. R\$ 0,16
 FADER. R\$ 0,21 FEMP. R\$ 0,21
 Consulte em https://seio.tjma.jus.br

CARTÓRIO - 2º OFÍCIO EXTRAJUDICIAL DE TIMONIMA
 Avenida Presidente Médici, 510, Parque Planú - Tel: 99 98824-8629

Alan Roberto Lima
 Tabelião

2º OFÍCIO EXTRAJUDICIAL DE TIMON



Lanna Grazielle Pereira da Silva
 ESCRIVENTE

AP


RS

D

⊙

52/150

Discriminação dos serviços do Orçamento			
Item	Descrição	Qtde	Unid
21.9	Suporte de luz piloto	1,00	un
21.10	Suporte para Pára-raio	1,00	un
21.11	Escada interna e externa tipo marinho, inclusive pintura	8,40	m
21.12	Guarda corpo de 1,2m de altura	6,97	m
21.13	Chapa de aço carbono de alta resistência a corrosão e de qualidade estrutural e solda interna e externa, para confecção do reservatório conforme projeto	2.800,00	kg
21.14	Sistema de ancoragem com 5 nichos, conforme projeto	1,00	un
22.0	SERVIÇOS FINAIS		
22.1	Limpeza final da obra	1.510,23	m ²
23.0	DIVERSOS		
23.1	Concreto ciclópico fck=10 Mpa 30% pedra de mão inclusive lançamento (fund. De pilares)	14,21	m ³
23.2	Concertina Ripper em aço galvanizado, espiral de Ø = 450 mm, 5 cliques p/espiral, lâmina de 30mm e fio interno = 2,75mm, inclusive instalação (3462/ORSE)	225,00	m
23.3	CORRIMÃO SIMPLES AÇO INOX FORNECIDO E INSTALADO (06.03.082 CO-31 FDE-SP)	7,40	m
23.4	GRADE DE FERRO EM BARRA CHATA (73932/001)	52,20	m ²
23.5	Estrutura metálica galvanizada, revestida por placas de ACM (alumínio composto) (11891/ORSE)	3,38	m ²
23.6	carga e descarga mecânica de solo utilizando caminhão bas	293,00	M3
23.7	terra vegetal	124,60	M3
23.8	Guarda corpo e m tubo de aço galvanizado	59,10	m2
23.9	Gradil em chapa perfurada	59,10	m ²



GUSTAVO MELO RODRIGUES
 ENGENHEIRO CIVIL
 CREA-PI 2027-D
 SEMEC/PMT

CARTÓRIO - 2º OFÍCIO EXTRAJUDICIAL DE TIMON/MA *Elaine Rodrigues Lora*
 Avenida Presidente Médici, 510, Parque Piauí - Tel: 99 98824-5629 Tabela

Poder Judiciário TJMA Selo:
 AUTENT830239JJ62F105ZHSSPF25,
 09/06/2023 13:06:39, Ato: 13.18, Total
 R\$ 6,02 Emol R\$ 5,44 FERC R\$ 0,16
 FADEP R\$ 0,21 FEMP R\$ 0,21
 Consulte em <https://selo.tjma.jus.br>



2º OFÍCIO EXTRAJUDICIAL DE TIMON

Lanna Grazielle Pereira da Silva
ESCREVENTE

53/150

EM BRANCO



PREFEITURA MUNICIPAL DE TERESINA - PMT
Secretaria Municipal de Educação - SEMEC
Rua Areolino de Abreu 1507, Centro
Teresina PI - Fone: (0xx86)3215-7933 - Fax: (0xx86)3221-1133
CEP: 64.000-180

ATESTADO DE CAPACIDADE TÉCNICA E DECLARAÇÃO DE CONCLUSÃO DE OBRA E SERVIÇOS

Atestamos para os devidos fins, que a empresa PADRÃO ENGENHARIA E CONSTRUÇÕES LTDA, CNPJ 00.394.772/0001-55, sob Inscrição Estadual 19.431.281-0, executou para a Secretaria Municipal de Educação – SEMEC, administrada nesta capital, à Rua Areolino de Abreu, 1507, Centro, inscrita no CNPJ nº 06.554.869/0005-98, os Serviços de Construção de CRECHE COM 09 (NOVE) SALAS DE AULA NO PARQUE LAGOAS DO NORTE EM TERESINA - PI, Contrato nº 261/2016/SEMEC/PMT e Ordem de Serviço N° 103/2016/SEMEC.

Discriminação dos serviços do Orçamento			
Item	Descrição	Qtdes	Unid
1.0	MOVIMENTO DE TERRA		
1.1	Aterro apiloado em camadas de 0,20 m com material argilo - arenoso (entre baldramas)	1.087,49	m³
1.2	Escavação manual de valas em qualquer terreno exceto rocha até h=1,50 m	325,86	m³
2.0	INFRAESTRUTURA: FUNDAÇÕES / SUPERESTRUTURA		
2.1	Lastro de concreto magro (e=3,0 cm) - preparo mecânico	71,12	m²
2.2	Forma de madeira comum para Fundções - reaproveitamento 5X	3.081,37	m²
2.3	Armação aço CA-50, Diam. 6,3 (1/4) á 12,5mm(1/2) -Fornecimento/corte perda de 10%) / dobra / colocação.	11.730,32	kg
2.4	Concreto para Fundação fck=25MPa, incluindo preparo, lançamento, adensamento.	215,12	m³
2.5	Estaca trado rotativa com concreto fck=25 Mpa	460,85	m
2.6	Armação de aço CA-60 Diam. 3,4 a 6,0mm-Fornecimento/corte perda de 10%) / dobra / colocação.	2.782,54	kg
2.7	Verga pré-moldada em concreto armado fck 15Mpa - 10x10cm, conforme projeto.	7,88	m³
3.0	PAREDES E PAINÉIS		
3.1	Cobogó de concreto (elemento vazado) - (10x40x40cm) assentado com argamassa traço 1:4 (cimento, areia)	150,49	m²
3.2	Alvenaria de vedação em tijolos cerâmicos de 06 furos (dimensões nominais: 19x19x09); assentamento em argamassa no traço 1:2:8 (cimento, cal e areia)	2.039,68	m²
3.3	Encunhamento (aperto de alvenaria) em tijolo cerâmicos maciços 5x10x20cm 1 vez (esp. 20cm), assentamento c/ argamassa traço1:6 (cimento e areia)	302,60	m
3.4	Divisórias em madeira com laminado com portas de 80x210cm, incluindo bandeira de vidro e ferragens	59,56	m²
3.5	Divisória de banheiros e sanitários em granito com espessura de 2cm polido assentado com argamassa traço 1:4	58,44	m²
4.0	ESQUADRIAS		
4.1	Porta de Madeira, excluso ferragens	102,36	m²
4.2	Fechadura de embutir completa, para portas internas	35,00	und
4.3	Fechadura de embutir completa, para portas de banheiro	10,00	und
4.4	Porta de Vidro temperado, com ferragens, conforme projeto de esquadrias	6,72	m²
4.5	Porta de abrir em chapa de alumínio com vidro e veneziana- PA1, conforme projeto de esquadrias, inclusive ferragens	8,38	m²
4.6	Janela de Alumínio, completa conforme projeto de esquadrias - Basculante	111,72	m²
4.7	Vidro liso comum incolor, espessura 6mm- fornecimento e instalação	107,88	m²
4.8	Espelho cristal esp. 4mm com moldura de madeira	4,48	m²
4.9	Vidro temperado incolor espessura 10 mm - fixo - inclusive caixilho	132,89	m²
5.0	COBERTURA		
5.1	Estrutura de Madeira aparelhada com tesoura vão de 3,0 a 7,0 m para telha cerâmica	1.278,20	m²
5.2	Cobertura em telha cerâmica tipo capa e canal	1.547,20	m²
5.3	Telha de vidro tipo colonial	16,00	m²
5.4	Cumeeira com telha cerâmica emboçada com argamassa traço 1:2:8	146,35	m

CARTÓRIO - 2º OFÍCIO EXTRAJUDICIAL DE TIMON/MA
Avenida Presidente Médici, 510, Parque Piauí - Tel: 99 98824-5629
Eliane Rodrigues Lima
Tabelião

Poder Judiciário TJMA Selo
AUTENT0302392D0C6433AUU4YP13.
09/06/2023 13:06:39, Ato: 13.18, Total
R\$ 6,02 Emol R\$ 5,44 FERC R\$ 0,16
FADEP R\$ 0,21 FEMP R\$ 0,21
Consulte em <https://selo.tjma.jus.br>



OFÍCIO EXTRAJUDICIAL DE TIMON/MA
Liana Grazielle Pereira da Silva
ESCREVENTE

54/150

Discriminação dos serviços do Orçamento

Item	Descrição	Qtdes	Unid
5.5	Estrutura Treliçada em aço, sac 300, para telha cerâmica (pátio coberto e passarela)	1.682,47	m²
5.6	Calha de concreto simples em meia cana de 300mm	230,01	m
5.7	Espigão em chapa de aço galvanizado nr. 24,	16,64	m
5.8	Rufo em chapa de aço galvanizado nr. 24, desenvolvimento 25 cm	151,20	m
6.0	IMPERMEABILIZAÇÃO		
6.1	Impermeabilização com tinta betuminosa em fundações, baldrames	761,12	m²
6.2	Impermeabilização de calhas de concreto com mastique betuminoso a frio	115,50	m
6.3	Impermeabilização de calhas (telhado) com manta asfáltica	171,40	m²
7.0	REVESTIMENTOS		
7.1	Chapisco de aderência em paredes internas, externas, pórticos, vigas, pérgolas	3.414,38	m²
7.2	Emboço para paredes internas e externas traço 1:6 - preparo manual - espessura 2,0 cm	1.754,79	m²
7.3	Reboco tipo paulista para paredes internas, externas, pórticos, vigas e pérgolas - espessura 2,0 cm	2.897,48	m²
7.4	Revestimento cerâmico de paredes PEI IV- cerâmica 30 x 40 cm - incl. rejunte - conforme projeto	1.229,37	m²
7.5	Revestimento cerâmico de paredes PEI IV - cerâmica 10 x 10 cm - incl. rejunte - conforme projeto	494,85	m²
8.0	PAVIMENTAÇÃO		
8.1	Camada impermeabilizadora e=5cm	1.543,45	m²
8.2	Camada regularizadora e=3cm	1.543,47	m²
8.3	Piso de alta resistência em massa granílica, inclusive polimento e enceramento	1.215,13	m²
8.4	Piso cerâmico esmaltado PEI IV - 40 x 40 cm - incl. Rejunte	426,92	m²
8.5	Lastro de areia para o playground	48,40	m³
8.6	Piso de cimento desempenado com juntas de dilatação	86,90	m²
8.7	Piso podotátil interno em borracha 30x30cm, assentamento com cola vinil (fornecimento e assentamento)	150,60	m²
8.8	Pavimentação em blocos intertravado de concreto, esp. 6,5cm, FCK 35MPA, asentados sobre colção de areia	86,43	m²
8.9	Grelha de aço inox para piso, l=5cm	5,87	m
8.10	Meio -fio (GUIA) de concreto premoldado- (playground)	99,30	m
8.11	Canaleta com tampa cega de concreto para piso, 60x40 cm	10,00	m
8.12	Canaleta com grelha furada de concreto para piso, 60x40 cm	103,20	m
9.0	RODAPÉS E PEITORIS		
9.1	Soleira em granito cinza andorinha, L=15cm, E=2cm	39,20	m
9.2	Peitoril em granito cinza, largura=17,00cm espessura variável e pingadeira	120,00	m
9.3	Peitoril (chapim) em concreto premoldado, largura=30cm espessura 5cm e pingadeira	196,58	m
9.4	Roda meio em madeira (largura=10cm)	326,78	m
10.0	PINTURA		
10.1	Emassamento de paredes internas e externas com massa acrílica - 02 demãos	2.301,64	m²
10.2	Pintura em latex acrílico 02 demãos sobre paredes internas, externas e muros	1.365,72	m²
10.3	Pintura em latex PVA 02 demãos sobre lajes internas e externas	1.015,43	m²
10.4	Pintura em esmalte sintético 02 demãos em esquadrias de madeira	155,83	m²
10.5	Pintura em esmalte sintético 02 demãos em esquadrias de ferro	2.319,94	m²
11.0	INSTALAÇÃO ELÉTRICA E ELETRÔNICA 127/220V CENTRO DE DISTRIBUIÇÃO		
11.1	Quadro de Distribuição Geral de Baixa Tensão, de embutir, completo, com 10 disjuntores tripolares, sendo 02 reservas, com barramento para as fases, neutro e para proteção, disjuntor Geral trifásico de 200A e Dispositivo de Proteção contra Surtos, metálico, pintura eletrostática epóxi cor bege, c/ porta, trinco e acessórios (QGD - conforme projeto)	1,00	un
11.2	Quadro de Distribuição de embutir, completo, com 12 circuitos (12 disjuntores monopolares, sendo 3 reservas), com barramento para as fases, neutro e para proteção, disjuntor geral trifásico de 32A, e 01 Dispositivo Diferencial Residual, metálico, pintura eletrostática epóxi cor bege, c/ porta, trinco e acessórios (QD-1 - conforme projeto)	1,00	un
11.3	Quadro de Distribuição de embutir, completo, com 12 circuitos (12 disjuntores monopolares, sendo 1 reserva), com barramento para as fases, neutro e para proteção, disjuntor geral trifásico de 50A, e 01 Dispositivo Diferencial Residual, pintura eletrostática epóxi cor bege, c/ porta, trinco e acessórios (QD-2 - conforme projeto)	1,00	un
11.4	Quadro de Distribuição de embutir, completo, com 06 circuitos (06 disjuntores monopolares, sendo 1 reserva), com barramento para as fases, neutro e para proteção, disjuntor geral trifásico de 32A, e 01 Dispositivo Diferencial Residual, metálico, pintura eletrostática epóxi cor bege, c/ porta e trinco e acessórios (QD-3 - conforme projeto)	1,00	un
11.5	Quadro de Distribuição de embutir, completo, com 06 circuitos (6 disjuntores monopolares, sendo 2 reservas), com barramento para as fases, neutro e para proteção, disjuntor geral trifásico de 32A, e 01 Dispositivo Diferencial Residual, metálico, pintura eletrostática epóxi cor bege, c/ porta e trinco e acessórios (QD-4 - conforme projeto)	1,00	un

CARTÓRIO - 2º OFÍCIO EXTRAJUDICIAL DE TIMON/MA
 Avenida Presidente Médici, 510, Parque Piauí - Tel: 99 98824-5629
 Eline Rodrigues Lima
 Tabelã

Poder Judiciário TJMA. Selo
 AUTENT030239WRC25FLCBX35GT13
 09/06/2023 13:06:48, Ato: 13.18, Total
 R\$ 6,02 Emol R\$ 5,44 FERC R\$ 0,16
 FADEP R\$ 0,21 FEMP R\$ 0,21
 Consulte em <https://selo.tjma.jus.br>



OFÍCIO EXTRAJUDICIAL DE TIMON/MA
 Engenheiro Civil
 Liana Grazielle Pereira da Silva
 ESCRIVENTE

55/55

EM BRANCO

Discriminação dos serviços do Orçamento			
Item	Descrição	Qtde	Unid
11.6	Quadro de Distribuição de embutir, completo, com 16 circuitos (16 disjuntores monopolares, sendo 2 reservas), com barramento para as fases, neutro e para proteção, disjuntor geral trifásico de 50A, e 01 Dispositivo Diferencial Residual, metálico, pintura eletrostática epóxi cor bege, c/ porta e trinco e acessórios (QD-5 - conforme projeto)	1,00	un
11.7	Quadro de Distribuição de embutir, completo, com 12 circuitos (12 disjuntores monopolares, sendo 4 reservas), com barramento para as fases, neutro e para proteção, disjuntor geral trifásico de 32A, e 01 Dispositivo Diferencial Residual, metálico, pintura eletrostática epóxi cor bege, c/ porta e trinco e acessórios (QD-6 - conforme projeto)	1,00	un
11.8	Quadro de Distribuição de embutir, completo, com 20 circuitos (18 disjuntores monopolares, sendo 2 reservas e 2 trifásico, sendo 1 reserva), com barramento para as fases, neutro e para proteção, disjuntor geral trifásico de 50A, e 01 Dispositivo Diferencial Residual, metálico, pintura eletrostática epóxi cor bege, c/ porta e trinco e acessórios (QD-7 - conforme projeto)	1,00	un
11.9	Quadro de comando de Motor, de embutir, completo, p/ 2 motores de 3/4 cv (1 de reserva), controle automático de nível de reservatório superior e inferior, com contatores, bases fusíveis completas com fusível, relé térmico de sobrecarga, relé de falta de fase, chaves e lâmpadas, com porta e trinco e acessórios (QCM - conforme projeto)	1,00	un
ELETRODUTOS E ACESSÓRIOS			
11.10	Eletroduto PVC flexível corrugado reforçado, Ø25mm (DN 3/4"), inclusive curvas	541,00	m
11.11	Eletroduto PVC flexível corrugado reforçado, Ø32mm (DN 1"), inclusive curvas	1.056,00	m
11.12	Eletroduto PVC flexível corrugado reforçado, Ø40mm (DN 1 1/4"), inclusive curvas	84,00	m
11.13	Eletroduto PVC flexível corrugado reforçado, Ø50mm (DN 1 1/2"), inclusive curvas	54,00	m
11.14	Eletroduto PVC flexível corrugado reforçado, Ø60mm (DN 2"), inclusive curvas	12,00	m
11.15	Eletroduto PVC flexível corrugado reforçado, Ø75mm (DN 2 1/2"), inclusive curvas	30,00	m
11.16	Eletroduto Ferro Galvanizado, (DN 2"), inclusive curvas	6,00	m
11.17	Caixa em Alvenaria tipo - CB-1	1,00	un
11.18	Caixa em alvenaria tipo R-0	1,00	un
11.19	Caixa de passagem 30x30cm em alvenaria com tampa de ferro fundido tipo leve	5,00	un
CABOS E FIOS (CONDUTORES)			
Condutor de cobre unipolar, isolamento em PVC/70°C, camada de proteção em PVC, não propagador de chamas, classe de tensão 750V, encordoamento classe 5, flexível, com as seguintes seções nominais:			
11.20	#2,5 mm ²	4.815,00	m
11.21	#4 mm ²	600,00	m
11.22	#6 mm ²	16,00	m
11.23	#10 mm ²	680,00	m
11.24	#35 mm ²	120,00	m
ILUMINAÇÃO E TOMADAS			
11.25	Tomada universal, circular, 2P+T, 15A/250v, cor preta, completa	179,00	un
11.26	Tomada universal, circular, 3P, 20A/250v, cor preta, completa	17,00	un
11.27	Interruptor simples 10 A, completa	70,00	un
11.28	Interruptor duas seções 10A por seção, completa	3,00	un
11.29	Interruptor três seções 10A por seção, completa	2,00	un
11.30	Interruptor Tree-way 10 A, completa	28,00	un
11.31	Interruptor For-way 10 A, completa	1,00	un
11.32	Luminárias 2x32W completa	111,00	un
11.33	Luminárias 2x16 W completa	16,00	un
11.34	Luminária de piso	5,00	un
11.35	Projektor com lâmpada de vapor metálico 150W	6,00	un
11.36	Luminárias 2X32 com alaetas	7,00	un
11.37	Arandelas 60W	27,00	un
11.38	Caixa de passagem 4x2" para interruptor e tomada	300,00	un
11.39	Caixa de passagem de ferro esmaltada octogonal 4x4"	165,00	un
12.0 INSTALAÇÕES DE REDE ESTRUTURADA			
EQUIPAMENTOS PASSIVOS			
12.1	Patch Panel 19" - 24 portas, Categoria 6	1,00	un
12.2	Switch de 24 portas	2,00	un
12.3	Bloco 110 para rack 19" 100 pares	1,00	un
12.4	Trava Path Panel	4,00	un
12.5	Guia de Cabos Vertical, fechado	2,00	un
12.6	Guia de Cabos Superior, fechado	1,00	un
12.7	CABOS EM PAR TRANÇADOS	-	
12.8	Cabo UTP Categoria 5e	100,00	m
12.9	Cabo CCI - 5 Pares	30,00	m
12.10	Cabo coaxial	110,00	m
CABOS DE CONEXÃO			
12.11	Cabos de conexões - Patch Cord ultra flexível com RJ 45 nas 2 pontas - 1,50 metros	24,00	un
12.12	Cabos de conexões - Patch cord 110 / RJ-45 1 par -1,50m	15,00	un
12.13	Cabos de conexões - Patch Cord ultra flexível com RJ 45 em 1 ponta - 1,50 metros	24,00	un

CARTÓRIO - 2º OFÍCIO EXTRAJUDICIAL DE TIMON/MA
 Avenida Presidente Médici, 510, Parque Piauí - Tel: 99.98824-5629
Elaine Rodrigues Lima
 Tabella



Poder Judiciário TJ/MA - Seio:
 AUTENT03023980H0DHC00GCZT001,
 09/06/2023 13:06:40, Ator: 13.18, Total
 R\$ 6,02 Empl R\$ 5,44 FERC R\$ 0,16
 FADEP R\$ 0,21 FEMP R\$ 0,21
 Consulte em <https://seio.tjma.jus.br>

2º OFÍCIO EXTRAJUDICIAL DE TIMON
 Lanna Gaspar Pereira da Silva
 ESCRIVENTE

Handwritten signatures and initials.

Itamo Miguel Batista de Araújo
 Engenheiro Civil
 CREA/PI 22591-D
 SEMEQ/PMT

Handwritten signature: 56/150

EM BRANCO

Discriminação dos serviços do Orçamento			
Item	Descrição	Qtdes	Unid
12.14	Cabos de conexões – Patch Cord ultra flexível com RJ 45 nas 2 pontas - 3,0 metros	24,00	un
	TOMADAS		
12.15	Tomada p/ conexão de rede c/ conector RJ 45 c/ espelho em caixa 4 x 4	29,00	un
12.16	Conector de TV Tipo F (Coaxial)	5,00	un
	CAIXAS E ACESSÓRIOS		
12.17	Caixa subterrânea em alvenaria, tipo R1,60x35x50cm, com tampão em ferro fundido, conforme detalhe de projeto	4,00	un
12.18	Caixa de passagem em alvenaria 20x20 com tampa de ferro fundido	4,00	un
12.19	Caixa de passagem de piso 15x15 com tampa metálica aparafusada	24,00	un
12.20	Caixa de passagem DG - nº 2 20x20x12cm em chapa metálica	1,00	un
12.21	Caixa de passagem em alvenaria 30x30x12 com tampa de ferro fundido	1,00	un
	ELETRODUTOS E ACESSÓRIOS		
12.22	Eletroduto Ferro Galvanizado, Ø 11/4", inclusive curvas	12,00	m
12.23	Eletrocalha lisa com tampa 100 x 50 mm	69,00	m
12.24	Curva horizontal para eletrocalha 100 x 50 mm	2,00	un
12.25	Curva vertical para eletrocalha 100 x 50 mm	1,00	un
12.26	Tê horizontal para eletrocalha 100 x 50 mm	1,00	un
12.27	Fechamento para eletrocalha 100 x 50 mm	2,00	un
12.28	Flange para eletrocalha 100 x 50 mm	1,00	un
13.0	INSTALAÇÃO HIDRÁULICA		
	TUBULAÇÕES E CONEXÕES DE PVC RÍGIDO		
13.1	Registro de gaveta bruto, Ø 3/4"	1,00	un
13.2	Registro de gaveta bruto, Ø 11/4"	5,00	un
13.3	Registro de gaveta bruto, Ø 11/2"	2,00	un
13.4	Registro de gaveta bruto, Ø 2"	1,00	un
13.5	Registro de gaveta bruto, Ø 2.1/2"	1,00	un
13.6	Registro de gaveta com canopla, Ø 3/4"	23,00	un
13.7	Registro de pressão com canopla p/ chuveiro, Ø 3/4"	19,00	un
13.8	Registro de gaveta com canopla, Ø 1"	8,00	un
13.9	Válvula de retenção horizontal Ø 11/4"	1,00	un
13.10	Tubo PVC soldável Ø 25 mm, inclusive conexões	222,00	m
13.11	Tubo PVC soldável Ø 32 mm, inclusive conexões	54,00	m
13.12	Tubo PVC soldável Ø 40 mm, inclusive conexões	30,00	m
13.13	Tubo PVC soldável classe 15, Ø 50 mm, inclusive conexões	66,00	m
13.14	Tubo PVC soldável classe 15, Ø 60 mm, inclusive conexões	36,00	m
13.15	Tubo PVC soldável classe 15, Ø 75mm, inclusive conexões	54,00	m
13.16	Válvula de descarga p/ vaso sanitário de 1.1/2"	14,00	un
13.17	Caixa dágua metálica completa de 36.000l, inclusive base conforme projeto	1,00	un
13.18	Tubo de descarga VDE, série normal, diâmetro 38 mm	14,00	un
13.19	Caixa em alvenaria 30x30x30 cm para Registro	2,00	un
13.20	Caixa em alvenaria 100x160 cm para bombas	1,00	un
13.21	Hidrômetro completo, Ø 3/4"	1,00	un
13.22	Conjunto moto bomba centrifuga CV 3/4, vazão de 5,0 m3/h e Hman = 15mca - Modelo Thebe TH-16 ou equivalente	2,00	un
	TUBULAÇÕES E CONEXÕES DE FERRO GALVANIZADO		
13.23	Tubo FG roscável, diâmetro 1.1/2" (50 mm), inclusive conexões	12,00	m
13.24	Tubo FG roscável, diâmetro 1.1/4" (32 mm), inclusive conexões	18,00	m
14.0	DRENAGEM DE ÁGUAS PLUVIAIS		
	TUBULAÇÕES E CONEXÕES DE PVC		
14.1	Tubo PVC soldável Ø 25 mm, inclusive conexões	18,00	m
14.2	Execução de dreno c/ Tubo de PVC corrugado Ø75mm	150,00	m
14.3	Tubo de PVC esgoto série R, ponta e bolsa com anel de borracha, Ø100mm, inclusive conexões	186,00	m
14.4	Tubo de PVC esgoto, tipo Vinilfort ou equivalente, ponta e bolsa com junta elástica integrada, Ø150mm, inclusive conexões	60,00	m
14.5	Tubo de PVC esgoto, tipo Vinilfort ou equivalente, ponta e bolsa com junta elástica integrada, Ø200mm, inclusive conexões	54,00	m
	ACESSÓRIOS		
14.6	Caixa de inspeção em alvenaria com fundo em concreto, 60x60cm	4,00	un
14.7	Tampa de concreto 60x60cm para caixa de inspeção	4,00	un
14.8	Caixa de ralo em alvenaria com fundo em concreto, 40x40cm	6,00	un
14.9	Grelha de ferro fundido 40x40cm, tipo leve, para caixa de ralo/brita	6,00	un
14.10	Grelha de ferro fundido 150 x 150 mm	5,00	un
14.11	Caixa de brita 40x40cm	1,00	un
14.12	Poço de visita em alvenaria, fundo em concreto, 110x110cm	6,00	un
14.13	Tampa de concreto Ø60cm para poço de visita	6,00	un
14.14	Calha de piso em PVC DN 130, com grelha (solários)	87,00	m
15.0	INSTALAÇÃO SANITÁRIA		
15.1	Caixa Sifonada 100x100x50mm	3,00	un

CARTÓRIO - 2º OFÍCIO EXTRAJUDICIAL DE TIMON/MA
Avenida Presidente Médici, 510, Parque Piauí - Tel: 99 98824-5629

Elisa Rodrigues Lora
Tabellã



Poder Judiciário TJMA Selo:
AUTENT030239744111L05K2B0D81,
09/06/2023 13:06:39, Ato: 13.18, Total
R\$ 6,02 Emol: R\$ 5,44 FERC R\$ 0,16
FADEP R\$ 0,21 FEMP R\$ 0,21

2º OFÍCIO EXTRAJUDICIAL DE TIMON
Itamar Miguel Batista de Araújo
Engenheiro Civil
CREA-PI 22591-D
SEMEC/PMT
3 Gra. J. de Pereira da Silva
LICENCIANTE

52/150

EM BRANCO

Item	Discriminação dos serviços do Orçamento	Qtde	Unid
		14,00	un
		8,00	un
		4,00	un
		7,00	un
15.2	Caixa Sifonada 150x185x75mm	228,00	m
15.3	Ralo Sifonado Cônico Branco 100x40mm	198,00	m
15.4	Terminal de Ventilação Série Normal 50mm	120,00	m
15.5	Terminal de Ventilação Série Normal 75mm	66,00	m
15.6	Tubo de PVC Série Normal 100mm, fornec. e instalação, inclusive conexões	48,00	m
15.7	Tubo de PVC Série Normal 40mm, fornec. e instalação, inclusive conexões	1,00	un
15.8	Tubo de PVC Série Normal 50mm, fornec. e instalação, inclusive conexões	10,00	un
15.9	Tubo de PVC Série Reforçada 150mm, fornec. e instalação, inclusive conexões	2,00	un
15.10	Caixa sifonada de sabão em PVC	4,00	un
15.11	Caixa de inspeção em alvenaria de tijolo medindo 900x900x600mm, com tampão em ferro fundido	1,00	un
15.12	Caixa de gordura Especial, em alvenaria de tijolo, medindo 1100x1100x1200mm, com tampão em ferro fundido	1,00	un
15.13	Poço de visita em alvenaria de tijolo medido 1400x1400x1640mm, com tampão em ferro fundido	1,00	un
15.14	Sumidouro em alvenaria 2,40 x 2,40 m		
15.15	Filtro anaeróbico 2,30 x 2,30 m		
15.16	Fossa séptica 2,30 x 2,30 m		
15.17		4,00	un
16.0	LOUÇAS E METAIS		
16.1	Bacia Sanitária Vogue Plus, Linha Conforto com abertura, cor Branco Gelo, código: P.51, DECA, ou equivalente p/ de descarga, com acessórios, bolsa de borracha para ligação, tubo pvc ligação - fornecimento e instalação, com assento	8,00	un
16.2	Bacia Sanitária Convencional com Caixa Acoplada, código Izy P.111, DECA, ou equivalente com acessórios- fornecimento e instalação, com assento	12,00	un
16.3	Bacia Convencional Studio Kids, código Pl.16, para válvula de descarga, em louca branca, anel de vedação, tubo pvc ligação - fornecimento e instalação, Deca ou equivalente, com assento	16,00	un
16.4	Válvula de descarga: Base Hydra Max, código 4550.404 e acabamento Hydra Max, código 4900.C.MAX 1 1/2", acabamento cromado, DECA ou equivalente	6,00	un.
16.5	Ducha Higiénica com registro e derivação Izy, código 1984.C37. ACT.CR, DECA, ou equivalente	10,00	un
16.6	Lavatório Pequeno Ravena/Izy cor Branco Gelo, código: L.915, DECA, ou equivalente, sem coluna, (válvula, sifão e engate flexível cromados), exceto Torneira	21,00	un
16.7	Cuba de Embutir Oval cor Branco Gelo, código L.37, DECA, ou equivalente, em bancada e complementos (válvula, sifão e engate flexível cromados), exceto torneira.	31,00	un
16.8	Torneira para lavatório de mesa bica baixa Izy, código 1193.C37, Deca ou equivalente	8,00	un
16.9	Barra de apoio, Linha conforto, código 2305.C, cor cromado, DECA ou equivalente	4,00	un
16.10	Banheira Embutir em plástico tipoPVC, 77x45x20cm, Burigotto ou equivalente	4,00	un
16.11	Torneira elétrica Maxi Torneira, LORENZETTI com Mangueira plástica para torneira elétrica, código 8010-A, LORENZETTI, ou equivalente	15,00	un
16.12	Chuveiro Maxi Ducha, LORENZETTI, com Mangueira plástica/desviador para duchas elétricas, código 8010-A, LORENZETTI, ou equivalente	15,00	un
16.13	Torneira Acabamento para registro pequeno Linha Izy, código: 4900.C37.PQ, DECA ou equivalente (para chuveiros), Deca ou equivalente	2,00	un
16.14	Tanque Grande (40 L) cor Branco Gelo, código TQ.03, DECA, ou equivalente	3,00	un
16.15	Torneira de parede de uso geral com arejador Izy, código 1155.C37, DECA, ou equivalente para jardim ou tanque, padrao alto	10,00	un
16.16	Torneira de parede de uso geral com bico para mangueira Izy, código 1153.C37, DECA, ou equivalente	2,00	un
16.17	Cuba industrial 50x40 profundidade 30 - HIDRONOX, ou equivalente, com sifão em metal cromado 1.1/2x1.1/2", válvula em metal cromado tipo americana 3.1/2"x1.1/2" para pia - fornecimento e instalação	13,00	un.
16.18	Cuba Inox Embutir 40x34x17cm, cuba 3, básica aço inoxidável, com válvula, FRANKE, ou equivalente, com sifão em metal cromado 1.1/2x1.1/2", válvula em metal cromado tipo americana 3.1/2"x1.1/2" para pia - fornecimento e instalação	13,00	un
16.19	Torneira para cozinha de mesa bica móvel Izy, código 1167.C37, DECA, ou equivalente	1,00	un
16.20	Torneira elétrica LorenEasy, LORENZETTI ou equivalente	56,31	m ²
17.0	BANCADAS	42,75	m ²
17.1	BANCADA DE GRANITO CINZA E=2cm, CONFORME PROJETO	2,70	m ²
17.2	Prateleira em granito cinza andorinha - espessura 2cm, conforme projeto	53,00	m ²
17.3	Banco em granito cinza andorinha, espessura 2 cm, conforme projeto	8,91	m
17.4	Armários e escaninhos em granito Cinza Andorinha (A-01 ao A-09)		
17.5	Bancos de concreto		
18.0	SISTEMA DE PROTEÇÃO CONTRA DESCARGAS ATMOSFÉRICAS (SPDA) CAPTAÇÃO		
18.1	Pára-raios tipo Franklin em aço inox 3 pontas em haste de 3 m. x 1.1/2" tipo simples	3,00	m
18.2	Vergalhão CA - 25 # 10 mm2	56,16	kg

Poder Judiciário - Tinha, Selo:
 Nº 10302393746NBS374SAL1H59,
 2023 13.06.19, Hora 13:18, Total
 R\$ 02,25 13.06.19, Hora 13:18, Total
 FADep R\$ 0,21 FEMP R\$ 0,21
 Consulte em https://selo.fimra.jus.br

CARTÓRIO - 2º OFÍCIO EXTRAJUDICIAL DE TIMONINA
 Avenida Presidente Médici, 510, Parque Piauí - Tel: 99 98924-6629

Liane Cristiane Lima da Silva
 Escrivã



Itamo Miguel Batista de Araújo
 Engenheiro Civil
 CREA-PI 22591-D
 SEMED/PIAT

EM BRANCO

Discriminação dos serviços do Orçamento			
Item	Descrição	Qtde	Unid
18.3	Caixa de equalização de potências 200x200mm em aço com barramento Espessura 6 mm	1,00	un
18.4	Haste tipo coopperweld 5/8" x 3,00m.	13,00	un
18.5	Cordoalha de cobre nu 16 mm2	20,00	m
18.6	Cordoalha de cobre nu 35 mm2	500,00	m
18.7	Cordoalha de cobre nu 50 mm2	380,00	m
18.8	Caixa de inspeção, PVC de 12", com tampa de aço galvanizado, conforme detalhe no projeto	7,00	un
18.9	Conector de bronze para haste de 5/8" e cabo de 50 mm ²	16,00	un
19.0	INSTALAÇÃO DE GÁS - GLP		
19.1	Central de GLP Botijões P45	2,00	un
19.2	Tubo de Ferro Galvanizado Ø 3/4", inclusive conexões	18,00	m
19.3	Registro 1º Estágio c/ manômetro	1,00	un
19.4	Reectoro 2º Estágio c/ manômetro	2,00	un
19.5	Registro do Regulador	2,00	un
19.6	Manômetro NPT 1/4, 0 a 300 Psi	1,00	un
20.0	PROTEÇÃO CONTRA INCÊNDIO E PÂNICO- EXTINTORES		
20.1	Extintor PQS - 6KG	8,00	un
20.2	Extintor Gás Carbonico - 6KG	2,00	un
20.3	Luminária de emergência de 31 Leds autonomia minima de 1 hora	22,00	un
21.0	ÁREAS EXTERNAS		
	MURO		
21.1	ALVENARIA DE TIJOLO REFRAATÁRIO 1/2 VEZ C/ARGAMASSA 1:4+100 Kg CIMENTO - MURO	396,00	m ²
21.2	Chapisco de aderência em paredes internas, externas, pórticos, vigas, pérgolas e muros	702,00	m ²
21.3	Reboco tipo paulista para paredes internas, externas, pórticos, vigas e pérgolas - espessura 2,0 cm	702,00	m ²
21.4	Pintura em latex acrílico 02 demãos sobre paredes internas, externas e muros	702,00	m ²
	PAVIMENTAÇÃO EXTERNA		
21.4	LASTRO DE CONCRETO REGULARIZADO ESP.= 5CM	217,65	m ²
21.5	REGULARIZAÇÃO DE BASE C/ ARGAMASSA CIMENTO E AREIA S/ PENEIRAR, TRAÇO 1:3 - ESP= 3cm	217,65	m ²
21.6	Blocos de argamassa armada prefabricados 50 x 50 cm	125,48	m ²
21.7	Pavimentação em blocos intertravado de concreto, esp. 6,5cm, FCK 35MPA, asentados sobre colção de areia	176,00	m ²
21.8	Piso de cimento desempenado com juntas de dilatação	92,17	m ²
	ESQUADRIA - GRADIL METÁLICO		
21.8	Portão de correr 1,20x2,15m em gradil metálico belgo ou similar, conforme projeto de esquadrias, inclusive ferragens	15,36	m ²
21.9	Portão de correr em gradil tipo belgo ou equivalente 1,20X1,75m com trilho, conforme projeto de esquadrias, inclusive ferragens	2,10	m ²
21.10	Portão de abrir em gradil tipo belgo ou equivalente 3,20X2,15m com trilho, conforme projeto de esquadrias, inclusive ferragens	13,76	m ²
21.11	Gradil fixo tipo belgo ou equivalente 31,61X1,70m , conforme projeto de esquadrias, inclusive ferragens	53,74	m ²
21.12	Pintura em esmalte sintético 02 demãos em esquadrias de ferro	182,12	m ²
22.0	SERVIÇOS DIVERSOS		
22.1	Mastros para bandeiras em tubo ferro galvanizado telescópico (alt= 7m (3mx2" + 4mx1 1/2"))	3,00	un
23.0	SERVIÇOS FINAIS		
23.1	Limpeza final da obra	1.211,92	m ²
24.0	SERVIÇOS EXTRAS		
24.1	TAPUME DE FECHAMENTO	190,80	m ²
24.2	EMBASAMENTO C/PEDRA ARGAMASSADA UTILIZANDO ARG.CIM/AREIA	265,14	m ³
24.3	CONCRETO CICLÓPICO FCK=10 MPA 30% PEDRA DE MÃO INCLUSIVE LANÇAMENTO	90,64	m ³
24.4	Laje Premoldada de ferro	808,00	m ²
24.5	DEMOLICAO DE ALVENARIA DE TIJOLOS FURADOS S/REAPROVEITAMENTO	29,13	M ³
24.6	DEMOLICAO DE REVESTIMENTO DE ARGAMASSA DE CAL E AREIA	379,16	M ²
24.7	DEMOLICAO MANUAL CONCRETO ARMADO (PILAR / VIGA / LAJE) - INCL	1,12	M ³
24.8	EMPILHACAO LATERAL NO CANTEIRO		
24.8	DEMOLICAO DE PISO DE ALTA RESISTENCIA	89,88	M ²
24.9	Estrutura metálica p/ Viga lateral do Pátio da cobertura, em perfis U 100 x 50 x 3mm e cantoneiras de 1"x1/8" (Vigas laterais da ampliação do Pátio)	1.162,50	kg
25.0	ESQUADRIAS METÁLICAS		
25.1	JANELA DE AÇO DE CORRER, 2 FOLHAS, FIXAÇÃO COM ARGAMASSA, COM VIDROS, PADRONIZADA. AF_07/2016	127,56	m ²



Handwritten initials 'MB' in blue ink.

Poder Judiciário - TJMG - Seção
 AUTEM 3304062K3BX00BR500,
 09/06 13:06:39, Ato: 13.18, Total
 R\$ 5, 21 R\$ 5,44 FERC R\$ 0,16
 FADEP R\$ 0,21 FEHP R\$ 0,21
 Consulte em <https://seio.tjmg.jus.br>

CARTÓRIO - 2º OFÍCIO EXTRAJUDICIAL DE TIMONIMA
 Avenida Presidente Médici, 510, Parque Piauí - Tel: 99 98924-6629
 Elias Rodrigues Lima
 Tabelião



2º OFÍCIO EXTRAJUDICIAL DE TIMONIMA
 Laniel Garcia Pereira da Silva
 11/11/16


Handwritten signature in blue ink.

Ilamo Miguel Augusto de Araújo
 Engenheiro Civil
 CREA-PI 22591-D
 SEMEC/PMT

Handwritten signature '59/150' in blue ink.

EM BRANCO

Discriminação dos serviços do Orçamento			
Item	Descrição	Qtdes	Unid
25.2	PORTA DE FERRO DE ABRIR EM METALON E CHAPA, PADRÃO SEMEC	103,72	m²
25.3	GRADE DE FERRO, PADRÃO SEMEC	139,96	m²
25.4	SHAFTS EM CONCRETO SIMPLES PARA DESCIDAS DE AGUAS PLUVIAIS	12,00	und
25.5	CUMEEIRA TERMOACÚSTICA	148,48	M
25.6	TELHA TERMOACÚSTICA	1.682,47	M²
25.0	SERVIÇOS NA AREA EXTERNA - SOLARIUM, CALÇADAS, RAMPAS, ESTACIONAMENTOS, CALÇADA EXTERNA, MURO, GRADIL.		
26.1	PISO INTERTRAVADO TIPO TIJOLINHO (19,9x10x4)cm CINZA	74,20	M²
26.2	PORTAO EM TELA ARAME GALVANIZADO N.12 MALHA 2" E MOLDURA EM TUBOS DE ACO COM DUAS FOLHAS DE ABRIR, INCLUSO FERRAGENS	55,03	M²
26.3	GUARDA-CORPO COM CORRIMAO EM TUBO DE ACO GALVANIZADO 1 1/2"	20,80	M
26.4	FECHAMENTO DO GUAR-CORPO COM CHAPA PERFURADA	20,80	M2
26.5	CABO DE COBRE FLEXIVEL ISOLADO 185MM2	200,00	M
26.6	Plantio de Grama Esmeralda	498,36	M2
26.7	Fornecimento e espalhamento de terra vegetal preparada	49,84	M3


 ITAMO MIGUEL BATISTA DE ARAÚJO
 ENGENHEIRO CIVIL
 CREA-PI 22591-D
 SEMEC/PMT


CARTÓRIO - 2º OFÍCIO EXTRAJUDICIAL DE TIMON/MA *Eliane Rodrigues Lima*
 Avenida Presidente Médici, 510, Parque Piauí - Tel: 99 98824-5629 Tabellã

Poder Judiciário TJMA Seio:
 AUTENT030239632DV8UUF1X0AN22,
 09/06/2023 13:06:39, Ato: 13.18, Total
 R\$ 6,02 Emol R\$ 5,44 FERC R\$ 0,16
 FADEP R\$ 0,21 FEMP R\$ 0,21
 Consulte em <https://seio.tjma.jus.br>



2º OFÍCIO EXTRAJUDICIAL DE TIMON

 Lanna Grazielle Pereira da Silva
 ESCRIVENTE

Handwritten mark

Handwritten mark

Handwritten signature

Handwritten number 80/1130

EM BRANCO



PREFEITURA MUNICIPAL DE TERESINA - PMT
Secretaria Municipal de Educação - SEMEC
Rua Areolino de Abreu 1507, Centro
Teresina PI - Fone: (0xx86)3215-7933 - Fax: (0xx86)3221-1133
CEP: 64.000-180

ATESTADO DE CAPACIDADE TÉCNICA E DECLARAÇÃO DE CONCLUSÃO DE OBRA E SERVIÇOS

Atestamos para os devidos fins, que a empresa PADRÃO ENGENHARIA E CONSTRUÇÕES LTDA, CNPJ 00.394.772/0001-55, sob Inscrição Estadual 19.431.281-0, executou para a Secretaria Municipal de Educação – SEMEC, administrada nesta capital, à Rua Areolino de Abreu, 1507, Centro, inscrita no CNPJ nº 06.554.869/0005-98, os Serviços de Construção de CRECHE PROINFANCIA TIPO 01 NO PORTAL DA ALEGRIA III, NA ZONA SUL DE TERESINA-PI, Contrato nº 315/2015/SEMEC/PMT e Ordem de Serviço Nº 090/2015/SEMEC.

Discriminação dos serviços do Orçamento			
Item	Descrição	Qtde	Unid
1.0	MOVIMENTO DE TERRA		
1.1	Escavação manual de valas em qualquer terreno exceto rocha até h=1,50 m	273,58	m³
1.2	Aterro apilado em camadas de 0,20 m com material argilo - arenoso (entre baldrame)	298,47	m³
2.0	FUNDAÇÕES/SUPERESTRUTURA		
2.1	ALVENARIA DE PEDRA ARGAMASSADA (TRAÇO 1:3) C/AGREGADOS ADQUIRIDOS	91,40	m³
2.2	Lastro de concreto magro e=3,0 cm - preparo mecânico	149,89	m²
2.3	Forma de madeira comum para Fundações - reaproveitamento 10X	2.177,10	m²
2.4	Armação aço CA-50, Diam. 6,3 (1/4) à 12,5mm(1/2) - Fornecimento/corte perda de 10%) / dobra / colocação.	5.683,95	kg
2.5	Armação de aço CA-60 Diam. 3,4 a 6,0mm-Fornecimento/corte perda de 10%) / dobra / colocação.	2.128,23	kg
2.6	Concreto para Fundação fck=35MPa, incluindo preparo, lançamento, adensamento.	143,69	m³
2.7	Estaca trado rotativa com concreto fck=25 Mpa	408,50	m
2.8	Armação aço CA-50, para 1,0 m³ de concreto	6,48	un
2.9	Verga e contravergas pré-moldada em concreto armado fck 25Mpa - 10x10cm, conforme projeto.	882,10	m
3.0	SISTEMA DE VEDAÇÃO VERTICAL EXTERNO		
3.1	MURO CONTORNO DE ALVENARIA. E CONCRETO(PILAR+CINTA), INCLUSIVE PINTURA	440,00	m²
3.2	PINGADEIRA CIMENTADA LISA 20X3CM TRACO 1:4 (CIMENTO E AREIA) PARA MURO	200,00	m
3.3	CERCA/GRADIL NYLOFOR H=1,53M, MALHA 5 X 20CM, COM FIXADORES DE POLIAMIDA EM POSTE DE 40 X 60MM CHUMBADOS EM BASE DE CONCRETO(EXCLUSIVE ESTA), RVESTIDOS EM POLIESTER POR PROCESSO DE PINTURA ELETROSTÁTICA(GRADIL E POSTE), NAS CORES VERDE OU BRANCA - FORNECIMENTO E INSTALAÇÃO	57,49	m
3.4	Cobogó de concreto (elemento vazado) - (6x40x40cm) assentado com argamassa traço 1:4 (cimento, areia)	5,14	m²
3.5	Alvenaria de vedação em tijolos cerâmicos de 08 furos (dimensões nominais: 19x19x09); assentamento em argamassa no traço 1:2:8 (cimento, cal e areia)	1.534,60	m²
3.6	Encunhamento (aperto de alvenaria) em tijolo cerâmicos maciços 5x10x20cm 1 vez (esp. 20cm), assentamento c/ argamassa traço1:6 (cimento e areia)	50,56	m
3.7	Divisória de banheiros e sanitários em granito com espessura de 2cm polido assentado com argamassa traço 1:4	22,63	m²
4.0	ESQUADRIAS		
4.1	Porta de Madeira, incluso ferragens	76,86	m²

Poder Judiciário TJMA - Seção:
AUTENT0302390YKXK00U03TZB5539,
09/06/2023 13:04:59, Hora: 13:18, Total
R\$ 5,02 Emol: R\$ 5,44 FERC: R\$ 0,16
FADP: R\$ 0,21 FEMP: R\$ 0,21
Consulte em <https://seio.tjma.jus.br>

CARTÓRIO - 2º OFÍCIO EXTRAJUDICIAL DE TIMONIMA
Avenida Presidente Médici, 510, Parque Piauí - Tel: 99 98924-5629

Carla Regina Lima
Tabelião



2º OFÍCIO EXTRAJUDICIAL DE TIMON
Lanna Grazielle Pereira da Silva
Escritvente

Handwritten signatures and initials:
- Top right: *flho*
- Middle right: *Handwritten signature*
- Below that: *Handwritten signature*
- Further down: *Handwritten signature*
- Bottom right: *Handwritten signature*
- Far bottom right: *82/150*

EM BRANCO

4.2	Chapa metalica (alumínio) 0,8*0,5x 1mm para as portas - fornecimento e instalação	11,20	m²
4.3	Fechadura de embutir completa, para portas internas	51,00	un
4.4	Porta de abrir em chapa de alumínio, inclusive ferragens	138,84	m²
4.5	Porta de Vidro temperado, com ferragens,	6,56	un
4.6	Bandeiras fixas de vidro para porta	0,61	m²
4.7	Janela de Alumínio completa	127,18	m²
4.8	Vidro fixo completo	3,22	m²
4.9	Vidro liso temperado incolor - fornecimento e instalação	22,10	m²
4.10	Espelho cristal esp. 4mm com moldura de madeira	21,28	m²
4.11	Chapa de aço perfurada, inclusive pintura - fornecimento e instalação	145,20	m²
4.12	Portão de abrir com gradil metálico e tela de aço galvanizado, inclusive pintura - fornecimento e instalação	11,03	m²
5.0	SISTEMAS DE COBERTURA		
5.1	Estrutura metalica em Steel Frame	1.426,85	m²
5.2	TELHA TERMOACÚSTICA TRAPEZOIDAL INCLINAÇÃO 17.6%	1.373,16	m²
5.3	Calha em chapa metalica Nº 22 desenvolvimento de 50 cm	186,15	m²
5.4	Rufo em chapa de aço galvanizado nr. 24, desenvolvimento 25 cm	258,90	m
5.5	Pingadeira (chapim) em concreto	258,20	m
6.0	IMPERMEABILIZAÇÃO		
6.1	Impermeabilização com tinta betuminosa em fundações, baldrame	707,67	m²
7.0	REVESTIMENTOS INTERNOS E EXTERNOS		
7.1	Chapisco de aderência em paredes internas, externas, vigas e platibanda	3.590,82	m²
7.2	Reboco para paredes internas, externas, pórticos, vigas	5.619,27	m²
7.3	Revestimento cerâmico de paredes PEI IV- cerâmica 30 x 40 cm - incl. Rejunte	629,61	m²
7.4	Revestimento cerâmico de paredes PEI IV - cerâmica 10 x 10 cm - incl. rejunte - conforme projeto - azul	168,37	m²
7.5	Roda meio em madeira (largura=10cm)	191,30	m
7.6	Forro de gesso acartonado estruturado - montagem e instalação	498,03	m²
7.7	Forro mineral	738,27	m²
8.0	SISTEMAS DE PISOS INTERNOS E EXTERNOS (PAVIMENTAÇÃO)		
8.1	Pavimentação em blocos intertravado de concreto, e= 6,0cm, FCK 35MPa, assentados sobre colchão de areia	96,47	m²
8.2	Meio-fio (guia) de concreto pré-moldado, rejuntado com argamassa, incluindo escavação e reaterro	73,10	m
8.3	Colchão de areia e=10cm	58,03	m³
8.4	Grama batatais em placas	600,00	m²
8.5	Contrapiso e=5,0cm	1.159,70	m²
8.6	Camada regularizadora e=2,0cm	1.159,70	m²
8.7	Piso cimentado desempenado com acabamento liso e=3,0cm com junta plastica acabada 1,2m	386,12	m²
8.8	Pintura de base epoxi sobre piso	53,72	m²
8.9	Piso cerâmico antiderrapante PEI V - incl. rejunte	976,83	m²
8.10	Piso podotátil de alerta/direcional em borracha integrado 30x30cm, assentamento com argamassa (fornecimento e assentamento)	50,58	m²
8.11	Soleira em granito cinza andorinha, E=2cm	91,77	m
8.12	Passeio em concreto desempenado com junta plastica a cada 1,20m, e=7cm	820,98	m²
8.13	Rampa de acesso em concreto não estrutural	28,22	m²
8.14	Piso tátil de alerta/direcional em placas pré-moldadas - 5MPa	13,50	m²
8.15	Grama batatais em placas	368,56	m²
9.0	PINTURA		
9.1	Emassamento de paredes internas com massa acrílica - 02 demãos	2.028,45	m²
9.2	Pintura em latex acrílico 02 demãos sobre paredes internas, externas	2.715,32	m²
9.3	Pintura em latex PVA 02 demãos sobre teto	498,03	m²
9.4	Pintura em esmalte sintético 02 demãos em esquadrias de madeira	523,22	m²
9.5	Pintura epoxi - 02 demãos	172,17	m²
9.6	Preparo de superfície: jateamento abrasivo ao metal branco, padrão AS 3.	39,72	m²
9.7	Fundo: uma demão de espessura seca de Epóxi	2,86	m²
9.8	Acabamento: uma demão de espessura seca de primer Epóxi	39,72	m²
9.9	Pintura Externa: Tinta esmalte sintético - dupla função - revestimento anti-corrosivo.	39,72	m²
10.0	INSTALAÇÃO HIDRÁULICA		

CARTÓRIO - 2º OFÍCIO EXTRAJUDICIAL DE TIMONIMA
Avenida Presidente Médici, 510, Parque Plauí - Tel: 99 98924-9699

Elan Rodrigues Lima
Tabelião

Poder Judiciário - TjMA - Seção
AUTENT030230487A8UDITION034,
09/06/2023 13:05:00, Ato: 13,
R\$ 6,02, Emol: R\$ 5,44, FERC: R\$ 0,16
FADEP: R\$ 0,21, FENP: R\$ 0,21
Consulte em <https://seio.tjma.jus.br>



OFÍCIO EXTRAJUDICIAL DE TIMON
Liana Grazielle Pereira de Silva
Tabelião Escrevente

Handwritten signatures and initials in blue ink, including a large signature and the number 62/150.

EM BRANCO

TUBULAÇÕES E CONEXÕES DE PVC RÍGIDO			
10.1	Tubo PVC soldável Ø 20 mm, fornecimento e instalação	36,78	m
10.2	Tubo PVC soldável Ø 25 mm, fornecimento e instalação	263,75	m
10.3	Tubo PVC soldável Ø 32 mm, fornecimento e instalação	12,82	m
10.4	Tubo PVC soldável Ø 50 mm, fornecimento e instalação	111,79	m
10.5	Tubo PVC soldável Ø 60 mm, fornecimento e instalação	43,04	m
10.6	Tubo PVC soldável Ø 75mm, fornecimento e instalação	89,85	m
10.7	Tubo PVC soldável Ø 85mm, fornecimento e instalação	94,84	m
10.8	Tubo PVC soldável Ø 110mm, fornecimento e instalação	46,40	m
TUBULAÇÕES E CONEXÕES - METAIS			
10.9	Registro de esfera 1/2", fornecimento e instalação	1,00	un
10.10	Registro de gaveta com canopla cromada - 1/2", fornecimento e instalação	1,00	un
10.11	Registro esfera borboleta bruto PVC - 1/2", fornecimento e instalação	1,00	un
10.12	Registro bruto de gaveta 2", fornecimento e instalação	8,00	un
10.13	Registro bruto de gaveta 2 1/2", fornecimento e instalação	2,00	un
10.14	Registro bruto de gaveta 3", fornecimento e instalação	2,00	un
10.15	Registro bruto de gaveta 4", fornecimento e instalação	2,00	un
10.16	Registro de gaveta com canopla cromada 1", fornecimento e instalação	1,00	un
10.17	Registro de gaveta com canopla cromada 1 1/2", fornecimento e instalação	5,00	un
10.18	Registro de gaveta com canopla cromada 3/4", fornecimento e instalação	32,00	un
10.19	Registro de pressão com canopla cromada 3/4", fornecimento e instalação	15,00	un
DRENAGEM DE ÁGUAS PLUVIAIS			
TUBULAÇÕES E CONEXÕES DE PVC			
11.1	Tubo de PVC Ø100mm, fornecimento e instalação	237,27	m
11.2	Tubo de PVC Ø150mm, fornecimento e instalação	107,14	m
ACESSÓRIOS			
11.3	Ralo hemisférico (formato abacaxi) de ferro fundido, Ø100mm	24,00	un
11.4	Caixa de areia sem grelha 80x80cm	20,00	un
INSTALAÇÃO SANITÁRIA			
12.1	Caixa sifonada 150x150x50mm	27,00	un
12.2	Caixa sifonada 150x185x75mm	1,00	un
12.3	Caixa sifonada 150x185x75mm	30,00	un
12.4	Ralo sifonado, PVC 100x100x40mm	39,00	un
12.5	Terminal de Ventilação Série Normal 50mm	220,20	m
12.6	Tubo de PVC rígido 100mm, fornec. e instalação	146,53	m
12.7	Tubo de PVC rígido 40mm, fornec. e instalação	227,82	m
12.8	Tubo de PVC rígido 50mm, fornec. e instalação	286,99	m
12.9	Tubo de PVC rígido 75mm, fornec. e instalação	37,40	m
12.10	Tubo de PVC rígido 150mm, fornec. e instalação	7,00	un
12.11	Caixa de gordura SIMPLES	17,00	un
12.12	CAIXA DE INSPEÇÃO ESGOTO	1,00	un
12.13	CAIXA DE PASSAGEM MODULADA	1,00	un
12.14	Sumidouro em alvenaria 2,40 x 2,40 m	1,00	un
12.14	Fossa séptica 2,30 x 2,30 m	1,00	un
LOUÇAS E METAIS			
13.1	Bacia Sanitária Vogue Plus, Linha Conforto com abertura, cor Branco Gelo, código P.51, DECA, ou equivalente p/ de descarga, com acessórios, bolsa de borracha para ligação, tubo pvc ligação - fornecimento e instalação com assento	2,00	un
13.2	Bacia Sanitária Convencional, código Izy P.11, DECA, ou equivalente com acessórios- fornecimento e instalação com assento	4,00	un
13.3	Bacia Convencional Studio Kids, código PI.16, para valvula de descarga, em louca branca, assento plástico, anel de vedação, tubo pvc ligação - fornecimento e instalação, Deca ou equivalente	20,00	un
13.4	Valvula de descarga 1 1/2", com registro, acabamento em metal cromado - fornecimento e instalação	26,00	un
13.5	Ducha Higiênica com registro e derivação Izy, código 1984.C37. ACT.CR, DECA, ou equivalente	4,00	un.
13.6	Lavatório de canto suspenso com mesa, linha Izy código L101.17, DECA ou equivalente, com válvula, sifão e engate flexível cromados	4,00	un
13.7	Lavatório pequeno Ravena/Izy cor branco gelo, com coluna suspensa, código L915 DECA ou equivalente	6,00	un
13.8	Cuba de Embutir Oval cor Branco Gelo, código L.37, DECA, ou equivalente, em bancada e complementos (válvula, sifão e engate flexível cromados), exceto torneira.	22,00	un

Poder Judiciário - TJMA - Seio
 AUTENT0302590R4PMLV91JHTX80/
 09/06/2023 13:05:00, Ator: 13.18, Total
 R\$: 5,02 Emol R\$: 5,44 FERR R\$: 0,16
 FADEP R\$: 0,21 FEHP R\$: 0,21
 Consulte em <https://seio.tjma.jus.br>

CARTÓRIO - 2º OFÍCIO EXTRAJUDICIAL DE TIMONINA
 Avenida Presidente Médica, 510 - Parque Pauli - Tel: 99 98824-5629
Elaine Rodrigues Lima
 Tabelada



2º OFÍCIO EXTRAJUDICIAL DE TIMONINA
Lamir Oliveira Pereira da Silva
 ESCRIVÃO

Handwritten signature

Handwritten signature

Handwritten signature
 83/150

EN BRANCO

13.9	Cuba industrial 50x40 profundidade 30 – HIDRONOX, ou equivalente, com sifão em metal cromado 1.1/2x1.1/2", válvula em metal cromado tipo americana 3.1/2"x1.1/2" para pia - fornecimento e instalação	3,00	un
13.10	Cuba Inox Embutir 40x34x17cm, cuba 3, básica aço inoxidável, com válvula, FRANKE, ou equivalente, com sifão em metal cromado 1.1/2x1.1/2", válvula em metal cromado tipo americana 3.1/2"x1.1/2" para pia - fornecimento e instalação	15,00	un.
13.11	Barra de apoio, Linha conforto, código 2310.I.080.ESC, aço inox polido, DECA ou equivalente	8,00	un
13.12	Barra de apoio de canto para lavatório, aço inox polido, Celite ou equivalente	4,00	un
13.13	Barra de apoio de chuveiro PNE, em "L", Linha conforto código 2335.I.ESC	1,00	un
13.14	Barra metálica com pintura azul para proteção dos espelhos e chuveiro infantil d=1 1/4"	20,60	m
13.15	Banheira Embutir em plástico tipo PVC, 77x45x20cm, Burigotto ou equivalente	4,00	un
13.16	Torneira elétrica LorenEasy, LORENZETTI ou equivalente	2,00	un
13.17	Torneira elétrica Fortti Maxi, com mangueira plastica, código 79004, LORENZETTI ou equivalente	4,00	un
13.18	Torneira Acabamento para registro pequeno Linha Izy, código: 4900.C37.PQ, DECA ou equivalente (para chuveiros), Deca ou equivalente	15,00	un
13.19	Torneira para cozinha de mesa bica móvel Izy, código 1167.C37, DECA, ou equivalente	22,00	un
13.20	Torneira de parede de uso geral para jardim ou tanque	14,00	un
13.21	Torneira para lavatório de mesa bica baixa Izy, código 1193.C37, Deca ou equivalente	32,00	un
13.22	Chuveiro Maxi Ducha, LORENZETTI, com Mangueira plástica/desviador para duchas elétricas, código 8010-A, LORENZETTI, ou equivalente	15,00	un
13.23	Tanque Grande (40 L) cor Branco Gelo, código TQ.03, DECA, ou equivalente incluso torneira cromada	7,00	un
14.0	INSTALAÇÃO DE GÁS COMBUSTIVEL		
14.1	Abrigo para Central de GLP, em concreto	1,42	m ³
14.2	Tela metálica para ventilação com requadro em alumínio	0,16	m ²
14.3	Tubo de Aço Galvanizado Ø 3/4", inclusive conexões	43,00	m
14.4	Joelho 1/2" NPT 300	2,00	un
14.5	Regulador 1º estagio com manometro	1,00	un
14.6	Manômetro NPT 1/4", 0 a 300 psi	1,00	un
14.7	Mangueira Flexivel	2,00	m
15.0	SISTEMA DE PROTEÇÃO CONTRA INCÊNDIO		
15.1	Extintor ABC - 6KG	7,00	un
15.2	Extintor CO2 - 6KG	1,00	un
15.3	Tubo aço carbono 2 1/2"	1,25	m
15.4	Tubo aço galvanizado 65mm - 2 1/2"x 2 1/2"	77,27	un
15.5	Adaptador storz - roscas internas 2 1/2"	3,00	un
15.6	Caixa para abrigo de mangueira - 70x50x25 cm	3,00	un
15.7	Chave para conexão de mangueira tipo storz engate rápido - dupla 1 1/2" x 1 1/2"	3,00	un
15.8	Esguicho jato solido 1 1/2" 16mm	3,00	un
15.9	Mangueiras 1 1/2" 16mm	6,00	un
15.10	Niple paralelo em ferro maleável 2 1/2"	3,00	un
15.11	Redução giratória tipo Storz - 2 1/2 x 1 1/2"	3,00	un
15.12	Registro globo 2 1/2" 45º	3,00	un
15.13	Tampão cego com corrente tipo storz 1 1/2"	3,00	un
15.14	Registro bruto de gaveta insutrial 2 1/2"	5,00	un
15.15	Válvula de retenção vertical 2 1/2"	3,00	un
15.16	União de ferro conico macho-femea 2 1/2"	6,00	un
15.17	Luminária de emergência com lampada fluorescente 9W de 1 hora	40,00	un
16.0	INSTALAÇÕES ELÉTRICAS - 220V		
	CENTRO DE DISTRIBUIÇÃO		
16.1	Quadro de Distribuição de embutir, completo, (para 08 disjuntores monopolares, com barramento para as fases, neutro e para proteção, metálico, pintura eletrostática epóxi cor bege, c/ porta, trinco e acessórios)	1,00	un
16.2	Quadro de Distribuição de embutir, completo, (para 18 disjuntores monopolares, com barramento para as fases, neutro e para proteção, metálico, pintura eletrostática epóxi cor bege, c/ porta, trinco e acessórios)	3,00	un

Poder Judiciário TJMA. Selo:
AUTENT0302396EHA2EJC9FC9C306;
09/06/2023 13:05:00, Ató. 13.18, Total
R\$ 6,02 Emol R\$ 5,44 FERC R\$ 0,16
FADEP R\$ 0,21 FEHP R\$ 0,21
Consulte em <https://selo.tjma.jus.br>

CARTÓRIO - 2º OFÍCIO EXTRAJUDICIAL DE TIMONINHA
Avenida Presidente Médici, 510 Parque Piauí - Tel: 99 98824-6829

Clara Rodrigues Lima
Tabelas



2º OFÍCIO EXTRAJUDICIAL DE TIMON

Larissa Chazelle Pereira da Silva
ESCREVENTE

WLC

(Handwritten mark)

(Handwritten signature)

64/150

(Handwritten signature)

16.3	Quadro de Distribuição de embutir, completo, (para 24 disjuntores monopulares, com barramento para as fases, neutro e para proteção, metálico, pintura eletrostática epóxi cor bege, c/ porta, trinco e acessórios)	1,00	un
16.4	Quadro de medição - fornecimento e instalação	2,00	un
ELETRODUTOS E ACESSÓRIOS			
16.5	Eletroduto PVC flexível corrugado reforçado, Ø20mm (DN 3/4"), inclusive conexões	572,20	m
16.6	Eletroduto PVC flexível corrugado reforçado, Ø25mm (DN 1"), inclusive conexões	628,20	m
16.7	Eletroduto PVC flexível corrugado reforçado, Ø32mm (DN 1 1/2"), inclusive conexões	463,40	m
16.8	Eletroduto PVC flexível corrugado reforçado, Ø50mm (DN 2"), inclusive conexões	12,80	m
16.9	Eletroduto PVC flexível corrugado reforçado, Ø75mm (DN 3"), inclusive conexões	21,60	m
16.10	Eletroduto PVC flexível corrugado reforçado, Ø100mm (DN 4"), inclusive conexões	18,80	m
16.11	Eletroduto PVC flexível corrugado reforçado, Ø126mm (DN 5"), inclusive conexões	5,50	m
16.12	Eletroduto PVC flexível corrugado reforçado, Ø150mm (DN 6"), inclusive conexões	27,20	m
16.13	Eletroduto Ferro Galvanizado DN 25mm (1"), inclusive conexões	45,70	m
16.14	Eletroduto Ferro Galvanizado DN 32mm (1 1/4"), inclusive conexões	29,50	m
16.15	Eletroduto Ferro Galvanizado DN 20mm (3/4"), inclusive conexões	80,60	m
16.16	Eletroduto Ferro Galvanizado DN 100mm (4"), inclusive conexões	14,70	m
16.17	Canaleta PVC lisa 50x80mm - fornecimento e instalação	2,00	un
16.18	Canaleta PVC lisa 80x80mm - fornecimento e instalação	3,00	un
16.19	Caixa de passagem 30x30cm em alvenaria com tampa de ferro fundido tipo leve	3,00	un
16.20	Caixa de passagem 40x40cm em alvenaria com tampa de ferro fundido tipo leve	3,00	un
16.21	Caixa inspeção aterramento 250x250x400mm	2,00	un
CABOS E FIOS (CONDUTORES)			
	Condutor de cobre unipolar, isolamento em PVC/70°C, camada de proteção em PVC, não propagador de chamas, classe de tensão 750V, encordoamento classe 5, flexível, com as seguintes seções nominais:		
16.22	#2,5 mm ²	5.130,50	m
16.23	#4 mm ²	506,60	m
16.24	#6 mm ²	4.039,60	m
16.25	#10 mm ²	2.530,50	m
16.26	#16 mm ²	186,90	m
16.27	#25 mm ²	52,10	m
16.28	#50 mm ²	51,30	m
ELETROCALHAS			
16.29	Eletrocalha lisa tipo U 100x100mm com tampa, inclusive conexões	0,70	m
16.30	Eletrocalha lisa tipo U 100x50mm com tampa, inclusive conexões	18,70	m
16.31	Eletrocalha lisa tipo U 100x75mm com tampa, inclusive conexões	3,60	m
16.32	Eletrocalha lisa tipo U 150x50mm com tampa, inclusive conexões	6,00	m
16.33	Eletrocalha lisa tipo U 200x50mm com tampa, inclusive conexões	4,30	m
16.34	Eletrocalha lisa tipo U 300x75mm com tampa, inclusive conexões	4,40	m
16.35	Eletrocalha lisa tipo U 500x50mm com tampa, inclusive conexões	4,50	m
16.36	Eletrocalha lisa tipo U 50x50mm com tampa, inclusive conexões	35,30	m
16.37	Eletrocalha lisa tipo U 75x50mm com tampa, inclusive conexões	6,00	m
16.38	Eletrocalha lisa tipo U 75x75mm com tampa, inclusive conexões	1,30	m
ILUMINAÇÃO E TOMADAS			
16.39	Tomada universal, circular, 2P+T, 10A, cor branca, completa	238,00	un
16.40	Tomada universal, circular, 2P+T, 20A, cor branca, completa	18,00	un
16.41	Interruptor simples 10 A, completa	56,00	un
16.42	Luminárias 2x36W completa	111,00	un

Poder Judiciário TJMA, Selo:
AUTENT03023340V8GQLD90DL1X12
09/05/2023 13:06:38, Hora: 13:19, Total:
R\$ 6,02 Emol: R\$ 5,44 FEPIC: R\$ 0,16
FADEP: R\$ 0,21 FENP: R\$ 0,21
Consulte em <https://selo.tjma.jus.br>

CARTÓRIO - 2º OFÍCIO EXTRAJUDICIAL DE TIMONIMA
Avenida Presidente Médici, 510, Parque Plauri - Tel: 99 98924-6699

Elson Roberto Lima
Tabelião



2º OFÍCIO EXTRAJUDICIAL DE TIMONIMA

Lanna Grazielle Pereira da Silva
ESCRIVENTE

[Handwritten signatures and initials]
65/150

EM BRANCO

16.43	Luminárias 2x14 W completa	17,00	un
16.44	Luminárias 2X36 com alaetas completa	40,00	un
16.45	Luminária de piso, com lâmpada vapor metálico 70W	15,00	un
16.46	Projektor com lâmpada de vapor metálico 150W	4,00	un
16.47	Projektor com lâmpada de vapor metálico 250W	1,00	un
16.48	Arandelas de sobrepor com 1 lâmpada fluorecente compacta de 60W	16,00	un
17.0	INSTALAÇÕES DE CLIMATIZAÇÃO		
17.1	Tubo PVC soldável Ø 25 mm, inclusive conexões	120,00	m
17.2	Joelho 45 - 25mm, fornecimento e instalação	42,00	un
18.0	INSTALAÇÕES DE REDE ESTRUTURADA		
	EQUIPAMENTOS PASSIVOS		
18.1	Patch Panel 19" - 24 portas, Categoria 6	5,00	un
18.2	Patch Panel 19" - 48 portas, Categoria 6	2,00	un
18.3	Switch de 24 portas	1,00	un
18.4	Switch de 48 portas	3,00	un
18.5	Bloco 110 para rack 19" 100 pares	18,00	un
	CABOS EM PAR TRANÇADOS		
18.6	Cabo UTP Categoria 5e	144,00	m
18.7	Cabo UTP -6 (24AWG)	3.191,30	m
18.8	Cabo coaxial	450,00	m
	CABOS DE CONEXÃO		
18.9	Cabos de conexões - Patch cord categoria 6 - 2,5 metros	100,00	un
18.10	Plugue 100 IDC - 4 pares	96,00	un
	TOMADAS		
18.11	Placa 2x4" 1 modulo RJ45	24,00	un
18.12	Placa 2x4" 2 modulo RJ45	24,00	un
18.13	Central PABX 50/300	1,00	un
	CAIXAS E ACESSÓRIOS		
18.14	Caixa de passagem em alvenaria 30x30x12 com tampa de ferro fundido	4,00	un
18.15	Caixa de passagem PVC 4x2" - fornecimento e instalação	54,00	un
	ELETRODUTOS E ACESSÓRIOS		
18.16	Eletroduto PVC flexível 1", inclusive conexões	14,70	m
18.17	Eletroduto PVC flexível 3/4", inclusive conexões	154,70	m
18.18	Eletroduto PVC flexível 1 1/2", inclusive conexões	5,30	m
18.19	Eletroduto Ferro Galvanizado , Ø 1", fornecimento e instalação	5,80	m
18.20	Eletroduto Ferro Galvanizado , Ø 2 1/2", fornecimento e instalação	22,00	m
18.21	Eletrocalha lisa com tampa 100 x 100 mm, inclusive conexões	5,40	m
18.22	Eletrocalha lisa com tampa 100 x 50 mm, inclusive conexões	10,20	m
18.23	Eletrocalha lisa com tampa 50 x 50 mm, inclusive conexões	65,50	m
18.24	Eletrocalha lisa com tampa 75 x 50 mm, inclusive conexões	3,60	m
19.0	SISTEMA DE EXAUSTÃO MECÂNICA		
19.1	Coifa de Centro em Aço Inox de 1200x900x600	1,00	un
19.2	Duto de ligação 1000 X 0.80mm	5,00	m
19.3	Chapéu chinês em alumínio	5,00	un
20.0	SISTEMA DE PROTEÇÃO CONTRA DESCARGAS ATMOSFÉRICAS (SPDA)		
20.1	Pára-raios tipo Franklin em aço inox 3 pontas em haste de 3 m. x 1.1/2" tipo simples	3,00	m
20.2	Vergalhão CA - 25 # 10 mm2	42,00	m
20.3	Caixa de equalização de potências 200x200mm em aço com barramento, espessura 6 mm	1,00	un
20.4	Haste tipo cooperweld 5/8" x 2,40m.	12,00	un
20.5	Cordoalha de cobre nu 16 mm2	5,00	m
20.6	Cordoalha de cobre nu 35 mm2	400,00	m
20.7	Cordoalha de cobre nu 50 mm2	310,00	m
20.8	Caixa de inspeção, PVC de 12", com tampa de ferro fundido, conforme detalhe no projeto	4,00	un
20.9	Conector de bronze para haste de 5/8" e cabo de 50 mm²	12,00	un
21.0	SERVIÇOS COMPLEMENTARES		
21.1	Conjunto de mastros para bandeiras em tubo ferro galvanizado telescópico (alt= 7m (3mx2" + 4mx1 1/2"))	1,00	un
21.2	Bancada em granito cinza andorinha - espessura 2cm, conforme projeto	48,53	m²
21.3	Prateleira, acabamentos em granito cinza andorinha - espessura 2cm, conforme projeto	56,26	m²
21.4	Prateleiras e escaninhos em mdf	48,02	m²
21.5	Bancos de concreto	7,22	m²
21.6	Banco e acabamento em granito	3,62	m²
21.7	Peitoril em granito cinza, largura=17,00cm espessura variável e pingadeira	106,80	m
21.8	Viga Metalica 10x26cm na Chapa 3/16" (73970/001 Sinapi)	802,66	kg
	CAIXA D'ÁGUA - 30.000L		

CARTÓRIO - 2º OFÍCIO EXTRAJUDICIAL DE TIMONIMA
Avenida Presidente Médici, 510, Parque Piauí - Tel: 99 3624-6629

Elas Regina Lima
Tabelão

Poder Judiciário - TJMA - Seção
AUTENT030239TUSIGU08F756RUI5,
09/06/2023 13:06:39, Ator: 13, Total
R\$: 5,02 Emol: R\$: 5,44 FERC: R\$: 0,16
FADEP: R\$: 0,21 FENP: R\$: 0,21
Consulte em <https://seio.tjma.jus.br>



2º OFÍCIO EXTRAJUDICIAL DE TIMONIMA

Liana Grazielle Pereira da Silva
ESCREVENTE

Handwritten signatures and initials:
13
Ato
[Signature]
[Signature]
86/130

21.9	Alça de içamento	2,00	un
21.10	Suporte de luz piloto	1,00	un
21.11	Suporte para Pára-raio	1,00	un
21.12	Escada interna e externa tipo marinho, inclusive pintura	8,40	m
21.13	Guarda corpo de 1,2m de altura	6,97	m
21.14	Chapa de aço carbono de alta resistência a corrosão e de qualidade estrutural e solda interna e externa, para confecção do reservatório conforme projeto	2.800,00	kg
21.15	Sistema de ancoragem com 5 nichos, conforme projeto	1,00	un
22.0	SERVIÇOS FINAIS		
22.1	Limpeza final da obra	1.510,23	m ²
23.0	DIVERSOS		
23.1	Bomba Schneider mod BPI acoplada em motor elétrico 5 CV, sucção e recalque d=2 1/2" (7868 ORSE)	2,00	un
23.2	Chave de Fluxo (10784/ORSE)	1,00	un
23.3	CABO DE COBRE ISOLADO 1,5MM2 (73860 Sinapi)	400,00	m
23.4	Cabo blindado para alarme e detecção de incêndio 3 x 1,5mm2 (11855 /ORSE)	150,00	m
23.5	Central de alarme de incêndio (12136 /ORSE)	1,00	un
23.6	CABO DE COBRE FLEXIVEL ISOLADO, 70 MM², ANTI-CHAMA 0,6/1,0 KV (92990 Sinapi)	322,00	m
23.7	CABO DE COBRE FLEXIVEL ISOLADO, 95 MM², ANTI-CHAMA 0,6/1,0 KV (92992 Sinapi)	150,00	m
23.8	Fornecimento e instalação de rack de piso 19" x 16u x 570mm (758/ORSE)	1,00	un
23.9	Exaustor 18w, modelo APC-210, da Aerotec ou similar - fornecimento e instalação (11316/ORSE)	1,00	un
23.10	Exaustor para banheiro, bivolt, ref.: C 80 A, da Ventokit ou similar - fornecimento e instalação	4,00	un
23.11	Fornecimento e instalação de tubulação em cobre p/ interligação do condensador ao evaporador, inclusive isolamento, alimentação elétrica, conexões e fixações (7289/ORSE)	124,00	m
23.12	CORRIMÃO SIMPLES AÇO INOX FORNECIDO E INSTALADO (06.03.082 CO-31 FDE-SP)	7,40	m
23.13	GRADE DE FERRO EM BARRA CHATA (73932/001)	52,20	m ²
23.14	Estrutura metálica galvanizada, revestida por placas de ACM (alumínio composto) (11891/ORSE)	3,38	m ²
23.15	Portão Estacionamento	9,45	m ²


GUSTAVO MELO RODRIGUES
 ENGENHEIRO CIVIL
 CREA-PI 2027-D
 SEMEC/PMT


CARTÓRIO - 2º OFÍCIO EXTRAJUDICIAL DE TIMON/MA *Eliane Rodrigues Lima*
 Avenida Presidente Médici, 510, Parque Piauí - Tel: 99 98824-5629 Tabellã

Poder Judiciário TJMA. Selo
 AUTENT030239TAULIULINYEHR16,
 09/06/2023 13:06:39, Ato: 13.18, Total
 R\$ 6,02 Emol R\$ 5,44 FERC R\$ 0,16
 FADEP R\$ 0,21 FEMP R\$ 0,21
 Consulte em <https://selo.tjma.jus.br>




2º OFÍCIO EXTRAJUDICIAL DE TIMON
 Lanna Grazielle Pereira da Silva
 ESCRIVENTE

07/150



PREFEITURA MUNICIPAL DE TERESINA - PMT

SECRETARIA MUNICIPAL DE EDUCAÇÃO - SEMEC

ATESTADO TÉCNICO DE CONCLUSÃO DE OBRAS

Atestamos que a empresa PADRÃO ENGENHARIA E CONSTRUÇÕES LTDA., estabelecida na Rua Dr. Natan Portela Nunes, 4129, bairro Ininga, inscrita no CNPJ/MF Nº 00.394.772/0001-55, inscrita no CNPJ nº 00.394.772/0001-55 e Registro no CREA/PI nº 9754/EM/PI, tendo como Responsável Técnico o Engº Civil Josivan de Carvalho Rego, Registro CREA nº 1903527848, executou para SECRETARIA MUNICIPAL DE EDUCAÇÃO - SEMEC, inscrita no CNPJ nº 06.554.869/0005-98, os referente serviços da Obra Construção de Escola de Ensino Fundamental com 12 salas de aulas e Quadra Coberta no Residencial Sigefredo Pacheco II, Bairro Vale do Gavião, zona Leste de Teresina - PI, decorrente do Processo Administrativo Nº 042.5166/2014/SEMEC/PMT, RDC PRESENCIAL Nº 11/2014/SEMEC/PMT e Contrato Nº 020/2015/SEMEC/PMT. Valor do Contrato R\$ 2.863.175,36 (dois milhões, oitocentos e sessenta e três mil, cento e setenta e cinco reais e trinta e seis centavos). Anotação de Responsabilidade Técnica - ART nº 00019035278485011817 de 27 de Julho de 2015, ART nº 00019035278485020417 de 10 de Maio de 2016 e ART nº 00019035278485022417 de 23 de Maio de 2017. As Obras e Serviços de Engenharia, objeto do mencionado Contrato, foram executados de acordo com o projeto executivo, as especificações técnicas e demais orientações da Fiscalização. Os serviços foram concluídos em 04/05/2017 conforme discriminação abaixo:

ITEM	ESPECIFICAÇÃO	UNID	QUANT
1.0	SERVIÇOS PRELIMINARES		
1.1	PLACA DE OBRA EM CHAPA DE ACO GALVANIZADO (3,00X1,20 M)	m²	6,00
1.2	BARRACAO DE OBRA EM CHAPA DE MADEIRA COMPENSADA COM BANHEIRO, COBERTURA EM FIBROCIMENTO 4 MM. INCLUSO INSTALACOES HIDRO-SANITARIAS E ELETRICAS	m²	98,00
1.3	LOCAÇÃO CONVENCIONAL DE OBRA, ATRAVÉS DE GABARITO DE TÁBUAS CORRIDAS PONTALETADAS, COM REAPROVEITAMENTO DE 3 VEZES.	m²	3.051,90
1.4	TAPUME DE CHAPA DE MADEIRA COMPENSADA, E= 6MM, COM PINTURA A CAL	m²	236,00
2.0	MOVIMENTO DE TERRA		
2.1	ESCAVAÇÃO MANUAL DE VALA (PAREDES) EM MATERIAL DE 1A CATEGORIA ATE 1,5M EXCLUINDO ESGOTAMENTO / ESCORAMENTO	m³	277,75
2.2	ESCAVACAO MANUAL DE BLOCOS DE FUNDAÇÃO EM MATERIAL DE 1A CATEGORIA ATE 1,5M EXCLUINDO ESGOTAMENTO / ESCORAMENTO	m³	146,13
2.3	ESCAVACAO MANUAL CAMPO ABERTO EM SOLO EXCETO ROCHA ATE 2,00M PROFUNDIDADE	m²	38,80
2.4	REGULARIZAÇÃO E COMPACTAÇÃO MANUAL DE FUNDO DE VALA COM SOQUETE	m²	621,40
2.5	REATERRO DE VALAS / CAVAS, COMPACTADO MANUALMENTE EM CAMADAS DE ATE 20 CM.	m³	35,80
2.6	ATERRO APOILOADO (MANUAL) EM CAMADAS DE 20 CM COM MATERIAL DE EMPRÉSTIMO	m³	977,61
2.7	BOTA FORA	m³	237,00
3.0	INFRAESTRUTURA		
3.1	REGULARIZAÇÃO DE FUNDO DE BLOCO COM CONCRETO 1:3:6 S/BETONEIRA E=5CM	m²	135,64
3.2	CONCRETO CICLOPICO FCK=10MPA 30% PEDRA DE MAO INCLUSIVE LANÇAMENTO	m³	160,13
3.3	EMBASAMENTO C/PEDRA ARGAMASSADA UTILIZANDO ARG.CIM/AREIA 1:4	m³	302,37
3.4	ALVENARIA EM TIJOLO CERÂMICO FURADO 9X19X19CM, 1 VEZ (ESPESSURA 19 CM), ASSENTADO EM ARGAMASSA TRACO 1:4 (CIMENTO E AREIA GROSSA NÃO PENEIRADA), PREPARO MANUAL, JUNTA 1 CM	m²	568,23
3.5	MURO DE ARRIMO DE ALVENARIA DE TIJOLOS	m³	22,82
4.0	SUPERESTRUTURA		
4.1	ESTRUTURA PARA GALPÕES EM CONCRETO PRE-MOLDADO E TERÇAS METÁLICAS, COM MONTAGEM EXCLUSO TELHAS	m²	2.547,00
4.2	CONCRETO ARMADO DOSADO 15 MPA INCL MAT P/ 1 m³ PREPARO CONF COMP 5845 COLOC CONF COMP 7090 14 M2 DE AREA MOLDADA FORMAS E ESCORAMENTO CONF COMPS 5306 E 5708 60 KG DE ACO CA-50 INC	m³	62,94
4.3	Pilares metálicos	kg	4.320,00
5.0	PAREDES E PAINÉIS		
5.1	ALVENARIA EM TIJOLO CERAMICO FURADO 9X14X19CM, 1/2 VEZ (ESPESSURA 9 CM), ASSENTADO EM ARGAMASSA TRACO 1:4 (CIMENTO E AREIA GROSSA NÃO PENEIRADA), PREPARO MANUAL, JUNTA 1 CM	m²	2.508,00
5.2	DIVISÓRIA DE GESSO ACARTONADO e=70mm, S/ REVESTIMENTO - FORNECIMENTO E MONTAGEM	m²	58,00

CARTÓRIO - 2º OFÍCIO EXTRAJUDICIAL DE TIMONIA
Avenida Presidente Médici, 510, Parque Pauli - Tel: 99.98824-5229

Flávia Rodrigues Lima
Tabelião

Poder Judiciário - TJMA - Seção
Autentação: 09/06/2017 10:04:59, At: 13:18, Total
R\$ 5,02 R\$ 5,44 FISC R\$ 0,16
FADEP R4 FEMP R\$ 0,21
Consulte em <https://seio.tjma.jus.br>



EXTRAJUDICIAL DE TIMONIA
Lina G. Escobar Pereira da Silva
Tabelião

[Handwritten signatures and marks]
1
88/150

EM BRANCO

ITEM	ESPECIFICAÇÃO	UNID	QUANT
6.0	COBERTURA		
6.1	ESTRUTURA PARA COBERTURA METÁLICA (PASSARELAS)	m²	97,00
6.2	COBERTURA EM TELHAS TERMOACÚSTICAS TIPO SANDUÍCHE PRÉ PINTADA NA COR BRANCO INCLUSIVE CUMEEIRA	m²	2.643,29
6.3	CUMEEIRA TERMOACÚSTICA	m	263,73
6.4	LAJE PRE MOLDADA	m²	0,00
6.5	COBERTURA COM TELHA DE AÇO ZINCADO, TRAPEZOIDAL, ESPESSURA DE 0,5 CM, INCLUINDO ACESSÓRIOS	m²	852,05
6.6	ESTRUTURA METÁLICA EM TESOURAS OU TRELIÇAS, VAO LIVRE DE 30M, FORNECIMENTO E MONTAGEM, (SENDO CONSIDERADOS OS FECHAMENTOS METÁLICOS, AS COLUNAS NO QUANTITATIVO - SUPERIOR E LATERAIS DA QUADRA)	m²	852,05
7.0	ESQUADRIAS		
7.1	PORTA DE FERRO DE ABRIR COM REQUADRO E GUARNIÇÃO COMPLETA	m²	116,60
7.2	PORTA DE FERRO DE CORRER COM REQUADRO E GUARNIÇÃO COMPLETA	m²	21,60
7.3	JANELA DE CORRER EM METALON PARA VIDRO SEM OS VIDROS	m²	273,81
7.4	GRADE DE FERRO EM BARRA CHATA	m²	597,13
7.5	COBOGÓS EM CONCRETO 20X20CM	m²	52,80
7.6	PORTA DE MADEIRA COM FÓRMICA, 90X210X3,5CM,	un	2,00
8.0	VIDROS		
8.1	VIDRO LISO COMUM TRANSPARENTE, ESPESSURA 4MM	m²	273,81
8.2	ESPELHO CRISTAL, ESPESSURA 4MM, COM PARAFUSOS DE FIXAÇÃO, SEM MOLDURA	m²	6,50
9.0	REVESTIMENTO		
9.1	CHAPISCO TRACO 1:3 (CIMENTO E AREIA GROSSA) ESPESSURA 0,5CM, PREPARO MECANICO DA ARGAMASSA	m²	4.757,83
9.2	REBOCO C/ ARGAMASSA DE CIMENTO E AREIA S/ PENEIRAR, TRAÇO 1:5	m²	3.161,19
9.3	EMBOÇO PAULISTA (MASSA UNICA) TRACO 1:2:8 (CIMENTO, CAL E AREIA M EDIA), ESPESSURA 2,0CM, PREPARO MANUAL DA ARGAMASSA	m²	1.596,64
9.4	REVESTIMENTO COM CERAMICA ESMALTADA 10X10CM e 20X20CM, 1A LINHA, PADRAO ALTO, ASSENTADA COM ARGAMASSA DE CIMENTO COLANTE E REJUNTAMENTO COM CIMENTO BRANCO	m²	1.596,76
10.0	PAVIMENTAÇÃO		
10.1	LASTRO DE CONCRETO, PREPARO MECANICO, INCLUSO ADITIVO IMPERMEABILIZANTE	m²	3.200,35
10.2	PISO CIMENTADO TRAÇO 1:3 (CIMENTO E AREIA) ACABAMENTO LISO PIGMENTADO	m²	65,00
10.3	PISO EM GRANILITE, MARMORITE OU GRANITINA ESPESSURA 8 MM, INCLUSO JUNTAS DE DILATAÇÃO PLÁSTICAS	m²	3.158,55
10.4	CONTRAPISO EM ARGAMASSA TRACO 1:4 (CIMENTO E AREIA), ESPESSURA 4CM, PREPARO MANUAL	m³	153,11
10.5	PISO CERAMICO PADRAO MEDIO PEI 5 ASSENTADO SOBRE ARGAMASSA 1:4	m²	153,11
10.6	ASSENTAMENTO DE MEIO FIO PREMOLDADO, INCLUINDO ESCAVACAO	M	200,00
10.7	PISO INTERTRAVADO - TIJOLINHO E = 6 CM	m²	1.708,72
10.8	CALÇADA DE PROTEÇÃO EM CIMENTADO C/ BASE DE CONCRETO	m²	441,30
11.0	INSTALAÇÕES		
11.1	INSTALAÇÕES ELÉTRICAS/TELEFONE	UND	1,00
11.2	INSTALAÇÃO ELÉTRICA	UND	1,00
11.3	INSTALAÇÕES HIDROSSANITÁRIAS	UND	1,00
11.4	SUBESTAÇÃO AÉREA DE 150 KVA / 13.800-380/220V COM QUADRO DE MEDIÇÃO E PROTEÇÃO GERAL	UND	1,00
11.5	PROJETO DE INSTALAÇÕES ELÉTRICAS / SUBESTAÇÃO / TELEFONE (COM ART)	UND	1,00
11.6	PROJETO DE INSTALAÇÕES HIDROSSANITÁRIAS (COM ART)	UND	1,00
12.0	PINTURA		
12.1	EMASSAMENTO COM MASSA ACRILICA, DUAS DEMAOS	m²	3.053,11
12.2	PINTURA LATEX ACRILICA, DUAS DEMAOS	m²	3.072,54
12.3	PINTURA ESMALTE FOSCO, DUAS DEMAOS, SOBRE SUPERFICIE METALICA, INCLUSO UMA DEMAOS DE FUNDO ANTICORROSIVO	m²	4.250,00
13.0	DIVERSOS		
13.1	FORRO DE PVC, EM LAMINAS DE 600X10CM E ESPESSURA DE 8MM, LISO - INCLUSIVE COLOCAÇÃO E ESTRUTURA DE SUPORTE	m²	481,53
13.2	PEÇAS DE APOIO DEFICIENTES C/TUBO INOX P/WC'S	m	18,00
13.3	GUARDA-CORPO EM TUBO DE AÇO E CHAPA DE AÇO	m²	12,00
13.4	GRANITO CINZA POLIDO PARA BANCADA E=2,5 CM, LARGURA 60CM - FORNECIMENTO E INSTALAÇÃO	m²	69,81

Poder Judiciário TJMA. Selo:
AUTENT030239FEA002UHD20RJJ77,
09/06/2023 13:04:59, Ató. 13.18, Total
R\$ 6.02 Emol R\$ 5,44 FERC R\$ 0,16
R\$ 0,21 FEMP R\$ 0,21
Ile em https://selo.tjma.jus.br



CARTÓRIO - 2º OFÍCIO EXTRAJUDICIAL DE TIMONIMA
Avenida Presidente Médici, 510, Parque Plauí - Tel: 99 90824-5629

Flávia Rodrigues Lima
Tabelião

2º OFÍCIO EXTRAJUDICIAL DE TIMONIMA
Lana Grazielle Batista da Silva
Escriturante

EM BRANCO

ITEM	ESPECIFICAÇÃO	UNID	QUANT
13.5	DIVISORIA EM MARMORITE ESPESSURA 35MM, CHUMBAMENTO NO PISO E PARE DE COM ARGAMASSA DE CIMENTO E AREIA. POLIMENTO MANUAL, EXCLUSIVE FERRAGENS	m²	75,00
13.6	BANCO ARTICULADO PARA BANHO 70X45CM	UND	2,00
13.7	PISO PODOTÁTIL	m²	132,00
13.8	CONSTRUÇÃO DA QUADRA	UND	1,00
13.9	MURO CONTORNO DE ALVENARIA. E CONCRETO(PILAR+CINTA),INCLUSIVE PINTURA	m²	610,00
13.10	LIMPEZA FINAL DA OBRA	m²	2.700,00
13.11	ELABORAÇÃO D EPROJETO DE COMBATE A INCÊNDIO	ut	380,00
13.12	ELABORAÇÃO DE PROJETO ESTRUTURAL (com ART CREA)	Unid	1,00
13.13	ALAMBRADO PARA QUADRA POLIESPORTIVA. ESTRUTURADO POR TUBOS DE AÇO GALVANIZADO, COM COSTURA, DIN 2440, DIAMETRO 2", COM TELA DE ARAME GALVANIZADO, FIO 14 BWG E MALHA QUADRADA 5X5CM	m²	200,00
13.14	Fornecimento e instalação de rede de proteção em nylon	m²	461,50
13.15	CONJUNTO COM TRAVES DE FUTEBOL DE SALÃO C/ TUBO DE 4 POLEG., INC. PINT.	Par	1,00
13.16	CONJUNTO P/ VOLEI (POSTES, REDE DE NYLON)	Conj	1,00
13.17	CONJUNTO P/ BASQUETE (TABELAS, AROS DE METAL, REDES)	Par	1,00
13.18	CANAleta EM ALVENARIA COM TIJOLO DE 1/2 VEZ, DIMENSOES 30X15CM COM IMPERMEABILIZANTE NA ARGAMASSA	m	41,32
13.19	ESTRUTURA PARA 2 RESERVATÓRIOS DE 10m³ EM CONCRETO ARMADO	m³	19,35
13.20	CAIXA D'AGUA FIBRA DE VIDRO PARA 10000 LITROS. COM TAMPA	un	2,00
13.21	BASE METALICA PARA BANCADAS	m²	13,44
13.22	REDE FRIGORÍGENA COM TUBOS DE COBRE DE 3/8" SEM COSTURA, ISOLAMENTO TÉRMICO, ABRAÇADEIRAS E FITA ALUMINIZADA, FORNECIMENTO E INSTALAÇÃO.	m	77,00
13.23	REDE FRIGORÍGENA COM TUBOS DE COBRE DE 5/8" SEM COSTURA, ISOLAMENTO TÉRMICO, ABRAÇADEIRAS E FITA ALUMINIZADA, FORNECIMENTO E INSTALAÇÃO.	m	77,00
13.24	CABO DE COBRE PP CORDPLAST 4 X 2,5 MM2, 450/750V - FORNECIMENTO	m	89,54
14.0	INSTALAÇÕES DE PREVENÇÃO E COMBATE A INCÊNDIO		
14.1	ADAPTADOR STORZ 5F 2 1/2 X 1 1/2 LATÃO	UND	4,00
14.2	ADAPTADOR STORZ 5F 2 1/2 X 2 1/2 LATÃO	UND	1,00
14.3	CAIXA DE INCENDIO 90X60X17CM SOBREPOR COM VISOR	UND	4,00
14.4	ESGUICHO JATO SOLIDO 1 1/2 X 16MM ENGATE LATÃO	UND	4,00
14.5	MANGUEIRA DE INCENDIO TIPO 1 1 1/2X15MTS CERTIFICADA UNIOES LATÃO	UND	4,00
14.6	NIPLE GALVANIZADO 2 1/2	UND	5,00
14.7	REGISTRO GLOBO ANGULAR 45 X 2 1/2 BZ	UND	4,00
14.8	REGISTRO GAVETA BRUTO 2 1/2 BZ	UND	3,00
14.9	TAMPA DE FoFo 40X60CM C/ INSCRIÇÃO INCENDIO	M	1,00
14.10	TAMPAO STORZ CEGO C/CORRENTE 2 1/2 LATÃO	UND	1,00
14.11	ELETRODUTO DE AÇO GALVANIZADO ELETROLITICO DN 20MM (3/4"), TIPO LEVE, INCLUSIVE CONEXOES - FORNECIMENTO E INSTALACAO	M	180,00
14.12	TUBO DE AÇO GALVANIZADO COM COSTURA 2.1/2" (65MM), INCLUSIVE CONEXOES - FORNECIMENTO E INSTALACAO	M	180,00
14.13	VALVULA RETENÇÃO HORIZONTAL 2 1/2 BZ	UND	2,00
14.14	REGISTRO GLOBO ANGULAR 45 X 2 1/2 BZ P/ PASSEIO	UND	1,00
14.15	EXTINTOR INCENDIO AGUA-PRESSURIZADA 10L INCL SUPORTE PAREDE	UND	4,00
14.16	EXTINTOR DE CO2 6KG - FORNECIMENTO E INSTALACAO	UND	12,00
14.17	EXTINTOR DE PQS 4KG - FORNECIMENTO E INSTALACAO	UND	1,00
14.18	SINALIZACAO HORIZONTAL COM TINTA RETRORREFLETIVA A BASE DE RESINA ACRILICA COM MICROESFERAS DE VIDRO	UND	17,00
14.19	PLACAS DE SINALIZAÇÃO	UND	53,00
14.20	BOMBA CENTRIFUGA P/ COMBATE A INCÊNDIO, POT.: 2CV, TRIFASICA, 380V, 2 1/2 X 2 1/2 ROSCA, P/ ATENDER VAZÃO 12M3/H C/ ALTURA MANÔMETRICA DE 20MCA	UND	1,00
14.21	PAINEL DE COMANDO ELETRICO EM CAIXA METALICA C/ PARTIDA DIRETA, MANUAL/AUTOMATICO COM SIRENE E SINALEIROS, ACOMPANHADO DE 01 QUADRO SINÓPTICO COM SIRENE E SINALEIROS P/ ACIONAR UMA BOMBA CENTRIFUGA, POT.: 2CV, TRIFASICA, P/ COMBATE A INCÊNDIO	UND	1,00
14.22	CASA DE BOMBA 3,00x1,500	UND	1,00
14.23	CABO DE COBRE NU 35 MM2 (SPDA)	M	400,00
14.24	CABO DE COBRE NU 50 MM2 (SPDA)	M	450,00
14.25	HASTE DE ATERRAMENTO DE COBRE 5/8" C/ 3,0 M COM CONECTOR (SPDA)	UND	36,00
14.26	CAIXA DE INSPEÇÃO DE 30CM	UND	36,00
14.27	TUBO ELETRODUTO DE GALVANIZADO 3/4" (SPDA)	M	92,00
14.28	TUBO DE COBRE CLASSE "E" 22MM - FORNECIMENTO E INSTALACAO	M	36,00
14.29	VALVULA DE BLOQUEIO, CLASSE 300, D = 15MM (1/2") P/INST.GÁS	UN	1,00
14.30	REGULADOR DE GÁS RP-21 COM MANÔMETRO	UN	2,00

Poder Judiciário - TJMA - Seio
 AUTENT030239NHESXTU07D1VJ08
 09/06/20 04:59, Hto. 13.18, Total
 R\$ 6,02 R\$ 5,44 FERC R\$ 0,16
 FADEP R\$ FEMP R\$ 0,21
 Consulte em https://seio.tjma.jus.br

CARTÓRIO - 2º OFÍCIO EXTRAJUDICIAL DE TIMONIMA
 Avenida Presidente Médici, 510, Parque Planif. - Tel: 99 98924-5629
 Eleno Rodrigues Lima
 Tabelião



OFÍCIO EXTRAJUDICIAL DE TIMONIMA
 Liana Grazielle Pereira da Silva
 Tabelião

[Handwritten signatures and initials]

ITEM	ESPECIFICAÇÃO	UNID	QUANT
14.31	REGULADOR DE ALTA PRESSÃO. D=28MM, TIPO FISHER (OU SIMILAR). CLASSE 300, 1º ESTÁGIO (INSTALAÇÃO GÁS)	UN	2,00
14.32	COTOVELO DE COBRE SEM ANEL SOLDADA 22MM - FORNECIMENTO E INSTALACAO	UN	6,00
14.33	TE DE COBRE 22MM LIGAÇÃO SOLDADA - FORNECIMENTO E INSTALACAO	UN	4,00
14.34	CASA DE GAS	UND	1,00

Kassio Rodrigues

Kassio Rodrigues B. da S. Soares
Engenheiro Civil - CREA/PI 22133
SEMEC/PMT

CARTÓRIO - 2º OFÍCIO EXTRAJUDICIAL DE TIMON/MA
Avenida Presidente Médici, 510, Parque Piauí - Tel: 99 98824-5629

Elcia Rodrigues Lima
Tabeliã

Poder Judiciário TJMA Selo:
AUTENT030239B8B0KB3J0SBHEH66,
09/06/2023 13:04:59, Ato: 13.18. Total
R\$ 6,02 Emol R\$ 5,44 FERC R\$ 0,16
FADEP R\$ 0,21 FEMP R\$ 0,21
Consulte em <https://selo.tjma.jus.br>



[Handwritten Signature]
2º OFÍCIO EXTRAJUDICIAL DE TIMON
Lanna Grazielle Pereira da Silva
ESCREVENTE

[Handwritten Signature]

[Handwritten Signature]

[Handwritten Signature]

[Handwritten Mark]

EM BRANCO



ATESTADO DE CAPACIDADE TÉCNICA E DECLARAÇÃO DE CONCLUSÃO DE OBRA E SERVIÇOS

Atestamos para os devidos fins, que a empresa PADRÃO ENGENHARIA E CONSTRUÇÕES LTDA, CNPJ 00.394.772/0001-55, sob Inscrição Estadual 19.431.281-0, executou para a Secretaria Municipal de Educação – SEMEC, administrada nesta capital, à Rua Areolino de Abreu, 1507, Centro inscrita no CNPJ nº 06.554.869/0005-98, os Serviços de Construção de CRECHE PROINFANCIA TIPO 01 NO SIGEFREDO PACHECO III, Contrato nº 363/2015/SEMEC/PMT e Ordem de Serviço Nº 006/2016/SEMEC.

CONSTRUÇÃO DE CRECHE PROINFÂNCIA TIPO 01			
	DESCRIÇÃO DOS SERVIÇOS	Unid	Qtdes
1.0	SERVIÇOS PRELIMINARES		
1.1	Placa da obra - padrão Governo Federal	m ²	6,00
1.2	Instalação provisória de água	un	1,00
1.3	Instalação provisória de energia elétrica em baixa tensão	un	1,00
1.4	Instalações provisórias de esgoto	un	1,00
1.5	Barracões provisórios (depósito, escritório, vestiário e refeitório) com piso cimentado	m ²	40,00
1.6	Locação da obra (execução de gabarito)	m ²	1.510,23
1.7	Sondagem do terreno (um furo de 7m a cada 200 m ²)	m	56,00
1.8	Tapume de chapa de madeira compensada, 6mm (40x2,00m, frente do terreno)	m ²	80,00
2.0	MOVIMENTO DE TERRA		
2.1	Aterro apiloado em camadas de 0,20 m com material argilo - arenoso (entre baldrames)	m ³	298,47
2.2	Escavação manual de valas em qualquer terreno exceto rocha até h=1,50 m	m ³	146,87
2.3	Regularização e compactação do fundo de valas	m ²	298,47
2.4	Reaterro apiloado de vala com material da obra	m ³	98,77
	MURETA		
2.5	Escavação manual de valas em qualquer terreno exceto rocha até h=1,50 m	m ³	11,26
2.6	Regularização e compactação do fundo de valas	m ²	17,74
2.7	Reaterro apiloado de vala com material da obra	m ³	6,39
	CASTELO D'ÁGUA		
2.8	Escavação manual de valas em qualquer terreno exceto rocha até h=1,50 m	m ³	5,78
2.9	Regularização e compactação do fundo de valas	m ²	12,96
2.10	Reaterro apiloado de vala com material da obra	m ³	1,06

X

X

⊙



Rua Areolino de Abreu Nº 1507
Centro



86 3215-7933 | Fax: 86 3221-1133



semec@teresina.pi.gov.br

CARTÓRIO - 2º OFÍCIO EXTRAJUDICIAL DE TIMON/MA
Avenida Presidente Médici, 510, Parque Piauí - Tel: 99 98824-5629

Elaine Rodrigues Lima
Tabelia

Poder Judiciário TJMA. Selo
AUTENT030239F1C3XMCULJ0YM216,
09/06/2023 13:04:13, Ato: 13.18, Total
R\$ 6,02 Emol R\$ 5,44 FERC R\$ 0,16
FADEP R\$ 0,21 FEHP R\$ 0,21
Consulte em <https://selo.tjma.jus.br>



OFÍCIO EXTRAJUDICIAL DE TIMON
Liana Grazielle Pereira da Silva
ESCREVENTE

M

PL

EM BRANCO



CONSTRUÇÃO DE CRECHE PROINFÂNCIA TIPO 01			
	DESCRIÇÃO DOS SERVIÇOS	Unid	Qtdes
3.0	FUNDAÇÕES		
	CONCRETO ARMADO PARA FUNDAÇÕES - SAPATAS		
3.1	Lastro de concreto magro (e=3,0 cm) - preparo mecânico	m ²	108,97
3.2	Forma de madeira comum para Fundações - reaproveitamento 10X	m ²	193,58
3.3	Armação aço CA-50, Diam. 6,3 (1/4) á 12,5mm(1/2) -Fornecimento/corte perda de 10%) / dobra / colocação.	kg	1.302,09
3.4	Armação de aço CA-60 Diam. 3,4 a 6,0mm-Fornecimento/corte perda de 10%) / dobra / colocação.	kg	151,64
3.5	Concreto para Fundação fck=25MPa, incluindo preparo, lançamento, adensamento.	m ³	25,36
	CONCRETO ARMADO PARA FUNDAÇÕES - VIGAS BALDRAMES		
3.6	Forma de madeira comum para Fundações - reaproveitamento 10X	m ²	707,67
3.7	Armação aço CA-50, Diam. 6,3 (1/4) á 12,5mm(1/2) -Fornecimento/corte perda de 10%) / dobra / colocação.	kg	1.248,55
3.8	Armação de aço CA-60 Diam. 3,4 a 6,0mm-Fornecimento/corte perda de 10%) / dobra / colocação.	kg	645,82
3.9	Concreto para Fundação fck=25MPa, incluindo preparo, lançamento, adensamento.	m ³	40,93
	FUNDAÇÃO DO CASTELO D'ÁGUA		
3.10	Estaca a trado (broca) d=30 cm com concreto fck=15 Mpa (sem armação) - 7 m	m	56,00
3.11	Corte e reparo em cabeça de estaca	un	12,00
3.12	Lastro de concreto magro, e=3,0 cm-reparo mecânico	m ²	12,96
3.13	Forma de madeira comum para Fundações - reaproveitamento 10X	m ²	7,20
3.14	Armação aço CA-50, para 1,0 m ³ de concreto	un	6,48
3.15	Concreto fck=25MPa, incluindo preparo, lançamento e adensamento.	m ³	4,71
	MURETA - BLOCOS		
3.16	Estaca a trado (broca) d=30 cm com concreto fck=15 Mpa (sem armação) - 7 m	m	52,50
3.17	Lastro de concreto magro, e=3,0 cm-preparo mecânico	m ²	27,97
3.18	Forma de madeira comum para Fundações - reaproveitamento 5X	m ²	21,39
3.19	Armação aço CA-50, Diam. 6,3 (1/4) á 12,5mm(1/2) -Fornecimento/corte perda de 10%) / dobra / colocação.	kg	34,36
3.20	Armação de aço CA-60 Diam. 3,4 a 6,0mm-Fornecimento/corte perda de 10%) / dobra / colocação.	kg	37,91
3.21	Concreto para Fundação fck=25MPa, incluindo preparo, lançamento, adensamento.	m ³	2,38
	MURETA - VIGAS BALDRAME		
3.22	Forma de madeira comum para Fundações - reaproveitamento 10X	m ²	28,49
3.23	Armação aço CA-50, Diam. 6,3 (1/4) á 12,5mm(1/2) -Fornecimento/corte perda de 10%) / dobra / colocação.	kg	62,91
3.24	Armação de aço CA-60 Diam. 3,4 a 6,0mm-Fornecimento/corte perda de 10%) / dobra / colocação.	kg	26,82

[Handwritten signatures and marks on the right side of the page]



Rua Areolino de Abreu N° 1507
Centro



86 3215-7933 | Fax: 86 3221-1133



semec@teresina.pi.gov.br

CARTÓRIO - 2º OFÍCIO EXTRAJUDICIAL DE TIMON/MA

Avenida Presidente Médici, 510, Parque Piauí - Tel: 99 98824-5629

Elaine Rodrigues Lemos
Tabellã



Poder Judiciário TJMA Seio
AUTENT0302391LZ9YTU0N4FRS736,
09/06/2023 13:04:13, Ato: 13.18, Total
R\$ 6,02 Emol R\$ 5,44 FERC R\$ 0,16
FADEP R\$ 0,21 FEMP R\$ 0,21
Consulte em <https://seio.tjma.jus.br>

OFÍCIO EXTRAJUDICIAL
Laímá G. M. S. Pereira da Silva
ESCREVENTE

23/150

EM BRANCO



CONSTRUÇÃO DE CRECHE PROINFÂNCIA TIPO 01			
	DESCRIÇÃO DOS SERVIÇOS	Unid	Qtdes
3.25	Concreto para Fundação fck=25MPa, incluindo preparo, lançamento, adensamento.	m³	1,52
4.0	SUPERESTRUTURA		
	CONCRETO ARMADO - PILARES		
4.1	Forma em chapa de madeira compensada plastificada- Pilares	m²	459,20
4.2	Armação aço CA-50, Diam. 6,3 (1/4) á 12,5mm(1/2) -Fornecimento/corte perda de 10%) / dobra / colocação.	kg	1.730,55
4.3	Armação de aço CA-60 Diam. 3,4 a 6,0mm-Fornecimento/corte perda de 10%) / dobra / colocação.	kg	628,91
4.4	Concreto Bombeado fck=25MPa, incluindo preparo, lançamento e adensamento.	m³	25,19
	CONCRETO ARMADO - VIGAS		
4.5	Forma madeira comp. plastificada 12mm p/ Estrutura corte/ Montagem/ Escoramento/ Desforma- Vigas	m²	714,44
4.6	Armação aço CA-50, Diam. 6,3 (1/4) á 12,5mm(1/2) -Fornecimento/corte perda de 10%) / dobra / colocação.	kg	1.152,73
4.7	Armação de aço CA-60 Diam. 3,4 a 6,0mm-Fornecimento/corte perda de 10%) / dobra / colocação.	kg	581,18
4.8	Concreto Bombeado fck=25MPa, incluindo preparo, lançamento e adensamento.	m³	41,19
	CONCRETO ARMADO PARA VERGAS		
4.9	Verga e contravergas pré-moldada em concreto armado fck 15Mpa - 10x10cm, conforme projeto.	m	262,10
	CONCRETO ARMADO - MURETA - PILARES		
4.10	Forma madeira comp. plastificada 12mm p/ Estrutura corte/ Montagem/ Escoramento/ Desforma	m²	17,29
4.11	Armação aço CA-50, Diam. 6,3 (1/4) á 12,5mm(1/2) -Fornecimento/corte perda de 10%) / dobra / colocação.	kg	48,82
4.12	Armação de aço CA-60 Diam. 3,4 a 6,0mm-Fornecimento/corte perda de 10%) / dobra / colocação.	kg	20,36
4.13	Concreto Bombeado fck=25MPa, incluindo preparo, lançamento e adensamento.	m³	0,80
5.0	SISTEMA DE VEDAÇÃO VERTICAL INTERNO E EXTERNO (PAREDES)		
	ELEMENTOS VAZADOS		
5.1	Cobogó de concreto (elemento vazado) - (6x40x40cm) assentado com argamassa traço 1:4 (cimento, areia)	m²	5,14
	ALVENARIA DE VEDAÇÃO		
5.2	Alvenaria de vedação de 1/2 vez em tijolos cerâmicos de 08 furos (dimensões nominais: 19x19x09); assentamento em argamassa no traço 1:2:8 (cimento, cal e areia)	m²	942,96
5.3	Alvenaria de vedação de 1 vez em tijolos cerâmicos de 08 furos (dimensões nominais: 19x19x09); assentamento em argamassa no traço 1:2:8 (cimento, cal e areia)	m²	17,07
5.4	Alvenaria de vedação horizontal em tijolos cerâmicos 06 furos Dimensões nominais: 9x14x19); assentamento em argamassa no traço 1:2:8 (cimento, cal e areia)	m²	478,93
5.5	Encunhamento (aperto de alvenaria) em tijolo cerâmicos maciços 5x10x20cm 1 vez (esp. 20cm), assentamento c/ argamassa traço1:6 (cimento e areia)	m	50,56
5.6	Divisória de banheiros e sanitários em granito com espessura de 2cm polido assentado com argamassa traço 1:4	m²	22,63
	ALVENARIA DA MURETA		
5.7	Alvenaria de vedação de 1/2 vez em tijolos cerâmicos de 08 furos (dimensões nominais: 19x19x09); assentamento em argamassa no traço 1:2:8 (cimento, cal e areia)	m²	18,12

Handwritten signatures and marks on the right side of the page.



Rua Areolino de Abreu N° 1507
Centro



86 3215-7933 | Fax: 86 3221-1133



semec@teresina.pi.gov.br

CARTÓRIO - 2º OFÍCIO EXTRAJUDICIAL DE TIMON/MA
Avenida Presidente Médici, 510, Parque Piauí - Tel: 99 98824-5629

Elcio Rodrigues Lemos
Tabella

Poder Judiciário TJMA. Selo
AUTENT0302392934KBUIK5Z3DJ66,
09/06/2023 13:04:13, Ato: 13 18, Total
R\$ 6,02 Emol R\$ 5,44 FERC R\$ 0,16
FADEP R\$ 0,21 FEMP R\$ 0,21
Consulte em <https://selo.tjma.jus.br>



OFÍCIO EXTRAJUDICIAL DE TIMON
Laísa Grazielle Peres da Silva
ESCREVER

Handwritten number: 24/150

EM BRANCO



CONSTRUÇÃO DE CRECHE PROINFÂNCIA TIPO 01				
DESCRIÇÃO DOS SERVIÇOS			Unid	Qtdes
6.0	ESQUADRIAS			
PORTAS DE MADEIRA				
6.1	Porta de Madeira - PM1 - 70x210, folha lisa com chapa metálica, incluso ferragens, conforme projeto de esquadrias		un	10,00
6.2	Porta de Madeira - PM2 - 80x210, com veneziana, incluso ferragens, conforme projeto de esquadrias		un	5,00
6.3	Porta de Madeira - PM3 - 80x210, barra e chapa metálica, incluso ferragens, conforme projeto de esquadrias		un	4,00
6.4	Porta de Madeira - PM4 - 80x210, folha lisa com chapa metálica, incluso ferragens, conforme projeto de esquadrias		un	6,00
6.5	Porta de Madeira - PM5 - 80x210, com barra e chapa metálica e visor, incluso ferragens, conforme projeto de esquadrias		un	10,00
6.6	Porta de compesando de madeira - PM6 - 60x100, folha lisa revestida com laminado melamínico, incluso ferragens, conforme projeto de esquadrias		un	16,00
6.7	Chapa metálica (alumínio) 0,8*0,5x 1mm para as portas - fornecimento e instalação		m²	11,20
FERRAGENS E ACESSÓRIOS				
6.8	Fechadura de embutir completa, para portas internas		un	51,00
PORTAS EM ALUMÍNIO				
6.9	Porta de abrir - PA1 - 100x210 em chapa de alumínio e veneziana- conforme projeto de esquadrias, inclusive ferragens		m²	2,31
6.10	Porta de abrir - PA2 - 80x210 em chapa de alumínio com veneziana- conforme projeto de esquadrias, inclusive ferragens		m²	1,68
6.11	Porta de abrir - PA3 - 160x210 em chapa de alumínio com veneziana- conforme projeto de esquadrias, inclusive ferragens		m²	6,72
6.12	Porta de correr - PA4 - 450x210 conforme projeto de esquadrias, inclusive ferragens		m²	113,40
6.13	Porta de correr - PA5 - 240x210 com vidro - conforme projeto de esquadrias, inclusive ferragens		m²	5,04
6.14	Porta de abrir - PA6 - 120x185 - veneziana- conforme projeto de esquadrias, inclusive ferragens		m²	4,44
6.15	Porta de abrir - PA7 - 160+90x210 - veneziana- conforme projeto de esquadrias, inclusive ferragens		m²	5,25
PORTAS DE VIDRO - PV				
6.16	Porta de Vidro temperado - PV1 - 175x230, com ferragens, conforme projeto de esquadrias		un	1,00
6.17	Porta de Vidro temperado - PV2 - 110x230, de abir, com ferragens, conforme projeto de esquadrias		un	1,00
6.18	Bandeiras fixas de vidro para porta PV2, conforme projeto 175x35		m²	0,61
JANELAS DE ALUMÍNIO - JA				
6.19	Janela de Alumínio - JA-01, 70x125, completa conforme projeto de esquadrias - Guilhotina		m²	1,75
6.20	Janela de Alumínio - JA-02, 110x145, completa conforme projeto de esquadrias - Guilhotina		m²	1,60
6.21	Vidro fixo - JA-03, 140x115, completa conforme projeto de esquadrias		m²	3,22
6.22	Janela de Alumínio - JA-04, 140x145, completa conforme projeto de esquadrias - Guilhotina		m²	2,03
6.23	Janela de Alumínio - JA-05, 200x105, completa conforme projeto de esquadrias - Fixa		m²	2,10
6.24	Janela de Alumínio - JA-06, 210x50, completa conforme projeto de esquadrias - Maxim-ar - incluso vidro liso incolor, espessura 6mm		m²	2,10
6.25	Janela de Alumínio - JA-07, 210x75, completa conforme projeto de esquadrias - Maxim-ar - incluso vidro liso incolor, espessura 6mm		m²	12,60

Handwritten signature

Handwritten mark

Handwritten mark



Rua Azeiteiro de Abreu Nº 1507
Centro



86 3215-7933 | Fax: 86 3221-1133



semec@teresina.pi.gov.br

CARTÓRIO - 2º OFÍCIO EXTRAJUDICIAL DE TIMON/MA

Avenida Presidente Médici, 510, Parque Piauí - Tel: 99 98824-5629

Elvia Rodrigues Lima
Tabellã



OFÍCIO EXTRAJUDICIAL DE TIMON
Handwritten signature
Ilana Brazzielle Pereira da Silva
ESCREVENTE

Poder Judiciário TJMA Selo:
AUTENT030239GYSJ5TUEIH8EYU31,
09/06/2023 13:04:13, Ato: 13 18, Total
R\$ 6,02 Emol R\$ 5,44 FERC R\$ 0,16
FADEP R\$ 0,21 FEMP R\$ 0,21
Consulte em <https://selo.tjma.jus.br>

Handwritten number: 75/150



CONSTRUÇÃO DE CRECHE PROINFÂNCIA TIPO 01			
	DESCRIÇÃO DOS SERVIÇOS	Unid	Qtde
6.26	Janela de Alumínio - JA-08, 210x100, completa conforme projeto de esquadrias - Maxim-ar - incluso vidro liso incolor, espessura 6mm	m²	6,30
6.27	Janela de Alumínio - JA-09, 210x150, completa conforme projeto de esquadrias - Maxim-ar - incluso vidro liso incolor, espessura 6mm	m²	18,90
6.28	Janela de Alumínio - JA-10, 140x150, completa conforme projeto de esquadrias - Maxim-ar - incluso vidro liso incolor, espessura 6mm	m²	2,10
6.29	Janela de Alumínio - JA-11, 140x75, completa conforme projeto de esquadrias - Maxim-ar - incluso vidro liso incolor, espessura 6mm	m²	6,30
6.30	Janela de Alumínio - JA-12, 420x50, completa conforme projeto de esquadrias - Maxim-ar - incluso vidro liso incolor, espessura 6mm	m²	8,40
6.31	Janela de Alumínio - JA-13, 420x150, completa conforme projeto de esquadrias - Maxim-ar - incluso vidro liso incolor, espessura 6mm	m²	12,60
6.32	Janela de Alumínio - JA-14, 560x100, completa conforme projeto de esquadrias - Maxim-ar - incluso vidro liso incolor, espessura 6mm	m²	33,60
6.33	Janela de Alumínio - JA-15, 560x150, completa conforme projeto de esquadrias - Maxim-ar - incluso vidro liso incolor, espessura 6mm	m²	16,80
VIDROS			
6.35	Vidro liso temperado incolor, espessura 6mm- fornecimento e instalação	m²	10,70
6.36	Vidro liso temperado incolor, espessura 10mm- fornecimento e instalação	m²	11,40
6.37	Espelho cristal esp. 4mm com moldura de madeira	m²	21,28
ESQUADRIA - GRADIL METÁLICO			
6.38	Chapa de aço perfurada, inclusive pintura - fornecimento e instalação	m²	145,20
6.39	Portão de abrir com gradil metálico e tela de aço galvanizado, inclusive pintura - fornecimento e instalação	m²	11,03
7.0 SISTEMAS DE COBERTURA			
7.1	Estrutura steel frame metálica em tesouras	m²	1.426,85
7.2	Telha Sanduiche metalica	m²	1.373,16
7.3	Cumieira em perfil ondulado de aço zincado	m	83,25
7.4	Calha em chapa metalica Nº 22 desenvolvimento de 50 cm	m²	186,15
7.5	Rufo em chapa de aço galvanizado nr. 24, desenvolvimento 25 cm	m	258,90
7.6	Pingadeira (chapim) em concreto	m	258,20
8.0 IMPERMEABILIZAÇÃO			
8.1	Impermeabilização com tinta betuminosa em fundações, baldrame	m²	707,67
9.0 REVESTIMENTOS INTERNOS E EXTERNOS			
9.1	Chapisco de aderência em paredes internas, externas, vigas e platibanda	m²	3.513,30
9.2	Emboço para paredes internas e externas traço 1:2:9 - preparo manual - espessura 2,0 cm	m²	2.826,43
9.3	Emboço paulista para paredes externas traço 1:2:9 - preparo manual - espessura 2,5 cm	m²	686,87
9.4	Reboco para paredes internas, externas, pórticos, vigas, traço 1:4,5 - espessura 0,5 cm	m²	2.028,45

X

W

⊙

[Handwritten signature]



Rua Areolino de Abreu Nº 1507
Centro



86 3215-7933 | Fax: 86 3221-1133



semec@teresina.pi.gov.br

CARTÓRIO - 2º OFÍCIO EXTRAJUDICIAL DE TIMON/MA
Avenida Presidente Médici, 510, Parque Piauí - Tel: 99 98824-5629

Elaine Rodrigues Lima
Tabeliã



2º OFÍCIO EXTRAJUDICIAL
Larissa Graciele Pereira da Silva
Esc. 09/2015/144

Poder Judiciário TJMA. Selo:
AUTENT030239RHLI50LTTDR7TH63,
09/06/2023 13:04:13, Ato: 13.18, Total
R\$ 6,02 Emol R\$ 5,44 FERC R\$ 0,16
FADEP R\$ 0,21 FEHP R\$ 0,21
Consulte em <https://selo.tjma.jus.br>

76/150

EM BRANCO



CONSTRUÇÃO DE CRECHE PROINFÂNCIA TIPO 01			
	DESCRIÇÃO DOS SERVIÇOS	Unid	Qtdes
9.5	Revestimento cerâmico de paredes PEI IV- cerâmica 30 x 40 cm - incl. rejunte - conforme projeto - branca	m ²	629,61
9.6	Revestimento cerâmico de paredes PEI IV - cerâmica 10 x 10 cm - incl. rejunte - conforme projeto - azul	m ²	9,21
9.7	Revestimento cerâmico de paredes PEI IV - cerâmica 10 x 10 cm - incl. rejunte - conforme projeto - vermelho	m ²	7,49
9.8	Revestimento cerâmico de paredes PEI IV - cerâmica 10 x 10 cm - incl. rejunte - conforme projeto - branco	m ²	15,17
9.9	Revestimento cerâmico de paredes PEI IV - cerâmica 10 x 10 cm - incl. rejunte - conforme projeto - amarelo	m ²	136,50
9.10	Roda meio em madeira (largura=10cm)	m	191,30
9.11	Forro de gesso acartonado estruturado - montagem e instalação	m ²	498,03
9.12	Forro mineral	m ²	738,27
10.0	SISTEMAS DE PISOS INTERNOS E EXTERNOS (PAVIMENTAÇÃO)		
10.1	Contrapiso e=5,0cm	m ²	1.159,70
10.2	Camada regularizadora e=2,0cm	m ²	1.159,70
10.3	Piso cimentado desempenado com acabamento liso e=3,0cm com junta plastica acabada 1,2m	m ²	386,12
10.4	Pintura de base epoxi sobre piso	m ²	23,72
10.5	Piso cerâmico antiderrapante PEI V - 40 x 40 cm - incl. rejunte - conforme projeto	m ²	226,97
10.6	Piso cerâmico antiderrapante PEI V - 60 x 60 cm - incl. rejunte - conforme projeto	m ²	355,53
10.7	Piso vinílico em manta e=2,0mm	m ²	394,33
10.8	Piso podotátil de alerta em borracha integrado 30x30cm, assentamento com argamassa (fornecimento e assentamento)	m ²	27,90
10.9	Piso podotátil direcional em borracha integrado 30x30cm, assentamento com argamassa (fornecimento e assentamento)	m ²	22,68
10.10	Soleira em granito cinza andorinha, L=15cm, E=2cm	m	90,00
10.11	Soleira em granito cinza andorinha, L=30cm, E=2cm	m	1,77
	PAVIMENTAÇÃO EXTERNA		
10.12	Passeio em concreto desempenado com junta plastica a cada 1,20m, e=7cm	m ²	345,98
10.13	Rampa de acesso em concreto não estrutural	m ²	28,22
10.14	Pavimentação em blocos intertravado de concreto, e= 6,0cm, FCK 35MPa, assentados sobre colchão de areia	m ²	67,22
10.15	Piso tátil de alerta em placas pré-moldadas - 5MPa	m ²	4,86
10.16	Piso tátil direcional em placas pré-moldadas - 5MPa	m ²	8,64
10.17	Meio -fio (guia) de concreto pré-moldado, rejuntado com argamassa, incluindo escavação e reaterro	m	23,10
10.18	Colchão de areia e=10cm	m ³	7,60
10.19	Grama batatais em placas	m ²	368,56



Rua Areolino de Abreu Nº 1507
Centro



86 3215-7933 | Fax: 86 3221-1133



semec@teresina.pi.gov.br

CARTÓRIO - 2º OFÍCIO EXTRAJUDICIAL DE TIMON/MA
Avenida Presidente Médici, 510, Parque Piauí - Tel: 99 98824-5629

Elaine Rodrigues Lima
Tabelia

Poder Judiciário TJMA. Selo:
AUTENT030239UU9UM83U3YPPNL62,
09/06/2023 13:04:14, Ato: 13.18, Total
R\$ 6,02 Emol R\$ 5,44 FERC R\$ 0,16
FADEP R\$ 0,21 FEMP R\$ 0,21
Consulte em <https://selo.tjma.jus.br>



2º OFÍCIO EXTRAJUDICIAL
Liliane Brazili ESC

...eira da S...
...NTI

150

EM BRANCO



CONSTRUÇÃO DE CRECHE PROINFÂNCIA TIPO 01			
	DESCRIÇÃO DOS SERVIÇOS	Unid	Qtdes
11.0	PINTURA		
11.1	Emassamento de paredes internas com massa acrílica - 02 demãos	m ²	2.028,45
11.2	Pintura em latex acrílico 02 demãos sobre paredes internas, externas	m ²	2.715,32
11.3	Pintura em latex PVA 02 demãos sobre teto	m ²	498,03
11.4	Pintura em esmalte sintético 02 demãos em esquadrias de madeira	m ²	107,10
11.5	Pintura em esmalte sintético 02 demãos em rodameio de madeira	m ²	19,13
11.6	Pintura epoxi - 02 demãos	m ²	172,17
	CAIXA D'ÁGUA - 30.000L		
11.7	Preparo de superfície: jateamento abrasivo ao metal branco, padrão AS 3.	m ²	39,72
11.8	Fundo: uma demão de espessura seca de Epóxi	m ²	2,86
11.9	Acabamento: uma demão de espessura seca de primer Epóxi	m ²	39,72
11.10	Pintura Externa: Tinta esmalte sintético – dupla função - revestimento anti-corrosivo.	m ²	39,72
12.0	INSTALAÇÃO HIDRÁULICA		
	TUBULAÇÕES E CONEXÕES DE PVC RÍGIDO		
12.1	Bolsa de ligação para vaso sanitário sanitário - 1 1/2"	un	26,00
12.2	Engate flexível plástico 1/2 -30cm	un	45,00
12.3	Tubo de descarga VDE 38mm	un	26,00
12.4	Tubo de ligação latao cromado com canopla para vaso sanitario	un	26,00
12.5	Luva soldável com rosca 25mm - 3/4"	un	15,00
12.6	Cap soldável 20mm	un	1,00
12.7	Adaptador soldavel com flange livre para caixa d'agua - 100mm - 3/4", fornecimento e instalação	un	4,00
12.8	Adaptador soldavel com flange livre para caixa d'agua - 85mm - 3", fornecimento e instalação	un	4,00
12.9	Adaptador soldavel com flange livre para caixa d'agua - 20mm - 1/2", fornecimento e instalação	un	1,00
12.10	Adaptador sol. curto com bolsa-rosca para registro - 110mm - 4", fornecimento e instalação	un	4,00
12.11	Adaptador sol. curto com bolsa-rosca para registro - 20mm - 1/2", fornecimento e instalação	un	3,00
12.12	Adaptador sol. curto com bolsa-rosca para registro - 25mm - 3/4", fornecimento e instalação	un	77,00
12.13	Adaptador sol. curto com bolsa-rosca para registro - 32mm - 1", fornecimento e instalação	un	2,00
12.14	Adaptador sol. curto com bolsa-rosca para registro - 50mm - 1 1/2", fornecimento e instalação	un	36,00
12.15	Adaptador sol. curto com bolsa-rosca para registro - 60mm - 2", fornecimento e instalação	un	16,00



Rua Aroolino de Abreu Nº 1507
Centro



86 3215-7933 | Fax: 86 3221-1133



semec@teresina.pi.gov.br

CARTÓRIO - 2º OFÍCIO EXTRAJUDICIAL DE TIMON/MA
Avenida Presidente Médici, 510, Parque Piauí - Tel: 99 98824-5629

Elisa Rodrigues Lima
Tabeliã

Poder Judiciário TJMA. Selo:
AUTENT03023937DGC3ATS425517,
09/06/2023 13:04:14, Ato: 13.18, Total
R\$ 6,02 Emol R\$ 5,44 FERC R\$ 0,16
FADEP R\$ 0,21 FENP R\$ 0,21
Consulte em <https://selo.tjma.jus.br>



2º OFÍCIO EXTRAJUDICIAL DE TIMON
Lanna Grazielle Pereira da Silva
ESCRIVÃO

78/150

EM BRANCO



CONSTRUÇÃO DE CRECHE PROINFÂNCIA TIPO 01			
	DESCRIÇÃO DOS SERVIÇOS	Unid	Qtdes
12.16	Adaptador sol. curto com bolsa-rosca para registro - 75mm - 2 1/2", fornecimento e instalação	un	4,00
12.17	Adaptador sol. curto com bolsa-rosca para registro - 85mm - 3", fornecimento e instalação	un	4,00
12.18	Bucha de redução sold. curta 110mm - 85mm, fornecimento e instalação, fornecimento e instalação	un	2,00
12.19	Bucha de redução sold. curta 32mm - 25mm, fornecimento e instalação	un	1,00
12.20	Bucha de redução sold. curta 60mm - 50mm, fornecimento e instalação	un	23,00
12.21	Bucha de redução sold. curta 75mm - 60mm, fornecimento e instalação	un	3,00
12.22	Bucha de redução sold. curta 85mm - 75mm, fornecimento e instalação	un	6,00
12.23	Bucha de redução sold. longa 50mm-25mm, fornecimento e instalação	un	27,00
12.24	Bucha de redução sold. longa 50mm-32mm, fornecimento e instalação	un	2,00
12.25	Bucha de redução sold. longa 60mm-25mm, fornecimento e instalação	un	5,00
12.26	Bucha de redução sold. longa 75mm-50mm, fornecimento e instalação	un	14,00
12.27	Bucha de redução sold. longa 85mm-60mm, fornecimento e instalação	un	4,00
12.28	Joelho 45 soldável - 25mm, fornecimento e instalação	un	6,00
12.29	Joelho 45 soldável - 32mm, fornecimento e instalação	un	2,00
12.30	Joelho 45 soldável - 50mm, fornecimento e instalação	un	2,00
12.31	Joelho 45 soldável - 75mm, fornecimento e instalação	un	2,00
12.32	Joelho 45 soldável - 85mm, fornecimento e instalação	un	2,00
12.33	Joelho 90 soldável - 110mm, fornecimento e instalação	un	7,00
12.34	Joelho 90 soldável - 20mm, fornecimento e instalação	un	3,00
12.35	Joelho 90 soldável - 25mm, fornecimento e instalação	un	149,00
12.36	Joelho 90 soldável - 32mm, fornecimento e instalação	un	2,00
12.37	Joelho 90 soldável - 50mm, fornecimento e instalação	un	19,00
12.38	Joelho 90 soldável - 60mm, fornecimento e instalação	un	11,00
12.39	Joelho 90 soldável - 75mm, fornecimento e instalação	un	2,00
12.40	Joelho 90 soldável - 85mm, fornecimento e instalação	un	10,00
12.41	Joelho de redução 90° soldavel 32mm-25mm, fornecimento e instalação	un	2,00
12.42	Tê 90 soldável - 110mm, fornecimento e instalação	un	2,00
12.43	Tê 90 soldável - 25mm, fornecimento e instalação	un	32,00
12.44	Tê 90 soldável - 32mm, fornecimento e instalação	un	1,00

X
AKS
S
S



Rua Areolino de Abreu Nº 1507
Centro



86 3215-7933 | Fax: 86 3221-1133



semec@teresina.pi.gov.br

CARTÓRIO - 2º OFÍCIO EXTRAJUDICIAL DE TIMON/MA
Avenida Presidente Médici, 510, Parque Piauí - Tel: 99 98824-5629

Elvia Rodrigues Lima
Tabeliã

Poder Judiciário TJMA. Selo:
AUTENT0302392JH5MB3ZKPX47T74,
09/06/2023 13:04:14, Ato: 13.18, Total
R\$ 6,02 Emol R\$ 5,44 FERC R\$ 0,16
FADEP R\$ 0,21 FEMP R\$ 0,21
Consulte em <https://selo.tjma.jus.br>



OFÍCIO EXTRAJUDICIAL DE TIMON
Linha Grande Pereira da Silva
ESCRITÓRIO

TS

EM BRANCO



CONSTRUÇÃO DE CRECHE PROINFÂNCIA TIPO 01			
	DESCRIÇÃO DOS SERVIÇOS	Unid	Qtdes
12.45	Tê 90 soldável - 50mm, fornecimento e instalação	un	13,00
12.46	Tê 90 soldável - 60mm, fornecimento e instalação	un	11,00
12.47	Tê 90 soldável - 75mm, fornecimento e instalação	un	3,00
12.48	Tê 90 soldável - 85mm, fornecimento e instalação	un	8,00
12.49	Tê de redução 90 soldavel - 32mm - 25mm, fornecimento e instalação	un	2,00
12.50	Tê de redução 90 soldavel - 50mm - 25mm, fornecimento e instalação	un	29,00
12.51	Tê de redução 90 soldavel - 75mm - 50mm, fornecimento e instalação	un	11,00
12.52	Tê de redução 90 soldavel - 75mm - 60mm, fornecimento e instalação	un	5,00
12.53	Tê de redução 90 soldavel - 85mm - 60mm, fornecimento e instalação	un	5,00
12.54	Tê de redução 90 soldavel - 85mm - 75mm, fornecimento e instalação	un	2,00
12.55	Joelho 90° soldavel com bucha de latão - 25mm - 3/4", fornecimento e instalação	un	6,00
12.56	Joelho de redução 90° soldavel com bucha latão - 25mm - 1/2", fornecimento e instalação	un	81,00
12.57	Luva de redução soldavel com bucha latão - 25mm - 1/2", fornecimento e instalação	un	11,00
12.58	Tê redução 90° soldavel com bucha latão B central - 25mm - 1/2", fornecimento e instalação	un	22,00
12.59	Tê soldavel com bucha latão bolsa central - 25mm - 3/4", fornecimento e instalação	un	3,00
12.60	Colar de tomada - 1/2", fornecimento e instalação	un	1,00
12.61	Joelho 90 soldavel com rosca 20mm - 1/2", fornecimento e instalação	un	5,00
12.62	Tê soldavel com rosca bolsa central - 20mm - 1/2"	un	1,00
12.63	Tubo PVC soldável Ø 20 mm, fornecimento e instalação	m	36,78
12.64	Tubo PVC soldável Ø 25 mm, fornecimento e instalação	m	263,75
12.65	Tubo PVC soldável Ø 32 mm, fornecimento e instalação	m	12,82
12.66	Tubo PVC soldável Ø 50 mm, fornecimento e instalação	m	111,79
12.67	Tubo PVC soldável Ø 60 mm, fornecimento e instalação	m	43,04
12.68	Tubo PVC soldável Ø 75mm, fornecimento e instalação	m	49,85
12.69	Tubo PVC soldável Ø 85mm, fornecimento e instalação	m	94,84
12.70	Tubo PVC soldável Ø 110mm, fornecimento e instalação	m	46,40
TUBULAÇÕES E CONEXÕES - METAIS			
12.71	Registro de esfera 1/2", fornecimento e instalação	un	1,00
12.72	Registro de gaveta com canopla cromada - 1/2", fornecimento e instalação	un	1,00



Rua Areolino de Abreu Nº 1507
Centro



86 3215-7933 | Fax: 86.3221-1133



semec@teresina.pi.gov.br



CARTÓRIO - 2º OFÍCIO EXTRAJUDICIAL DE TIMON/MA
Avenida Presidente Médici, 510, Parque Piauí - Tel: 99 98824-5629

Elaine Rodrigues Lima
Tabelião

Poder Judiciário TJMA. Selo:
AUTENT0302398MBUACHTXTUOR69,
09/06/2023 13:04:14, Ato: 13.18, Total
R\$ 6,02 Emol R\$ 5,44 FERC R\$ 0,16
FADEP R\$ 0,21 FEMP R\$ 0,21
Consulte em <https://selo.tjma.jus.br>



2º OFÍCIO EXTRAJUDICIAL DE TIMON
Lanna Grazielle Pereira da Silva
ESCREVENTE

80/150



CONSTRUÇÃO DE CRECHE PROINFÂNCIA TIPO 01			
	DESCRIÇÃO DOS SERVIÇOS	Unid	Qtde
12.73	Registro esfera borboleta bruto PVC - 1/2", fornecimento e instalação	un	1,00
12.74	Registro bruto de gaveta 2", fornecimento e instalação	un	8,00
12.75	Registro bruto de gaveta 2 1/2", fornecimento e instalação	un	2,00
12.76	Registro bruto de gaveta 3", fornecimento e instalação	un	2,00
12.77	Registro bruto de gaveta 4", fornecimento e instalação	un	2,00
12.78	Registro de gaveta com canopla cromada 1", fornecimento e instalação	un	1,00
12.79	Registro de gaveta com canopla cromada 1 1/2", fornecimento e instalação	un	5,00
12.80	Registro de gaveta com canopla cromada 3/4", fornecimento e instalação	un	31,00
12.81	Registro de pressão com canopla cromada 3/4", fornecimento e instalação	un	15,00
13.0	DRENAGEM DE ÁGUAS PLUVIAIS		
13.1	TUBULAÇÕES E CONEXÕES DE PVC		
13.2	Tubo de PVC Ø100mm, fornecimento e instalação	m	237,27
13.3	Tubo de PVC Ø150mm, fornecimento e instalação	m	107,14
13.4	Curva curta 90 - 100mm, fornecimento e instalação	un	52,00
13.5	Joelho 45 - 100mm, fornecimento e instalação	un	26,00
13.6	Joelho 90 - 100mm, fornecimento e instalação	un	4,00
13.7	Tê sanitario - 100mm - 100mm, fornecimento e instalação	un	4,00
	ACESSÓRIOS		
13.8	Ralo hemisférico (formato abacaxi) de ferro fundido, Ø100mm	un	24,00
13.9	Caixa de areia sem grelha 80x80cm	un	20,00
14.0	INSTALAÇÃO SANITÁRIA		
14.1	Caixa sifonada 150x150x50mm	un	19,00
14.2	Caixa sifonada 150x185x75mm	un	1,00
14.3	Ralo sifonado, PVC 100x100X40mm	un	30,00
14.4	Terminal de Ventilação Série Normal 50mm	un	39,00
14.5	Tubo de PVC rígido 100mm, fornec. e instalação	m	220,20
14.6	Tubo de PVC rígido 40mm, fornec. e instalação	m	146,53
14.7	Tubo de PVC rígido 50mm, fornec. e instalação	m	92,82
14.8	Tubo de PVC rígido 75mm, fornec. e instalação	m	166,99

Rua Areolino de Abreu Nº 1507
Centro

86 3215-7933 | Fax: 86 3221-1133

semec@teresina.pi.gov.br

CARTÓRIO - 2º OFÍCIO EXTRAJUDICIAL DE TIMON/MA

Avenida Presidente Médici, 510, Parque Piauí - Tel: 99 98824-5629

Elaine Rodrigues Lima
Tabeliã



Poder Judiciário TJMA. Selo:
AUTENT030239CEXTU5U3MK825305,
09/06/2023 13:04:14, Ato: 13 18, Total
R\$ 6,02 Emol R\$ 5,44 FERC R\$ 0,16
FADEP R\$ 0,21 FEMP R\$ 0,21
Consulte em <https://selo.tjma.jus.br>

OFÍCIO EXTRAJUDICIAL DE TIMON
Lanna Grazielle Pereira da Silva
ESCREVENTE

81

EM BRANCO



CONSTRUÇÃO DE CRECHE PROINFÂNCIA TIPO 01				
DESCRIÇÃO DOS SERVIÇOS			Unid	Qtdes
14.9	Tubo de PVC rígido 150mm, fornec. e instalação	m	37,40	
14.10	Caixa de gordura SIMPLES	un	7,00	
14.11	CAIXA DE INSPEÇÃO ESGOTO	un	17,00	
14.12	CAIXA DE PASSAGEM MODULADA	un	1,00	
14.13	Sumidouro em alvenaria 2,40 x 2,40 m	un	1,00	
14.14	Fossa séptica 2,30 x 2,30 m	un	1,00	
14.15	Bucha de redução PVC longa 50mm-40mm	un	38,00	
14.16	Curva PVC 90° curta - 40mm - fornecimento e instalação	un	97,00	
14.17	Curva PVC 90° curta - 50mm - fornecimento e instalação	un	15,00	
14.18	Curva PVC 90° curta - 75mm - fornecimento e instalação	un	24,00	
14.19	Joelho PVC 45° 100mm - fornecimento e instalação	un	7,00	
14.20	Joelho PVC 45° 75mm - fornecimento e instalação	un	9,00	
14.21	Joelho PVC 45° 50mm - fornecimento e instalação	un	23,00	
14.22	Joelho PVC 45° 40mm - fornecimento e instalação	un	50,00	
14.23	Joelho PVC 90° 100mm - fornecimento e instalação	un	26,00	
14.24	Joelho PVC 90° 75mm - fornecimento e instalação	un	34,00	
14.25	Joelho PVC 90° 50mm - fornecimento e instalação	un	24,00	
14.26	Joelho PVC 90° 40mm - fornecimento e instalação	un	19,00	
14.27	Joelho PVC 90 com anel para esgoto secundario - 40mm - 1 1/2" - fornecimento e instalação	un	65,00	
14.28	Junção PVC simples 100mm-50mm - fornecimento e instalação	un	25,00	
14.29	Junção PVC simples 100mm-75mm - fornecimento e instalação	un	2,00	
14.30	Junção PVC simples 100mm-100mm - fornecimento e instalação	un	19,00	
14.31	Junção PVC simples 75mm-50mm - fornecimento e instalação	un	5,00	
14.32	Junção PVC simples 75mm-75mm - fornecimento e instalação	un	2,00	
14.33	Redução excêntrica PVC 100mm-50mm - fornecimento e instalação	un	6,00	
14.34	Redução excêntrica PVC 75mm-50mm - fornecimento e instalação	un	5,00	
14.35	Tê PVC 45° - 40mm - fornecimento e instalação	un	1,00	
14.36	Tê PVC 90° - 40mm - fornecimento e instalação	un	19,00	
	Tê PVC sanitario 100mm-50mm - fornecimento e instalação	un		



Rua Areolino de Abreu Nº 1507
Centro



86 3215-7933 | Fax: 66 3221-1133



semec@teresina.pi.gov.br

CARTÓRIO - 2º OFÍCIO EXTRAJUDICIAL DE TIMON/MA

Avenida Presidente Médici, 510, Parque Piauí - Tel: 99 98824-5629

Elaine Rodrigues Lima
Tabellã

Poder Judiciário TJMA Selo:
AUTENT030239436RUCLF9GMY3990,
09/06/2023 13:05:56, Ato: 13.18, Total
R\$ 6,02 Emol R\$ 5,44 FERC R\$ 0,16
FADEP R\$ 0,21 FEMP R\$ 0,21
Consulte em <https://selo.tjma.jus.br>



OFÍCIO EXTRAJUDICIAL DE TIMON
Lanna Grazielle Pereira
ESCREVENTE

82/150

EM BRANCO



CONSTRUÇÃO DE CRECHE PROINFÂNCIA TIPO 01			
	DESCRIÇÃO DOS SERVIÇOS	Unid	Qtdes
14.37			31,00
14.38	Tê PVC sanitario 150mm-100mm - fornecimento e instalação	un	2,00
14.39	Tê PVC sanitario 50mm-50mm - fornecimento e instalação	un	18,00
14.40	Tê PVC sanitario 75mm-75mm - fornecimento e instalação	un	4,00
15.0	LOUÇAS E METAIS		
15.1	Bacia Sanitária Vogue Plus, Linha Conforto com abertura, cor Branco Gelo, código P.51, DECA, ou equivalente p/ de descarga, com acessórios, bolsa de borracha para ligação, tubo pvc ligação - fornecimento e instalação	un	2,00
15.2	Bacia Sanitária Convencional, código Izy P.11, DECA, ou equivalente com acessórios-fornecimento e instalação	un	4,00
15.3	Bacia Convencional Studio Kids, código PI.16, para válvula de descarga, em louca branca, assento plástico, anel de vedação, tubo pvc ligação -	un	20,00
15.4	Válvula de descarga 1 1/2", com registro, acabamento em metal cromado - fornecimento e instalação	un	26,00
15.5	Assento Poliéster com abertura frontal Vogue Plus, Linha Conforto, cor Branco Gelo,	un	2,00
15.6	Assento plástico Izy, código AP.01, DECA ou equivalente	un	4,00
15.7	Papeleira Metálica Linha Izy, código 2020.C37, DECA ou equivalente	un	26,00
15.8	Ducha Higiênica com registro e derivação Izy, código 1984.C37. ACT.CR, DECA, ou equivalente	un.	4,00
15.9	Lavatório de canto suspenso com mesa, linha Izy código L101.17, DECA ou equivalente, com válvula, sifão e engate flexível cromados	un	4,00
15.10	Lavatório pequeno Ravena/Izy cor branco gelo, com coluna suspensa, código L915 DECA ou equivalente	un	6,00
15.11	Cuba de Embutir Oval cor Branco Gelo, código L.37, DECA, ou equivalente, em bancada e complementos (válvula, sifão e engate flexível cromados), exceto torneira.	un	22,00
15.12	Cuba industrial 50x40 profundidade 30 – HIDRONOX, ou equivalente, com sifão em metal cromado 1.1/2x1.1/2", válvula em metal cromado tipo americana 3.1/2"x1.1/2" para pia - fornecimento e instalação	un	3,00
15.13	Cuba Inox Embutir 40x34x17cm, cuba 3, básica aço inoxidável, com válvula, FRANKE, ou equivalente, com sifão em metal cromado 1.1/2x1.1/2", válvula em metal cromado tipo americana 3.1/2"x1.1/2" para pia - fornecimento e instalação	un.	15,00
15.14	Dispenser Saboneteira Linha Excellence, código 7009, Melhoramentos ou equivalente	un	26,00
15.15	Dispenser Toalha Linha Excellence, código 7007, Melhoramentos ou equivalente.	un	22,00
15.16	Barra de apoio, Linha conforto, código 2310.I.080.ESC, aço inox polido, DECA ou equivalente	un	8,00
15.17	Barra de apoio de canto para lavatório, aço inox polido, Celite ou equivalente	un	4,00
15.18	Barra de apoio de chuveiro PNE, em "L", Linha conforto código 2335.I.ESC	un	1,00
15.19	Barra metálica com pintura azul para proteção dos espelhos e chuveiro infantil d=1 1/4"	m	20,60
15.20	Banheira Embutir em plástico tipo PVC, 77x45x20cm, Burigotto ou equivalente	un	4,00
15.21	Torneira elétrica LorenEasy, LORENZETTI ou equivalente	un	2,00
15.22	Torneira elétrica Fortti Maxi, com mangueira plástica, código 79004, LORENZETTI ou equivalente	un	4,00

Handwritten signatures and marks on the right side of the table.



Rua Areolino de Abreu Nº 1507
Centro



86 3215-7933 | Fax: 86 3221-1133



semec@teresina.pi.gov.br

CARTÓRIO - 2º OFÍCIO EXTRAJUDICIAL DE TIMON/MA

Avenida Presidente Médici, 510, Parque Piauí - Tel: 99 98824-5629

Handwritten signature: Elcio Rodrigues Lima
Tabellá

Poder Judiciário TJMA. Selo:
AUTENT030239CK9PCRLPUSOG8D26.
09/06/2023 13:05:56, Ato: 13 18, Total
R\$ 6,02 Emol R\$ 5,44 FERC R\$ 0,16
FADEP R\$ 0,21 FEMP R\$ 0,21
Consulte em <https://selo.tjma.jus.br>



OFÍCIO EXTRAJUDICIAL
Handwritten signature: Landa Grazielle F. Escrivã

Handwritten signature: ...da Silva

Handwritten number: 83/150

EM BRANCO



CONSTRUÇÃO DE CRECHE PROINFÂNCIA TIPO 01			
	DESCRIÇÃO DOS SERVIÇOS	Unid	Qtdes
15.23	Torneira Acabamento para registro pequeno Linha Izy, código: 4900.C37.PQ, DECA ou equivalente (para chuveiros), Deca ou equivalente	un	15,00
15.24	Torneira para cozinha de mesa bica móvel Izy, código 1167.C37, DECA, ou equivalente	un	15,00
15.25	Torneira de parede de uso geral para jardim ou tanque	un	11,00
15.26	Torneira para lavatório de mesa bica baixa Izy, código 1193.C37, Deca ou equivalente	un	32,00
15.27	Chuveiro Maxi Ducha, LORENZETTI, com Mangueira plástica/desviador para duchas elétricas, código 8010-A, LORENZETTI, ou equivalente	un	15,00
15.28	Tanque Grande (40 L) cor Branco Gelo, código TQ.03, DECA, ou equivalente incluso torneira cromada	un	7,00
16.0	INSTALAÇÃO DE GÁS COMBUSTÍVEL		
16.1	Abrigo para Central de GLP, em concreto	m³	1,42
16.2	Tela metálica para ventilação com requadro em alumínio	m²	0,16
16.3	Tubo de Aço Galvanizado Ø 3/4", inclusive conexões	m	43,00
16.4	Envelopamento de concreto - 3cm	m	42,00
16.5	Fita anticorrosiva 5cmx30m (2 camadas)	m	90,00
16.6	Válvula esfera Ø 3/4" NPT 300	un	4,00
16.7	União 3/4" NPT 300	un	3,00
16.8	Niple 3/4" NPT 300	un	6,00
16.9	Niple 1/2" NPT 300	un	4,00
16.10	Niple 1/4" NPT 300	un	4,00
16.11	Tê redução 3/4"x1/2"	un	1,00
16.12	Redução 1/2" x 1/4"	un	1,00
16.13	Luva de redução 3/4 x 1/2"	un	2,00
16.14	Luva de redução 1/4" x 1/2"	un	2,00
16.15	Joelho 1/2" NPT 300	un	2,00
16.16	Regulador 1º estágio com manometro	un	1,00
16.17	Manômetro NPT 1/4", 0 a 300 psi	un	1,00
16.18	Mangueira Flexível	m	2,00
16.19	Regulador 2º estágio com registro	un	2,00
16.20	Placa de sinalização em pvc cod 1 - (348x348) Proibido fumar	un	1,00
16.21	Placa de sinalização em pvc cod 6 - (348x348) Perigo Inflamável	un	1,00

X

RS
Aho

⊗



Rua Areclino de Abreu Nº 1507
Centro



86 3215-7933 | Fax: 86 3221-1133



semec@teresina.pi.gov.br

CARTÓRIO - 2º OFÍCIO EXTRAJUDICIAL DE TIMON/MA
Avenida Presidente Médici, 510, Parque Piauí - Tel: 99 98824-5629

Elaine Rodrigues Lima
Tabeliã

OFÍCIO EXTRAJUDICIAL DE TIMON
Linha Grátis 1600-11111
ESCREVA



Poder Judiciário TJMA Selo:
AUTENT0302392DK60L0MUW7W560,
09/06/2023 13:05:56, Ato: 13.18, Total
R\$ 6,02 Emol R\$ 5,44 FERC R\$ 0,16
FADEP R\$ 0,21 FEMP R\$ 0,21
Consulte em <https://selo.tjma.jus.br>

84/150

EM BRANCO



CONSTRUÇÃO DE CRECHE PROINFÂNCIA TIPO 01			
	DESCRIÇÃO DOS SERVIÇOS	Unid	Qtdes
17.0	SISTEMA DE PROTEÇÃO CONTRA INCÊNDIO		
17.1	Extintor ABC - 6KG	un	7,00
17.2	Extintor CO2 - 6KG	un	1,00
17.3	Cotovelo 45° galvanizado 2 1/2"	un	2,00
17.4	Cotovelo 90° galvanizado 2 1/2"	un	7,00
17.5	Tubo aço carbono 2 1/2"	m	1,25
17.6	Niple duplo aço galvanizado 2 1/2"	un	10,00
17.7	Tê aço galvanizado 2 1/2"	un	4,00
17.8	Tubo aço galvanizado 65mm - 2 1/2" x 2 1/2"	un	65,27
17.9	Adaptador storz - roscas internas 2 1/2"	un	3,00
17.10	Caixa para abrigo de mangueira - 70x50x25 cm	un	3,00
17.11	Chave para conexão de mangueira tipo storz engate rápido - dupla 1 1/2" x 1 1/2"	un	3,00
17.12	Esguicho jato solido 1 1/2" 16mm	un	3,00
17.13	Mangueiras 1 1/2" 16mm	un	6,00
17.14	Niple paralelo em ferro maleável 2 1/2"	un	3,00
17.15	Redução giratória tipo Storz - 2 1/2 x 1 1/2"	un	3,00
17.16	Registro globo 2 1/2" 45°	un	3,00
17.17	Tampão cego com corrente tipo storz 1 1/2"	un	3,00
17.18	Registro bruto de gaveta insutrial 2 1/2"	un	5,00
17.19	Válvula de retenção vertical 2 1/2"	un	2,00
17.20	União de ferro conico macho-femea 2 1/2"	un	4,00
17.21	Luminária de emergência com lampada fluorescente 9W de 1 hora	un	40,00
17.22	Marcação no Piso - 1 x 1m para extintor	m²	8,00
17.23	Marcação no Piso - 1 x 1m para hidrante	m²	3,00
17.24	Conjunto motobomba trifasico BC-21 R 1 1/2 3 CV	un	2,00
17.25	Placa de sinalização em pvc cod 26 - (300x300) Hidrante de incendio	un	2,00
17.26	Placa de sinalização em pvc cod 12 - (316x158) Saída de emergência	un	15,00
17.27	Placa de sinalização em pvc cod 17 - (316x158) Mensagem "Saída"	un	3,00
17.28	Placa de sinalização em pvc cod 263 - (300x300) Extintor de Incêndio	un	8,00

Rua Areolino de Abreu Nº 1507
Centro

86 3215-7933 | Fax: 86 3221-1133



semec@teresina.pi.gov.br

CARTÓRIO - 2º OFÍCIO EXTRAJUDICIAL DE TIMON/MA
Avenida Presidente Médici, 510, Parque Piauí - Tel: 99 98824-5629

Elcio Rodrigues Lima
Tabelião

Poder Judiciário TJMA. Selo.
AUTENT0302391UJ430LPR9LT0591,
09/06/2023 13:05:56, Ato: 13.18, Total
R\$ 6,02 Emol R\$ 5,44 FERC R\$ 0,16
FADEP R\$ 0,21 FENP R\$ 0,21
Consulte em <https://selo.tjma.jus.br>



EXTRAJUDICIAL DE TIMON
Lanna Grazielle Pereira da Silva
ESCRIVÃO

05/150

EM BRANCO



CONSTRUÇÃO DE CRECHE PROINFÂNCIA TIPO 01				
DESCRIÇÃO DOS SERVIÇOS			Unid	Qtdes
18.0	INSTALAÇÕES ELÉTRICAS - 220V			
	CENTRO DE DISTRIBUIÇÃO			
18.1	Quadro de Distribuição de embutir, completo, (para 08 disjuntores monopolares, com barramento para as fases, neutro e para proteção, metálico, pintura eletrostática epóxi cor bege, c/ porta, trinco e acessórios)	un	1,00	
18.2	Quadro de Distribuição de embutir, completo, (para 18 disjuntores monopolares, com barramento para as fases, neutro e para proteção, metálico, pintura eletrostática epóxi cor bege, c/ porta, trinco e acessórios)	un	3,00	
18.3	Quadro de Distribuição de embutir, completo, (para 24 disjuntores monopolares, com barramento para as fases, neutro e para proteção, metálico, pintura eletrostática epóxi cor bege, c/ porta, trinco e acessórios)	un	1,00	
18.4	Quadro de medição - fornecimento e instalação	un	2,00	
18.5	DISJUNTORES			
18.6	Disjuntos unipolar termomagnético 10A	un	27,00	
18.7	Disjuntos unipolar termomagnético 16A	un	18,00	
18.8	Disjuntos unipolar termomagnético 20A	un	14,00	
18.9	Disjuntos unipolar termomagnético 25A	un	20,00	
18.10	Disjuntos tripolare termomagnético 32A	un	3,00	
18.11	Disjuntos unipolar termomagnético 63A	un	2,00	
18.12	Disjuntos unipolar termomagnético 160A	un	2,00	
18.13	Disjuntos bipolar termomagnético 100A	un	1,00	
18.14	Interruptor bipolar DR - 100A	un	2,00	
18.15	Interruptor bipolar DR - 25A	un	2,00	
18.16	Interruptor bipolar DR -63A		1,00	
18.17	Dispositivo de proteção contra surto - 175V - 40KA	un	12,00	
18.18	Dispositivo de proteção contra surto - 175V - 80KA	un	4,00	
	ELETRODUTOS E ACESSÓRIOS			
18.19	Eletroduto PVC flexível corrugado reforçado, Ø20mm (DN 3/4"), inclusive conexões	m	572,20	
18.20	Eletroduto PVC flexível corrugado reforçado, Ø25mm (DN 1"), inclusive conexões	m	368,20	
18.21	Eletroduto PVC flexível corrugado reforçado, Ø32mm (DN 1 1/2"), inclusive conexões	m	463,40	
18.22	Eletroduto PVC flexível corrugado reforçado, Ø50mm (DN 2"), inclusive conexões	m	12,80	
18.23	Eletroduto PVC flexível corrugado reforçado, Ø75mm (DN 3"), inclusive conexões	m	21,60	
18.24	Eletroduto PVC flexível corrugado reforçado, Ø100mm (DN 4"), inclusive conexões	m	18,80	
18.25	Eletroduto PVC flexível corrugado reforçado, Ø126mm (DN 5"), inclusive conexões	m	5,50	
18.26	Eletroduto PVC flexível corrugado reforçado, Ø150mm (DN 6"), inclusive conexões	m	27,20	

Rua Areolino de Abreu Nº 1507
Centro

86 3215-7933 | Fax: 86 3221-1133

semec@teresina.pi.gov.br

CARTÓRIO - 2º OFÍCIO EXTRAJUDICIAL DE TIMON/MA
Avenida Presidente Médici, 510, Parque Piauí - Tel: 99 98824-5629

Elcio Rodrigues Lima
Tabella

Poder Judiciário TJMA. Selo.
AUTENT030239ET49X23XE92DIX11,
09/06/2023 13:05:56, Ato: 13.18, Total
R\$ 6,02 Emol R\$ 5,44 FERC R\$ 0,16
FADEF R\$ 0,21 FEMP R\$ 0,21
Consulte em <https://selo.tjma.jus.br>



OFÍCIO EXTRAJUDICIAL DE TIMON
Lanna Gracielle Pereira da Silva
ESCRIVENTE

06/150



CONSTRUÇÃO DE CRECHE PROINFÂNCIA TIPO 01			
	DESCRIÇÃO DOS SERVIÇOS	Unid	Qtde
18.27	Eletroduto Ferro Galvanizado DN 25mm (1"), inclusive conexões	m	45,70
18.28	Eletroduto Ferro Galvanizado DN 32mm (1 1/4"), inclusive conexões	m	29,50
18.29	Eletroduto Ferro Galvanizado DN 20mm (3/4"), inclusive conexões	m	80,60
18.30	Eletroduto Ferro Galvanizado DN 100mm (4"), inclusive conexões	m	14,70
18.31	Canaleta PVC lisa 50x80mm - fornecimento e instalação	un	2,00
18.32	Canaleta PVC lisa 80x80mm - fornecimento e instalação	un	3,00
18.33	Caixa de passagem 30x30cm em alvenaria com tampa de ferro fundido tipo leve	un	3,00
18.34	Caixa de passagem 40x40cm em alvenaria com tampa de ferro fundido tipo leve	un	3,00
18.35	Caixa inspeção aterramento 250x250x400mm	un	2,00
CABOS E FIOS (CONDUTORES)			
18.36	Condutor de cobre unipolar, isolamento em PVC/70°C, camada de proteção em PVC, não propagador de chamas, classe de tensão 750V, encordoamento classe 5, flexível, com as seguintes seções nominais:		
18.37	#2.5 mm ²	m	5.130,50
18.38	#4 mm ²	m	506,60
18.39	#6 mm ²	m	4.039,60
18.40	#10 mm ²	m	2.530,50
18.41	#16 mm ²	m	186,90
18.42	#25 mm ²	m	52,10
18.43	#50 mm ²	m	51,30
ELETROCALHAS			
18.44	Eletrocalha lisa tipo U 100x100mm com tampa, inclusive conexões	m	0,70
18.45	Eletrocalha lisa tipo U 100x50mm com tampa, inclusive conexões	m	18,70
18.46	Eletrocalha lisa tipo U 100x75mm com tampa, inclusive conexões	m	3,60
18.47	Eletrocalha lisa tipo U 150x50mm com tampa, inclusive conexões	m	6,00
18.48	Eletrocalha lisa tipo U 200x50mm com tampa, inclusive conexões	m	4,30
18.49	Eletrocalha lisa tipo U 300x75mm com tampa, inclusive conexões	m	4,40
18.50	Eletrocalha lisa tipo U 500x50mm com tampa, inclusive conexões	m	4,50
18.51	Eletrocalha lisa tipo U 50x50mm com tampa, inclusive conexões	m	35,30
18.52	Eletrocalha lisa tipo U 75x50mm com tampa, inclusive conexões	m	6,00
18.53	Eletrocalha lisa tipo U 75x75mm com tampa, inclusive conexões	m	1,30

[Handwritten signature]

[Handwritten initials]

[Handwritten symbol]

87/150



Rua Areolino de Abreu Nº 1507
Centro



86 3215-7933 | Fax: 86 3221-1133



semec@teresina.pi.gov.br

CARTÓRIO - 2º OFÍCIO EXTRAJUDICIAL DE TIMON/MA
Avenida Presidente Médici, 510, Parque Piauí - Tel: 99 98824-5629

Elina Rodrigues Lima
Tabeliã



Poder Judiciário TJMA Seio.
AUTENT030239N67T023C43D00H31.
09/06/2023 13:05:56, Ato: 13 18, Total
R\$ 6,02 Emol R\$ 5,44 FERC R\$ 0,16
FADEP R\$ 0,21 FEMP R\$ 0,21
Consulte em <https://seio.tjma.jus.br>

OFÍCIO EXTRAJUDICIAL DE TIMON/MA
Lanna Graziela Perreira da Silva
ESCRIVENTE

EM BRANCO



CONSTRUÇÃO DE CRECHE PROINFÂNCIA TIPO 01			
	DESCRIÇÃO DOS SERVIÇOS	Unid	Qtdes
18.54	Suporte vertical eletrocalha 120x146mm	un	2,00
18.55	Suporte vertical eletrocalha 120x160mm	un	3,00
18.56	Suporte vertical eletrocalha 120x204mm	un	3,00
18.57	Suporte vertical eletrocalha 70x125mm	un	3,00
18.58	Suporte vertical eletrocalha 70x154mm	un	4,00
18.59	Suporte vertical eletrocalha 70x183mm	un	3,00
18.60	Suporte vertical eletrocalha 70x81mm	un	20,00
18.61	Suporte vertical eletrocalha 70x96mm	un	11,00
18.62	Suporte vertical eletrocalha 95x114mm	un	4,00
18.63	Tala plana perfurada 50mm	un	28,00
18.64	Tala plana perfurada 75mm	un	4,00
	ILUMINAÇÃO E TOMADAS		
18.65	Tomada universal, circular, 2P+T, 10A, cor branca, completa	un	178,00
18.66	Tomada universal, circular, 2P+T, 20A, cor branca, completa	un	18,00
18.67	Interruptor simples 10 A, completa	un	56,00
18.68	Luminárias 2x36W completa	un	111,00
18.69	Luminárias 2x14 W completa	un	17,00
18.70	Luminárias 2X36 com alaetas completa	un	40,00
18.71	Luminária de piso, com lâmpada vapor metálico 70W	un	15,00
18.72	Projeter com lâmpada de vapor metálico 150W	un	4,00
18.73	Projeter com lâmpada de vapor metálico 250W	un	1,00
18.74	Arandelas de sobrepor com 1 lâmpada fluorescente compacta de 60W	un	16,00
19.0	INSTALAÇÕES DE CLIMATIZAÇÃO		
19.1	Tubo PVC soldável Ø 25 mm, inclusive conexões	m	120,00
19.2	Joelho 45 - 25mm, fornecimento e instalação	un	42,00
20.0	INSTALAÇÕES DE REDE ESTRUTURADA		
	EQUIPAMENTOS PASSIVOS		
20.1	Patch Panel 19" - 24 portas, Categoria 6	un	2,00

[Handwritten signature]

[Handwritten signature]

[Handwritten signature]

[Handwritten signature]



Rua Azevedo de Abreu Nº 1507
Centro



86 3215-7933 | Fax: 86 3221-1133



semec@teresina.pi.gov.br

CARTÓRIO - 2º OFÍCIO EXTRAJUDICIAL DE TIMON/MA
Avenida Presidente Médici, 510, Parque Piauí - Tel: 99 98824-5629

Eliane Rodrigues Lima
Tabella

Poder Judiciário TJMA. Selo:
AUTENT03023900U2P9L65P2U5P81
09/06/2023 13:05:56, Ato: 13.18, Total
R\$ 6,02 Emol R\$ 5,44 FERC R\$ 0,16
FADEP R\$ 0,21 FEMP R\$ 0,21
Consulte em <https://selo.tjma.jus.br>



OFÍCIO EXTRAJUDICIAL DE TIMON
Anna Grazielle Pereira da Silva
ESCREVENTE

88/150

EM BRANCO



CONSTRUÇÃO DE CRECHE PROINFÂNCIA TIPO 01				
DESCRIÇÃO DOS SERVIÇOS			Unid	Qtdes
20.2	Patch Panel 19" - 48 portas, Categoria 6		un	2,00
20.3	Switch de 24 portas		un	1,00
20.4	Switch de 48 portas		un	2,00
20.5	Bloco 110 para rack 19" 100 pares		un	18,00
20.6	Guias de cabos simples		un	2,00
20.7	Guia de Cabos Vertical, fechado		un	1,00
20.8	Guia de Cabos Vertical		un	2,00
20.9	Guia de Cabos Superior, fechado		un	1,00
20.10	Perfil de montagem		un	1,00
20.11	Anel organizador de cabos		un	2,00
20.12	Bandeja deslizante perfurada		un	2,00
CABOS EM PAR TRANÇADOS				
20.13	Cabo UTP Categoria 5e		m	144,00
20.14	Cabo UTP -6 (24AWG)		m	3.191,30
20.15	Cabo coaxial		m	450,00
CABOS DE CONEXÃO				
20.16	Cabos de conexões - Patch cord categoria 6 - 2,5 metros		un	100,00
20.17	Plugue 100 IDC - 4 pares		un	96,00
TOMADAS				
20.18	Placa 2x4" 1 modulo RJ45		un	24,00
20.19	Placa 2x4" 2 modulo RJ45		un	24,00
20.20	Central PABX 50/300		un	1,00
CAIXAS E ACESSÓRIOS				
20.21	Caixa de passagem em alvenaria 30x30x12 com tampa de ferro fundido		un	4,00
20.22	Caixa de passagem PVC 4x2" - fornecimento e instalação		un	48,00
ELETRODUTOS E ACESSÓRIOS				
20.23	Eletroduto PVC flexível 1", inclusive conexões		m	14,70
20.24	Eletroduto PVC flexível 3/4", inclusive conexões		m	154,70
20.25	Eletroduto PVC flexível 1 1/2", inclusive conexões		m	5,30
20.26	Eletroduto Ferro Galvanizado, Ø 1", fornecimento e instalação		m	5,80
	Eletroduto Ferro Galvanizado, Ø 2 1/2", fornecimento e instalação		m	

[Handwritten signature]

[Handwritten signature]

[Handwritten signature]

[Handwritten signature]

Rua Areolino de Abreu Nº 1507
Centro

86 3215-7933 | Fax: 86 3221-1133

semec@teresina.pi.gov.br

CARTÓRIO - 2º OFÍCIO EXTRAJUDICIAL DE TIMON/MA
Avenida Presidente Médici, 510, Parque Piauí - Tel: 99 98824-5629

Eliana Rodrigues Lima
Tabellã

Poder Judiciário TJMA, Seção
AUTENT03023906Y2RLLQ580UX15,
09/06/2023 13:05:56, Ato: 13.18, Total
R\$ 6,02 Emol R\$ 5,44 FERC R\$ 0,16
FADEP R\$ 0,21 FEMP R\$ 0,21
Consulte em <https://seio.tjma.jus.br>



2º OFÍCIO EXTRAJUDICIAL DE TIMON/MA
Lanna Grazielle Pereira da Silva
ESCRIVÃO

EM BRANCO



CONSTRUÇÃO DE CRECHE PROINFÂNCIA TIPO 01			
	DESCRIÇÃO DOS SERVIÇOS	Unid	Qtdes
20.27			22,00
20.28	Luva aço galvanizado 1" - fornecimento e instalação	un	1,00
20.29	Luva aço galvanizado 2 1/2" - fornecimento e instalação	un	6,00
20.30	Eletrocalha lisa com tampa 100 x 100 mm, inclusive conexões	m	5,40
20.31	Eletrocalha lisa com tampa 100 x 50 mm, inclusive conexões	m	10,20
20.32	Eletrocalha lisa com tampa 50 x 50 mm, inclusive conexões	m	65,50
20.33	Eletrocalha lisa com tampa 75 x 50 mm, inclusive conexões	m	3,60
21.0	SISTEMA DE EXAUSTÃO MECÂNICA		
21.1	Coifa de Centro em Aço Inox de 1200x900x600	un	1,00
21.2	Duto de ligação 1000 X 0.80mm	m	5,00
21.3	Chapéu chinês em alumínio	un	1,00
22.0	SISTEMA DE PROTEÇÃO CONTRA DESCARGAS ATMOSFÉRICAS (SPDA)		
22.1	Pára-raios tipo Franklin em aço inox 3 pontas em haste de 3 m. x 1.1/2" tipo simples	m	3,00
22.2	Vergalhão CA - 25 # 10 mm2	m	42,00
22.3	Conector mini-gar em bronze estanhado Tel-583	un	12,00
22.4	Parafuso fenda em aço inox 4,2 x 32mm e bucha de nylon	cj	24,00
22.5	Presilha em latão	un	24,00
22.6	Caixa de equalização de potências 200x200mm em aço com barramento, espessura 6 mm	un	1,00
22.7	Escavação de vala para aterramento		39,00
22.8	Haste tipo cooperweld 5/8" x 2,40m.	un	12,00
22.9	Cordoalha de cobre nu 16 mm2	m	5,00
22.10	Cordoalha de cobre nu 35 mm2	m	330,00
22.11	Cordoalha de cobre nu 50 mm2	m	260,00
22.12	Caixa de inspeção, PVC de 12", com tampa de ferro fundido, conforme detalhe no projeto	un	4,00
22.13	Conector de bronze para haste de 5/8" e cabo de 50 mm ²	un	12,00
23.0	SERVIÇOS COMPLEMENTARES		
23.1	Conjunto de mastros para bandeiras em tubo ferro galvanizado telescópico (alt= 7m (3mx2" + 4mx1 1/2"))	un	1,00
23.2	Bancada em granito cinza andorinha - espessura 2cm, conforme projeto	m ²	48,53



Rua Areolino de Abreu Nº 1507
Centro



86 3215-7933 | Fax: 86 3221-1133



semec@teresina.pi.gov.br

CARTÓRIO - 2º OFÍCIO EXTRAJUDICIAL DE TIMON/MA
Avenida Presidente Médici, 510, Parque Plauí - Tel: 99 98824-5629

Elaine Rodrigues Lima
Tabelã

Poder Judiciário TJMA. Selo:
AUTENT0302399NBIF7C06E20HV03,
09/06/2023 13:05:56, Ato: 13.18, Total
R\$ 6,02 Emol R\$ 5,44 FERC R\$ 0,16
FADEP R\$ 0,21 FEMP R\$ 0,21
Consulte em <https://selo.tjma.jus.br>



2º OFÍCIO EXTRAJUDICIAL DE TIMON/MA
Ana Grazielle Peres da Silva
ESCRIVÃO

[Handwritten signature]

[Handwritten signature]

[Handwritten signature]

[Handwritten signature]
150

EM BRANCO



CONSTRUÇÃO DE CRECHE PROINFÂNCIA TIPO 01			
	DESCRIÇÃO DOS SERVIÇOS	Unid	Qtdes
23.3	Prateleira, acabamentos em granito cinza andorinha - espessura 2cm, conforme projeto	m ²	56,26
23.4	Prateleiras e escaninhos em mdf	m ²	48,02
23.5	Bancos de concreto	m ²	7,22
23.6	Banco e acabamento em granito	m ²	3,62
23.7	Peitoril em granito cinza, largura=17,00cm espessura variável e pingadeira	m	106,80
	CAIXA DÁGUA - 30.000L		
23.8	Alça de içamento	un	2,00
23.9	Suporte de luz piloto	un	1,00
23.10	Suporte para Pára-raio	un	1,00
23.11	Escada interna e externa tipo marinheiro, inclusive pintura	m	8,40
23.12	Guarda corpo de 1,2m de altura	m	6,97
23.13	Chapa de aço carbono de alta resistência a corrosão e de qualidade estrutural e solda interna e externa, para confecção do reservatorio conforme projeto	kg	1.000,00
23.14	Sistema de ancoragem com 5 nichos, conforme projeto	un	1,00
24.0	SERVIÇOS FINAIS		
24.1	Limpeza final da obra	m ²	1.510,23
	IMPLANTAÇÃO		
	DESCRIÇÃO DOS SERVIÇOS		
1.0	SERVIÇOS PRELIMINARES		
1.1	Placa de obras em chapa de aço galvanizado (3,00m x 1,20m) - Modelo PMT	m ²	6,00
2.0	MOVIMENTO DE TERRA		
	MURO EM TORNO DA CRECHE		
2.1	Escavação manual de valas em qualquer terreno exceto rocha até h=1,50 m	m ³	109,68
2.2	Regularização e compactação do fundo de valas	m ²	137,10
2.3	Reaterro apiloado de vala com material da obra	m ³	16,45
3.0	FUNDAÇÕES		
	MURO EM TORNO DA CRECHE		
3.1	ALVENARIA DE PEDRA ARGAMASSADA (TRAÇO 1:3) C/AGREGADOS ADQUIRIDOS	m ³	91,40
4.0	SISTEMA DE VEDAÇÃO VERTICAL EXTERNO		
	MURO EM TORNO DA CRECHE		
4.1	MURO CONTORNO DE ALVENARIA. E CONCRETO(PILAR+CINTA),INCLUSIVE PINTURA	m ²	440,00
4.2	PINGADEIRA CIMENTADA LISA 20X3CM TRACO 1:4 (CIMENTO E AREIA) PARA MURO	m	200,00

[Handwritten signature]

[Handwritten signature]

[Handwritten signature]

[Handwritten signature]



Rua Areolino de Abreu Nº 1507
Centro



86 3215-7933 | Fax: 86 3221-1133



semec@teresina.pi.gov.br

CARTÓRIO - 2º OFÍCIO EXTRAJUDICIAL DE TIMON/MA
Avenida Presidente Médici, 510, Parque Piauí - Tel: 99 98824-5629

Elvia Rodrigues Lima
Tabelia

Poder Judiciário TJMA Selo
AUTENT0302393202FNUC14CUX368
09/06/2023 13:05:57, Ato: 13.18, Total
R\$ 6,02 Emol R\$ 5,44 FERC R\$ 0,16
FADEP R\$ 0,21 FEMP R\$ 0,21
Consulte em <https://selo.tjma.jus.br>



OFÍCIO EXTRAJUDICIAL

Lanna Gabriela Pereira da Silva
ESCREMEN . . .

22/150

EM BRANCO



CONSTRUÇÃO DE CRECHE PROINFÂNCIA TIPO 01			
	DESCRIÇÃO DOS SERVIÇOS	Unid	Qtdes
4.3	CERCA/GRADIL NYLOFOR, FIO 5.0MM, COM FIXADORES DE PLIAMIDA EM POSTE 40 X 60 MM CHUMBADOS EM BASE DE CONCRETO (EXCLUSIVE ESTA), REVESTIDOS EM POLIESTER POR PROCESSO DE PINTURA ELETROSTÁTICA (GRADIL E POSTE), - FORNECIMENTO E INSTALAÇÃO	m ²	45,60
5.0	PAISAGISMO		
	PAVIMENTAÇÃO EXTERNA		
5.1	Calçada em concreto desempenado com junta plastica a cada 1,20m, e=7cm	m ²	475,00
5.2	Pavimentação em blocos intertravado de concreto, e= 6,0cm, FCK 35MPa, assentados sobre colchão de areia	m ²	29,25
5.3	Meio -fio (guia) de concreto pré-moldado, rejuntado com argamassa, incluindo escavação e reaterro	m	50,00
5.4	Colchão de areia e=10cm	m ³	50,43
	PAISAGISMO		
5.5	ÁRVORE C/ TUTOR E ADUBO (NIM)	um	10,00
5.6	Grama batatais em placas	m ²	600,00
6.0	SUBESTAÇÃO DE DISTRIBUIÇÃO AÉREA		
6.1	Viabilidade técnica, Levantamento georreferenciado, Projeto e aprovação de subestação aérea de 150 kVA na concessionária local	un	1,00
6.2	Substação aérea de 150 KVA / 13.800-380/220V com quadro de medição e proteção geral	un	1,00
	SERVIÇOS EXTRAS		
	DESCRIÇÃO DOS SERVIÇOS		
	Barracões provisórios (depósito, escritório, vestiário e refeitório) com piso cimentado	m ²	52,00
	Tapume de chapa de madeira compensada, 6mm (40x2,00m, frente do terreno)	m ²	18,20
	MURO CONTORNO DE ALVENARIA. E CONCRETO(PILAR+CINTA),INCLUSIVE PINTURA	m ²	148,51
	CERCA/GRADIL NYLOFOR, FIO 5.0MM, COM FIXADORES DE PLIAMIDA EM POSTE 40 X 60 MM CHUMBADOS EM BASE DE CONCRETO (EXCLUSIVE ESTA), REVESTIDOS EM POLIESTER POR PROCESSO DE PINTURA ELETROSTÁTICA (GRADIL E POSTE), - FORNECIMENTO E INSTALAÇÃO	m ²	13,76
	Meio -fio (guia) de concreto pré-moldado, rejuntado com argamassa, incluindo escavação e reaterro	m	15,00
	Alvenaria de vedação de 1 vez em tijolos cerâmicos de 08 furos (dimensões nominais: 19x19x09); assentamento em argamassa no traço 1:2:8 (cimento, cal e areia)	m ²	147,69
	Forma de madeira comum para Fundações - reaproveitamento 10X	m ²	129,39
	Armação aço CA-50, Diam. 6,3 (1/4) á 12,5mm(1/2) -Fornecimento/corte perda de 10%) / dobra / colocação.	kg	231,85
	Armação de aço CA-60 Diam. 3,4 a 6,0mm-Fornecimento/corte perda de 10%) / dobra / colocação.	kg	119,66
	Concreto para Fundação fck=25MPa, incluindo preparo, lançamento, adensamento.	m ³	7,48
	Chapisco de aderência em paredes internas, externas, vigas e platibanda	m ²	160,47
	Aterro apiloado em camadas de 20cm com material de empréstimo - Composição 73904/001 Sinapi	m ³	616,80

Handwritten signature

Handwritten signature

Handwritten signature



Rua Azevedo de Abreu Nº 1507
Centro



86 3215-7933 | Fax: 86 3221-1133



semec@teresina.pi.gov.br

CARTÓRIO - 2º OFÍCIO EXTRAJUDICIAL DE TIMON/MA
Avenida Presidente Médici, 510, Parque Piauí - Tel: 99 98824-5629

Elva Rodrigues Lima
Tabellã



Handwritten signature

Poder Judiciário TJMA. Selo:
AUTENT0302397NM197C2F8EUPU19,
09/06/2023 13:05:57, Ato: 13.18, Total
R\$ 6,02 Emol R\$ 5,44 FERC R\$ 0,16
FADEP R\$ 0,21 FENP R\$ 0,21
Consulte em <https://selo.tjma.jus.br>

Handwritten signature

EM BRANCO



CONSTRUÇÃO DE CRECHE PROINFÂNCIA TIPO 01			
DESCRIÇÃO DOS SERVIÇOS	Unid	Qtde	
Reaterro manual com apiloamento mecânico - Composição 79488 Sinapi	m³	122,67	
Estaca a trado (broca) d=30 cm com concreto fck=15 Mpa (sem armação) - 7 m	m	7,00	
Forma de madeira comum para Fundções - reaproveitamento 10X	m²	1,44	
Armação aço CA-50, para 1,0 m³ de concreto	un	1,93	
Concreto fck=25MPa, incluindo preparo, lançamento e adensamento.	m³	3,07	
Forma em chapa de madeira compensada plastificada- Pilares	m²	35,04	
Armação aço CA-50, Diam. 6,3 (1/4) á 12,5mm(1/2) -Fornecimento/corte perda de 10%) / dobra / colocação.	kg	103,95	
Armação de aço CA-60 Diam. 3,4 a 6,0mm-Fornecimento/corte perda de 10%) / dobra / colocação.	kg	35,59	
Concreto Bombeado fck=25MPa, incluindo preparo, lançamento e adensamento.	m³	1,61	
Forma madeira comp. plastificada 12mm p/ Estrutura corte/ Montagem/ Escoramento/ Desforma- Vigas	m²	139,20	
Armação aço CA-50, Diam. 6,3 (1/4) á 12,5mm(1/2) -Fornecimento/corte perda de 10%) / dobra / colocação.	kg	348,00	
Armação de aço CA-60 Diam. 3,4 a 6,0mm-Fornecimento/corte perda de 10%) / dobra / colocação.	kg	580,00	
Concreto Bombeado fck=25MPa, incluindo preparo, lançamento e adensamento.	m³	11,60	
Verga e contravergas pré-moldada em concreto armado fck 15Mpa - 10x10cm, conforme projeto.	m	495,00	
Alvenaria de vedação de 1/2 vez em tijolos cerâmicos de 08 furos (dimensões nominais: 19x19x09); assentamento em argamassa no traço 1:2:8 (cimento, cal e areia)	m²	145,20	
Portão de abrir com gradil metálico e tela de aço galvanizado, inclusive pintura - fornecimento e instalação	m²	22,25	
Chapisco de aderência em paredes internas, externas, vigas e platibanda	m²	145,20	
Emboço paulista para paredes externas traço 1:2:9 - preparo manual - espessura 2,5 cm	m²	145,20	
Pintura de base epoxi sobre piso	m²	30,00	
Passeio em concreto desempenado com junta plastica a cada 1,20m, e=7cm	m²	97,00	
Pavimentação em blocos intertravado de concreto, e= 6,0cm, FCK 35MPa, assentados sobre colchão de areia	m²	211,33	
Piso tátil de alerta em placas pré-moldadas - 5MPa	m²	6,12	
Piso tátil direcional em placas pré-moldadas - 5MPa	m²	32,67	
Meio-fio (guia) de concreto pré-moldado, rejuntado com argamassa, incluindo escavação e reaterro	m	295,60	
Pintura em latex acrílico 02 demãos sobre paredes internas, externas	m²	590,00	
Pintura em esmalte sintético 02 demãos em esquadrias de madeira	m²	432,69	
Tube PVC soldável Ø 75mm, fornecimento e instalação	m	40,00	
Registro de gaveta com canopla cromada 3/4", fornecimento e instalação	un	1,00	



Rua Areolino de Abreu N° 1507
Centro



86 3215-7933 | Fax: 86 3221-1133



semec@teresina.pi.gov.br

CARTÓRIO - 2º OFÍCIO EXTRAJUDICIAL DE TIMON/MA
Avenida Presidente Médici, 510, Parque Piauí - Tel: 99 98824-5629

Elcio Rodrigues Lima
Tabella

Poder Judiciário TJMA, Selo
AUTENT0302399520S23RR9CD5L30,
09/06/2023 13:05:57, Ato: 13.18, Total
R\$ 6,02 Emol R\$ 5,44 FERC R\$ 0,16
FADEP R\$ 0,21 FEMP R\$ 0,21
Consulte em <https://selo.tjma.jus.br>



2º OFÍCIO E
ma Graziela Per
Escritório

93/150

EM BRANCO



CONSTRUÇÃO DE CRECHE PROINFÂNCIA TIPO 01		
DESCRIÇÃO DOS SERVIÇOS	Unid	Qtdes
Curva curta 90 - 100mm, fornecimento e instalação	un	20,00
Caixa sifonada 150x150x50mm	un	8,00
Tubo de PVC rígido 50mm, fornec. e instalação	m	165,00
Tubo de PVC rígido 75mm, fornec. e instalação	m	140,00
Joelho PVC 45° 75mm - fornecimento e instalação	un	28,00
Joelho PVC 45° 50mm - fornecimento e instalação	un	20,00
Tê PVC sanitario 75mm-75mm - fornecimento e instalação	un	18,00
Barra de apoio de canto para lavatório, aço inox polido, Celite ou equivalente	un	1,00
Torneira para cozinha de mesa bica móvel Izy, código 1167.C37, DECA, ou equivalente	un	7,00
Torneira de parede de uso geral para jardim ou tanque	un	3,00
Cotovelo 90° galvanizado 2 1/2"	un	6,00
Tubo aço galvanizado 65mm - 2 1/2" 2 1/2"	un	24,00
Válvula de retenção vertical 2 1/2"	un	1,00
União de ferro conico macho-femea 2 1/2"	un	2,00
Placa de sinalização em pvc cod 12 - (316x158) Saída de emergência	un	6,00
Eletroduto PVC flexível corrugado reforçado, Ø25mm (DN 1"), inclusive conexões	m	260,00
#2,5 mm ²	m	3.000,00
Tomada universal, circular, 2P+T, 10A, cor branca, completa	un	60,00
Caixa de passagem PVC 4x2" - fornecimento e instalação	un	6,00
Chapéu chinês em alumínio	un	4,00
Cordoalha de cobre nu 35 mm ²	m	120,00
Cordoalha de cobre nu 50 mm ²	m	80,00
Guarda corpo de 1,2m de altura	m	7,00
Chapa de aço carbono de alta resistência a corrosão e de qualidade estrutural e solda interna e externa, para confecção do reservatorio conforme projeto	kg	613,00
Escavação manual de valas em qualquer terreno exceto rocha até h=1,50 m	m ³	144,00
Pavimentação em blocos intertravado de concreto, e= 6,0cm, FCK 35MPa, assentados sobre colchão de areia	m ²	78,00
Meio-fio (guia) de concreto pré-moldado, rejuntado com argamassa, incluindo escavação e reaterro	m	63,20
Aterro apiloado em camadas de 20cm com material de empréstimo - Composição 73904/001 Sinapi	m ³	90,00
MEIO-FIO DE JARDIM (C3449 SEINFRA)	M	

Handwritten signatures and initials in blue ink on the right margin of the table.



Rua Areolino de Abreu Nº 1507
Centro

CARTÓRIO - 2º OFÍCIO EXTRAJUDICIAL DE TIMON/MA
Avenida Presidente Médici, 510, Parque Piauí - Tel: 99 98824-5629

Eliane Rodrigues Lima
Tabellã

86 3215-7933 | Fax: 86 3221-1133



semec@teresina.pi.gov.br

Poder Judiciário TJMA, Selo
AUTENT030239XAU6I4CPY8F0GB36,
09/06/2023 13:05:57, Ato: 13.18, Total
R\$ 6,02 Emol R\$ 5,44 FERC R\$ 0,16
FADEP R\$ 0,21 FEMP R\$ 0,21
Consulte em <https://selo.tjma.jus.br>



2º OFÍCIO EXTRAJUDICIAL DE TIMON/MA
Anna Grazielle Pereira
Escrivente

Handwritten signature and initials in blue ink at the bottom right.

EM BRANCO



CONSTRUÇÃO DE CRECHE PROINFÂNCIA TIPO 01		
DESCRIÇÃO DOS SERVIÇOS	Unid	Qtde
		365,67
Poste de concreto duplo T (DT) 11/600 (02942/ORSE)	un	2,00
Cabo de cobre isolado em EPR flexível unipolar 35mm ² - 0,6Kv/1Kv/90° (7916/ORSE)	M	40,00
Cabo de cobre isolado em EPR flexível unipolar 70mm ² - 0,6Kv/1Kv/90° (8071 /ORSE)	M	120,00
Viga Metalica 10x26cm na Chapa 3/16" (73970/001 Sinapi)	kg	800,10
Impermeabilização com Manta Alumínio 4mm (73753/001 Sinapi)	m ²	76,61
Bomba Schneider mod BPI acoplada em motor elétrico 5 CV, sucção e recalque d=2 1/2" (7868 ORSE)	un	2,00
ELABORAÇÃO DE PROJETO TÉCNICO DE INSTALAÇÕES DE COMBATE A INCÊNDIO (C4584 Seinfra)	ut	125,00
Chave de Fluxo (10784/ORSE)	un	1,00
CABO DE COBRE ISOLADO 1,5MM2 (73860 Sinapi)	m	400,00
Cabo blindado para alarme e detecção de incêncio 3 x 1,5mm2 (11855 /ORSE)	m	150,00
Central de alarme de incendio (12136 /ORSE)	un	1,00
Quadro de comando para 2 bombas de recalque (7826 /ORSE)	un	1,00
Avisador sonoro tipo sirene para incêndio (10446 /ORSE)	un	2,00
Botoeira tipo quebra-vidro, p/instal. Incendio (7861/ORSE)	un	2,00
CABO DE COBRE FLEXÍVEL ISOLADO, 70 MM ² , ANTI-CHAMA 0,6/1,0 KV (92990 Sinapi)	m	180,00
CABO DE COBRE FLEXÍVEL ISOLADO, 95 MM ² , ANTI-CHAMA 0,6/1,0 KV (92992 Sinapi)	m	350,00
Fornecimento e instalação de rack de piso 19" x 16u x 570mm (758/ORSE)	un	1,00
Exaustor 18w, modelo APC-210, da Aerotec ou similar - fornecimento e instalação (11316/ORSE)	un	1,00
Exaustor para banheiro, bivolt, ref.: C 80 A, da Ventokit ou similar - fornecimento e instalação	un	4,00
Fornecimento e Instalação de tubulação em cobre p/ interligação do condensador ao evaporador, inclusive isolamento, alimentação elétrica, conexões e fixações (7289/ORSE)	m	124,00
Fornecimento e instalação de condicionador de ar tipo split 9000 btu/h c/ compressor rotativo (10368/ORSE)	un	2,00
Instalação de condicionador de ar tipo split high wall, 30000 btu (4471/ORSE)	un	12,00
Câmera Vhd 3140 Vf G3 720p 40mts Ir 2.7-12mm Top Intelbras ou similar (12165/ORSE)	un	32,00
DVR - 16 canais, 480x480 fps, Toshiba ou similar (8827/ORSE)	un	2,00
CABO LÓGICO/VÍDEO COAXIAL 75 (OHMS) (C0545 SEINFRA)	m	900,00
Assento para banho articulável, ref. 2355 EBR, linha conforto, DECA ou similar (7355/ORSE)	un	1,00
Concertina Ripper em aço galvanizado, espiral de Ø = 450 mm, 5 cliques p/espiral, lâmina de 30mm e fio interno = 2,75mm, inclusive instalação (3462/ORSE)	m	225,00



Rua Areolino de Abreu Nº 1507
Centro



86 3215-7933 | Fax: 86 3221-1133



semec@teresina.pi.gov.br

CARTÓRIO - 2º OFÍCIO EXTRAJUDICIAL DE TIMON/MA
Avenida Presidente Médici, 510, Parque Piauí - Tel: 99 98824-5629

Elvia Rodrigues Lima
Tabelião

Poder Judiciário TJMA. Selo:
AUTENT0302395JYCAUC86JGUAB93,
09/06/2023 13:05:57, Ato: 13.18, Total
R\$ 6,82 Emol R\$ 5,44 FERC R\$ 0,16
FADEP R\$ 0,21 FEMP R\$ 0,21
Consulte em <https://selo.tjma.jus.br>



OFÍCIO EXTRAJUDICIAL DE TIMON/MA
Tabelião
Elvia Rodrigues Lima
Escritório

95/150

EM BRANCO



CONSTRUÇÃO DE CRECHE PROINFÂNCIA TIPO 01			
DESCRIÇÃO DOS SERVIÇOS	Unid	Qtde	
CORRIMÃO SIMPLES AÇO INOX FORNECIDO E INSTALADO (06.03.082 CO-31 FDE-SP)	m	7,40	
GRADE DE FERRO EM BARRA CHATA (73932/001)	m ²	52,20	
Placa de inauguração de obra (3167/ORSE)	un	1,00	
Estrutura metálica galvanizada, revestida por placas de ACM (alumínio composto) (11891/ORSE)	m ²	3,38	
Plotagem de adesivo vinil em letreiro (c/aplicação) (10710/ORSE)	m ²	3,38	
Reposição de Pavimentação à paralelepípedo c/ subst. de 30cm da sub-base p/ colchão de areia e rej.arg. cimento e areia 1:3 (6185/ORSE)	m ²	30,00	
PORTÃO DE FERRO (11532/ORSE)	m ²	27,30	
Fornecimento e espalhamento de terra vegetal preparada (2394/ORSE)	m ³	80,00	

Teresina (PI), 26 de junho de 2018

Atenciosamente,

Kassio Rodrigues
Kassio Rodrigues Barros da Silva Soares

DMP/SEMEC

Kassio Rodrigues B. da S. Soares
Engenheiro Civil - CREA PI 22133
SEMEC/PMT

CARTÓRIO - 2º OFÍCIO EXTRAJUDICIAL DE TIMON/MA
Avenida Presidente Médici, 510, Parque Piauí - Tel: 99 98824-5629
Elina Rodrigues Lima
Tabelia

Poder Judiciário TJMA. Selo:
AUTENT030239Y5B06H341768YP81,
09/06/2023 13:05:57, Ato: 13.18, Total
R\$ 6,02 Emol R\$ 5,44 FERC R\$ 0,16
FADEP R\$ 0,21 FEMP R\$ 0,21
Consulte em <https://selo.tjma.jus.br>



2º OFÍCIO EXTRAJUDICIAL DE TIMON
Liana Grazielle Pereira da Silva
ESCRIVENTE



Rua Areolino de Abreu Nº 1507
Centro



86 3215-7933 | Fax: 86 3221-1133



semec@teresina.pi.gov.br



96/150

EM BRANCO



Poder Judiciário TJMA Selo:
AUTENT030239L08ITDCHUMFRZN74,
09/06/2023 13:05:57, Ato: 13.18, Total
R\$ 6,02 Emol R\$ 5,44 FERC R\$ 0,16
FADEP R\$ 0,21 FEMP R\$ 0,21
Consulte em <https://selo.tjma.jus.br>



2º OFÍCIO EXTRAJUDICIAL DE TIMON

Lanna Grazielle Pereira da Silva
ESCREVENTE

**MINISTÉRIO DA EDUCAÇÃO
UNIVERSIDADE FEDERAL DO PIAUÍ
PREFEITURA UNIVERSITÁRIA
COORDENAÇÃO DE OBRAS E SERVIÇOS**

Campus Universitário Ministro Petrônio Portela, Bairro Ininga, Teresina, Piauí, Brasil; CEP 64049-550
Telefones: (86) 3215-5604 / 3215-5605 / 3215-5607 / 3237-2207
Internet: www.ufpi.br
E-mail: marcosvinicius@ufpi.edu.br

ATESTADO DE EXECUÇÃO

Atestamos, para os devidos fins que a empresa **Padrão Engenharia e Construções Ltda**, estabelecida na Rua Dr. Natan Portela Nunes, 4129, bairro Ininga, Teresina – PI, inscrita sob CNPJ nº 00.394.772/0001-55, e Registro no CREA/PI nº 9754/EM/PI, sob a responsabilidade técnica do Engº Civil Josivan de Carvalho Rego, Registro CREA nº 1903527848, executou para a Universidade Federal do Piauí, inscrita no CNPJ nº 06.517.387/0001-34, os referente serviços de **Construção do Bloco da Biofísica e Fisiologia, no Campus Ministro Petrônio Portela em Teresina – PI**, decorrente do processo nº 23111.011972/14-81, Concorrência nº 01/2014-UFPI e Contrato nº 75/2014/UFPI, conforme a Anotação de Responsabilidade Técnica - ART nº. 5018417 registrada em 03/02/2015. Valor do Contrato R\$ 6.055.072,73 (Seis milhões e cinqüenta e cinco mil, setenta e dois reais e setenta e três centavos).

As Obras e Serviços de Engenharia, objeto do mencionado Contrato, foram executados de acordo com o projeto executivo, as especificações técnicas e demais orientações da Fiscalização. Os serviços foram concluídos em 14/06/2017, constando dos seguintes quantitativos executados conforme discriminação abaixo:



**MINISTERIO DA EDUCAÇÃO
UNIVERSIDADE FEDERAL DO PIAUI
PREFEITURA UNIVERSITARIA
COORDENAÇÃO DE OBRAS E SERVIÇOS**



ITEM	ESPECIFICAÇÃO	UNID	QUANT
1.00	ADMINISTRAÇÃO DA OBRA		
2.00	SERVIÇOS PRELIMINARES		-
3.00	MOVIMENTO DE TERRA		-
3.01	LIMPEZA MANUAL	M2	3.344,50
3.02	LOCAÇÃO CONVENCIONAL DE OBRA, ATRAVÉS DE GABARITO DE TÁBUAS CORRIDAS PONTALETADAS A CADA 1,50M	M2	1.641,53
3.03	ESCAVACAO MANUAL EM SOLO-PROF. ATE 1,50 M	M3	770,21
3.04	ATERRO APOILOADO(MANUAL) EM CAMADAS DE 20 CM COM MATERIAL DE EMPRÉSTIMO	M3	837,39

Marcos Vinicius Nunes Sampaio
Coordenador de Obras e Serviços
PREUNI/UFPI

97/150

EM BRANCO



Poder Judiciário TJMA. Selo:
AUTENT030239U75GBSCXFY7A4R53,
09/06/2023 13:05:57, Ato: 13.18, Total
R\$ 6,02 Emol R\$ 5,44 FERC R\$ 0,16
FADEP R\$ 0,21 FEMP R\$ 0,21
Consulte em <https://selo.tjma.jus.br>



2º OFÍCIO EXTRAJUDICIAL DE TIMON
Lanna Cristina Pereira de Silva
ESCREVENTE

**MINISTÉRIO DA EDUCAÇÃO
UNIVERSIDADE FEDERAL DO PIAUÍ
PREFEITURA UNIVERSITÁRIA
COORDENAÇÃO DE OBRAS E SERVIÇOS**

Campus Universitário Ministro Petrônio Portela, Bairro Ininga, Teresina, Piauí, Brasil; CEP 64049-550
Telefones: (86) 3215-5604 / 3215-5605 / 3215-5607 / 3237-2207
Internet: www.ufpi.br
E-mail: marcosvinicius@ufpi.edu.br

3.05	TRANSPORTE COMERCIAL COM CAMINHAO BASCULANTE 6 M3, RODOVIA EM LEITO NATURAL	M3 X KM	924,25
3.06	CARGA MANUAL DE TERRA EM CAMINHAO BASCULANTE 6 M3	M3	924,25
4.00	INFRA-ESTRUTURA		-
4.01	ESTACA PREMOLDADA 25x25 CONCRETO ARMADO 50T INCL CRAVACAO/EMENDAS	M	3.390,00
4.02	CONCRETO USINADO BOMBEADO FCK=30MPA, INCLUSIVE LANÇAMENTO E ADENSAMENTO	M3	216,24
4.03	CONCRETO USINADO BOMBEADO FCK=30MPA, INCLUSIVE LANÇAMENTO E ADENSAMENTO	M3	71,70
4.04	FORMA TABUA PARA CONCRETO EM FUNDACAO, C/ REAPROVEITAMENTO 2X.	M2	1.375,59
4.05	ARMACAO ACO CA-50/60, DIAM. 6,3 (1/4) À 12,5MM(1/2) - FORNECIMENTO/ CORTE(PERDA DE 10%) / DOBRA / COLOCAÇÃO.	KG	945,45
4.06	ARMACAO DE ACO CA-60 DIAM. 3,4 A 6,0 MM - FORNECIMENTO / CORTE (C/PERDA DE 10%) / DOBRA / COLOCAÇÃO	KG	1.499,09
4.07	ARMACAO ACO CA-50 DIAM.16,0 (5/8) À 25,0MM (1) - FORNECIMENTO/ CORTE(PERDA DE 10%) / DOBRA / COLOCAÇÃO.	KG	8.470,91
4.08	ALVENARIA EMBASAMENTO TIJOLO CERAMICO FURADO 10X20X20 CM	M3	39,22
4.09	CHAPISCO EM PAREDES TRACO 1:4 (CIMENTO E AREIA), ESPESSURA 0,5CM, PREPARO MANUAL	M2	132,69
4.10	EMBOCO TRACO 1:2:8 (CIMENTO, CAL E AREIA MEDIA), ESPESSURA 2,0CM, PREPARO MECANICO DA ARGAMASSA	M2	132,69
4.11	FUNDAÇÃO EM PEDRA ARGAMASSADA	M3	53,59
4.12	CONCRETO ARMADO - PILARETES E CINTAMENTO CALÇADA	M3	5,27
4.13	IMPERMEABILIZACAO DE ESTRUTURAS ENTERRADAS, COM TINTA ASFALTICA, DUAS DEMÃOS	M2	702,83
5.00	SUPER-ESTRUTURA		-
5.01.01	CONCRETO USINADO BOMBEADO FCK=35MPA, INCLUSIVE LANÇAMENTO E ADENSAMENTO	M3	855,10
5.01.02	FORMA MADEIRA COMP. RESINADA 12MM PARA ESTRUTURA REAPROV. 3 VEZES - CORTE/MONTAGEM/ESCORAMENTO/DESFORMA	M2	7.793,11
5.01.03	ARMACAO ACO CA-50/60, DIAM. 6,3 (1/4) À 12,5MM(1/2) - FORNECIMENTO/ CORTE(PERDA DE 10%) / DOBRA / COLOCAÇÃO.	KG	42.728,18
5.01.04	ARMACAO DE ACO CA-60 DIAM. 3,4 A 6,0 MM - FORNECIMENTO / CORTE (C/PERDA DE 10%) / DOBRA / COLOCAÇÃO	KG	3.067,27
5.01.05	ARMACAO ACO CA-50 DIAM.16,0 (5/8) À 25,0MM (1) - FORNECIMENTO/ CORTE(PERDA DE 10%) / DOBRA / COLOCAÇÃO.	KG	17.793,64

Marcelo Vinicius
Marcos Vinicius Nunes Sampaio
Coordenador de Obras e Serviços
PREUNI/UFPI

2
88/150

us Long

EM BRANCO



Poder Judiciário TJMA. Selo
AUTENT030239R56YRCLTUS5KJ934,
09/06/2023 13:05:58, Ato: 13.18, Total
R\$ 6,02 Emol R\$ 5,44 FERC R\$ 0,16
FADEP R\$ 0,21 FEMP R\$ 0,21
Consulte em <https://selo.tjma.jus.br>



2º OFÍCIO EXTRAJUDICIAL DE TIMON

Lanna Grazielle Pereira da Silva
ESCREVENTE

**MINISTÉRIO DA EDUCAÇÃO
UNIVERSIDADE FEDERAL DO PIAUÍ
PREFEITURA UNIVERSITÁRIA
COORDENAÇÃO DE OBRAS E SERVIÇOS**

Campus Universitário Ministro Petrônio Portela, Bairro Ininga, Teresina, Piauí, Brasil; CEP 64049-550
Telefones: (86) 3215-5604 / 3215-5605 / 3215-5607 / 3237-2207

Internet: www.ufpi.br

E-mail: marcosvinicius@ufpi.edu.br

5.02.01	FORMA (CUBETAS) PARA LAJE NERVURADA 61x61x18 CM, INCLUSIVE MONTAGEM DESMONTAGEM LOCAÇÃO PARA 21 DIAS	M2	2.880,00
5.02.02	ARMAÇAO EM TELA DE AÇO SOLDADA NERVURADA, AÇO CA-60, 4,2MM	KG	4.262,40
6.00	FECHAMENTOS		-
6.01	ALVENARIA EM TIJOLO CERÂMICO FURADO 10X20X20 CM, 1/2 VEZ, ASSENTADO EM ARGAMASSA TRACO 1:2:8 (CIMENTO, CAL E AREIA), JUNTAS 12MM	M2	5.078,82
6.02	PAREDE DE GESSO ACARTONADO, DRY-WALL D 73/48/60 2 ST 12,5MM SISTEMAS LAFARGE GYPSUM (OU SIMILAR)	M2	203,78
6.03	VERGAS E CONTRAVERGAS 10X10CM EM CONCRETO PRÉ-MOLDADO FCK=20MPA (PREPARO COM BETONEIRA) AÇO CA60, BITOLA FINA, INCLUSIVE FORMAS TABUA 3A.	M	794,55
	PILARETES 10X10CM EM CONCRETO PRÉ-MOLDADO FCK=20MPA (PREPARO COM BETONEIRA) AÇO CA60, BITOLA FINA, INCLUSIVE FORMAS TABUA 3A.	M	688,20
6.04	COBOGÓ DE VIDRO (VENEZIANA) 20 X 10 X 10CM, ASSENTADO COM ARGAMASSA CIMENTO E AREIA (TRAÇO 1:3)	M2	10,56
6.05	CHAPIM EM CONCRETO ARMADO FCK=15MPA FABRICADO NA OBRA, ADENSADO E LANÇADO, PARA USO GERAL, COM FORMAS PLANAS EM COMPENSADO RESINADO 12MM (03 USOS)	M3	0,72
6.06	ENCUNHAMENTO (APERTO DE ALVENARIA) EM TIJOLOS CERAMICOS MACICO 5,7X9X19CM 1/2 VEZ (ESPESSURA 9CM) COM ARGAMASSA TRACO 1:2:8	M	1.345,36
6.07	AMARRAÇÃO DE PAREDES, COM FERRO AÇO CA-25, 6,3MM2	KG	2.539,41
7.00	COBERTA		-
7.01	CALHA EM CHAPA DE AÇO GALVANIZADO Nº 26, DESENVOLVIMENTO 86 CM (FUNDO=60 CM, LATERAIS=10 CM, BORDAS=3CM)	M	34,43
7.02	RUFO EM CHAPA DE ALUMÍNIO, ESP = 0,6MM, LARG = 30,0CM, TOPSTELL OU SIMILAR.	M	62,94
7.03	CUMEEIRA TERMOACUSTICA E= 0.2 MM, COM 35CM DE CADA LADO	M	63,37
7.04	ESTRUTURA METALICA EM TESOURAS OU TRELCAS, VAO LIVRE DE 20M, FORNECIMENTO E MONTAGEM, NAO SENDO CONSIDERADA AS COLUNAS, OS FECHAMENTOS METALICOS, OS SERVICOS GERAIS EM ALVENARIA E CONCRETO, AS TELHAS DE COBERTURA E A PINTURA DE ACABAMENTO	M2	1.398,99
7.05	PINTURA ESMALTE FOSCO, DUAS DEMAOS, SOBRE SUPERFICIE METALICA, INCLUSO UMA DEMAOS DE FUNDO ANTICORROSIVO	M2	1.682,27
7.06	TELHAMENTO COM TELHA DE ALUMÍNIO(TERMOACUSTICA) ACABAMENTO PINTADO NAS DUAS FACES (INTERNA BRANCA)	M2	1.444,08
C4370	COBERTURA EM POLICARBONATO COR BRONZE	M2	134,62

Marcos Vinicius Nunes Sampaio
Coordenador de Obras e Serviços
PREUNI/UFPI

3

99/150

EM BRANCO



Poder Judiciário TJMA. Selo:
AUTENT030239612SAQUABUXA3211,
09/06/2023 13:05:58, Ato: 13.18, Total
R\$ 6,02 Emol R\$ 5,44 FERC R\$ 0,16
FADEP R\$ 0,21 FEMP R\$ 0,21
Consulte em <https://selo.tjma.jus.br>



2º OFÍCIO EXTRAJUDICIAL DE TIMON

Lanna Grazielle Pereira da Silva
ESCREVENTE

**MINISTÉRIO DA EDUCAÇÃO
UNIVERSIDADE FEDERAL DO PIAUÍ
PREFEITURA UNIVERSITÁRIA
COORDENAÇÃO DE OBRAS E SERVIÇOS**

Campus Universitário Ministro Petrônio Portela, Bairro Ininga, Teresina, Piauí, Brasil; CEP 64049-550
Telefones: (86) 3215-5604 / 3215-5605 / 3215-5607 / 3237-2207

Internet: www.ufpi.br

E-mail: marcosvinicius@ufpi.edu.br

7.07	TESTEIRA EM CHAPA METÁLICA DE 3/8", INCLUSIVE TRATAMENTO E PINTURA EM ESMALTE	M2	141,64
7.08	FORRO MODULAR PARA PLACAS 1,25 X 0,62 M COM ESTRUTURA DE FIXAÇÃO EM PERFIS T	M2	-
7.09	FORRO EM PLACAS DE PVC COR GELO	M2	3.211,14
8.00	INSTALAÇÕES HIDRO-SANITÁRIAS		-
8.01	INSTALAÇÕES HIDRÁULICAS		-
8.02	INSTALAÇÕES SANITÁRIAS E DRENAGEM		-
9.00	INSTALAÇÕES CONTRA INCÊNDIO E PÂNICO		-
9.01	SINALIZAÇÃO		-
9.01.02	PLACA DE SINALIZAÇÃO DE EMERGENCIA	UN	63,00
9.01.03	PLACA DE SINALIZAÇÃO EXTINTORES	UN	64,00
9.02	INSTALAÇÕES ELÉTRICAS P/ INCENDIO		-
9.02.01	ELETRODUTO DE ACO GALVANIZADO ELETROLITICO DN 25MM (1"), TIPO LEVE, INCLUSIVE CONEXOES - FORNECIMENTO E INSTALACAO	M	630,00
9.02.02	ELETRODUTO DE ACO GALVANIZADO ELETROLITICO DN 32MM (1. 1/4"), TIPO LEVE, INCLUSIVE CONEXOES - FORNECIMENTO E INSTALACAO	M	15,00
9.02.03	CONDULETE 1" EM LIGA DE ALUMÍNIO FUNDIDO TIPO "B" - FORNECIMENTO E INSTALACAO	UN	58,00
9.02.04	CONDULETE 1" EM LIGA DE ALUMÍNIO FUNDIDO TIPO "C" - FORNECIMENTO E INSTALACAO	UN	30,00
9.02.05	CONDULETE 1" EM LIGA DE ALUMÍNIO FUNDIDO TIPO "LL" - FORNECIMENTO E IN	UN	40,00
9.02.06	CONDULETE 1" EM LIGA DE ALUMÍNIO FUNDIDO TIPO "X" - FORNECIMENTO E INSTALACAO	UN	18,00
9.02.07	CONDULETE 1" EM LIGA DE ALUMÍNIO FUNDIDO TIPO "T" - FORNECIMENTO E INSTALACAO	UN	60,00
9.02.08	CABO DE COBRE FLEXÍVEL, BLINDADO COM FITA DE COBRE, 2 X 1,5 MM2, TENSÃO 1KV.	M	-
9.02.09	Cabo de cobre flexível, blindado com fita de cobre, 3 x 1,5 mm2, tensão 1kv	M	1.600,00
9.03	EQUIPAMENTOS FIXOS		-
9.03.01	EXTINTOR INCENDIO TP PO QUIMICO 4KG FORNECIMENTO E COLOCACAO	UN	15,00
9.03.02	EXTINTOR DE CO2 6KG - FORNECIMENTO E INSTALACAO	UN	2,00
9.03.03	EXTINTOR INCENDIO AGUA-PRESSURIZADA 10L INCL SUPORTE PAREDE CARGA COMPLETA FORNECIMENTO E COLOCACAO	UN	15,00
9.03.04	DETECTOR TERMOVELOCIMÉTRICO	UN	8,00
9.03.05	DETECTOR DE FUMAÇA	UN	110,00
9.03.06	CENTRAL DE ALARME DE INCENDIO, 24V (ATÉ 80 SETORES) C/ 2 BATERIAS - VR-80L- VERIN OU SIMILAR	UN	1,00

4
Marcos Vinicius Nunes Sampaio
Coordenador de Obras e Serviços
PREUNI/UFPI

100/150

Faint text or markings in the upper left area.

EM BRANCO



Poder Judiciário TJMA. Selo
AUTENT03023910CY2U2U1CBE757,
09/06/2023 13:06:40, Ato: 13.18, Total
R\$ 6,02 Emol R\$ 5,44 FERC R\$ 0,16
FADEP R\$ 0,21 FEMP R\$ 0,21
Consulte em <https://selo.tjma.jus.br>



2º OFÍCIO EXTRAJUDICIAL DE TIMON

Lanna Grazielle Pereira da Silva
ESCREVENTE

**MINISTÉRIO DA EDUCAÇÃO
UNIVERSIDADE FEDERAL DO PIAUÍ
PREFEITURA UNIVERSITÁRIA
COORDENAÇÃO DE OBRAS E SERVIÇOS**

Campus Universitário Ministro Petrônio Portela, Bairro Ininga, Teresina, Piauí, Brasil; CEP 64049-550
Telefones: (86) 3215-5604 / 3215-5605 / 3215-5607 / 3237-2207

Internet: www.ufpi.br

E-mail: marcosvinicius@ufpi.edu.br

9.03.07	ACIONADOR MANUAL (BOTOEIRA) TIPO QUEBRA-VIDRO, P/INSTAL. INCENDIO	UN		19,00
9.03.08	LUMINÁRIA DE EMERGÊNCIA 20W	UN		131,00
9.03.09	SIRENE DE INCÊNDIO, MODELO 5992, TENSÃO 24VCC, DA SETON OU SIMILAR	UN		11,00
9.04	SISTEMA DE HIDRANTES			-
9.04.01	TUBO DE AÇO GALVANIZADO COM COSTURA 2.1/2" (65MM), INCLUSIVE CONEXOES	M		60,00
9.04.02	TUBO DE AÇO GALVANIZADO COM COSTURA 3" (80MM), INCLUSIVE CONEXOES - FORNECIMENTO E INSTALACAO	M		150,00
9.04.03	TUBO DE AÇO GALVANIZADO COM COSTURA 6" (150MM), INCLUSIVE CONEXÕES - INSTALAÇÃO	M		125,00
9.04.04	ABRIGO PARA HIDRANTE, 90X60X17CM, COM REGISTRO GLOBO ANGULAR 45º 2.1/2", ADAPTADOR STORZ 2.1/2", MANGUEIRA DE INCÊNDIO 20M, REDUÇÃO 2.1/2X1. 1/2" E ESGUICHO EM LATÃO 1.1/2" - FORNECIMENTO E INSTALAÇÃO	UN		8,00
9.04.05	CAIXA DE INCÊNDIO 45X75X17CM - FORNECIMENTO E INSTALAÇÃO	UN		1,00
9.04.06	REGISTRO OU VÁLVULA GLOBO ANGULAR DE LATÃO, 45 GRAUS, D = 2 1/2", PARA HIDRANTES EM INSTALAÇÃO	UN		1,00
9.04.07	CHAVE DUPLA P/ CONEXOES TIPO STORZ EM LATAO ENGATE RAPIDO 1 1/2" X 2 1/2"	UN		1,00
9.04.08	NIPEL FERRO GALV ROSCA 2.1/2"	UN		1,00
10.0	INSTALAÇÕES ELÉTRICAS			-
10.01	QUADROS ELÉTRICOS E ACESSÓRIOS (CONFORME QUADROS DE CARGAS E ESP. TÉCNICAS)			-
10.01.0 1	QUADRO DE DISTRIBUICAO DE ENERGIA DE EMBUTIR, EM CHAPA METALICA, PARA 50 DISJUNTORES TERMOMAGNETICOS MONOPOLARES, COM BARRAMENTO TRIFASICO E NEUTRO, FORNECIMENTO E INSTALACAO	UN		5,00
10.01.0 2	QUADRO DE DISTRIBUICAO DE ENERGIA DE EMBUTIR, EM CHAPA METALICA, PARA 40 DISJUNTORES TERMOMAGNETICOS MONOPOLARES, COM BARRAMENTO TRIFASICO E NEUTRO, FORNECIMENTO E INSTALACAO	UN		4,00
10.01.0 3	QUADRO DE DISTRIBUICAO DE ENERGIA DE EMBUTIR, EM CHAPA METALICA, PARA 24 DISJUNTORES TERMOMAGNETICOS MONOPOLARES, COM BARRAMENTO TRIFASICO E NEUTRO, FORNECIMENTO E INSTALACAO	UN		1,00
10.01.0 4	QUADRO DE DISTRIBUICAO DE ENERGIA DE EMBUTIR, EM CHAPA METALICA, PARA 18 DISJUNTORES TERMOMAGNETICOS MONOPOLARES, COM BARRAMENTO TRIFASICO E NEUTRO, FORNECIMENTO E INSTALACAO	UN		5,00
10.01.0 5	QUADRO GERAL COM BARRAMENTO TRIFASICO 1900(+100)X800X600MM, INCLUSIVE TAMPAS E PLACAS	UN		-

5
Marcos Vinicius Nunes Sampaio
Coordenador de Obras e Serviços
PREUNI/UFPI

5

10/150



Poder Judiciário TJMA Selo.
AUTENT0302390SRT3SCS70YQVF86,
09/06/2023 13:06:40, Ato: 13 18, Total
R\$ 6,02 Emol R\$ 5,44 FERC R\$ 0,16
FADEP R\$ 0,21 FEMP R\$ 0,21
Consulte em <https://selo.tjma.jus.br>



2º OFÍCIO EXTRAJUDICIAL DE TIMON

Lanna Grazielle Pereira da Silva
ESCREVENTE

**MINISTÉRIO DA EDUCAÇÃO
UNIVERSIDADE FEDERAL DO PIAUÍ
PREFEITURA UNIVERSITÁRIA
COORDENAÇÃO DE OBRAS E SERVIÇOS**

Campus Universitário Ministro Petrônio Portela, Bairro Ininga, Teresina, Piauí, Brasil; CEP 64049-550
Telefones: (86) 3215-5604 / 3215-5605 / 3215-5607 / 3237-2207

Internet: www.ufpi.br

E-mail: marcosvincius@ufpi.edu.br

ORSE97 27	QGBT - QUADRO / PAINEL EM CHAPA DE AÇO COM PINTURA ELETROSTÁTICA A PÓ POLIESTER NA COR BEGE, GRAU DE PROTEÇÃO IP 54, COM BARRAMENTO, SEM DISJUNTORES - 1000X1700X600MM	UN	2,00
10.02	CONDUTORES ELÉTRICOS E ACESSÓRIOS		-
10.03	ELETRODUTOS E ACESSÓRIOS		-
10.04	TOMADAS, INTERRUPTORES E ACESSÓRIOS		-
10.04.0 1	INTERRUPTOR 01 SEÇÃO, COM CAIXA PVC 4"X2"	UN	11,00
10.04.0 2	INTERRUPTOR 02 SEÇÕES SIMPLES	UN	18,00
10.04.0 2	INTERRUPTOR 01 SEÇÃO PARALELA, DE EMBUTIR, COM CAIXA PVC 4"X2"	UN	10,00
10.04.0 3	INTERRUPTOR PARALELO DE EMBUTIR 10A/250V 2 TECLAS, COM PLACA - FORNECIMENTO E INSTALACAO	UN	32,00
10.04.0 4	INTERRUPTOR 01 SEÇÃO SIMPLES, DE EMBUTIR, COM PLACA, CONJUGADO COM TOMADA 2P+T, ABNT, 10A, INCLUSIVE CAIXA PVC 4X2	UN	32,00
10.04.0 5	PONTO DE SENSOR DE PRESENÇA EMBUTIDO COM ELETRODUTO DE PVC RÍGIDO Ø 3/4"	UN	30,00
10.04.0 5	TOMADA DE EMBUTIR 2P+T 10A/250V C/ PLACA - FORNECIMENTO E INSTALACAO	UN	430,00
10.04.0 6	TOMADA DUPLA DE EMBUTIR 2X2P+T 10A/250V C/ PLACA - FORNECIMENTO E INSTALACAO	UN	71,00
10.04.0 7	TOMADA DE EMBUTIR 2P+T 20A/250V C/ PLACA - FORNECIMENTO E INSTALACAO	UN	10,00
10.04.0 8	TOMADA 2P+T, ABNT, DE SOBREPOR, 10A	UN	36,00
10.04.0 9	TOMADA DUPLA 2P+T, ABNT, DE SOBREPOR, 10A	UN	42,00
	TOMADA DE PISO 2P UNIVERSAL 10A/250V C/ PLACA 4" X 4" EM TERMOPLASTICO ALTA RESISTENCIA, TIPO PIAL OU EQUIV	UN	36,00
10.05	CAIXAS DE PASSAGEM (CONFORME ESP. TÉCNICAS)		-
10.05.0 1	CAIXA DE PASSAGEM PVC 4X2" - FORNECIMENTO E INSTALACAO	UN	800,00
10.05.0 2	CAIXA DE PASSAGEM PVC 4X4" - FORNECIMENTO E INSTALACAO	UN	560,00
10.05.0 3	QUADRO DE DISTRIBUICAO PARA TELEFONE N.3, 40X40X12CM EM CHAPA METALICA, DE EMBUTIR, SEM ACESSORIOS, PADRAO TELEBRAS, FORNECIMENTO E INSTALACAO	UN	2,00
10.05.0 4	CAIXA ENTERRADA PARA INSTALACOES TELEFONICAS TIPO R1 0,60X0,35X0,50M E	UN	3,00
10.05.0 5	CAIXA DE PASSAGEM 15X15cm EM CHAPA DE AÇO GALVANIZADO - FORNECIMENTO (EMBTIR)	UN	44,00

6
Marcos Vincius Nunes Sampaio
Coordenador de Obras e Serviços
PREUNI/UFPI

102/150

EM BRANCO



Poder Judiciário TJMA. Selo
AUTENT0302390NXDJN3U01VFKP38.
09/06/2023 13:06:40, Ato: 13.18, Total
R\$ 6,02 Emol R\$ 5,44 FERC R\$ 0,16
FADEP R\$ 0,21 FEMP R\$ 0,21
Consulte em <https://selo.tjma.jus.br>



2º OFÍCIO EXTRAJUDICIAL DE TIMON

Lanna Grazielle Pereira da Silva
ESCREVENTE

**MINISTÉRIO DA EDUCAÇÃO
UNIVERSIDADE FEDERAL DO PIAUÍ
PREFEITURA UNIVERSITÁRIA
COORDENAÇÃO DE OBRAS E SERVIÇOS**

Campus Universitário Ministro Petrônio Portela, Bairro Ininga, Teresina, Piauí, Brasil; CEP 64049-550

Telefones: (86) 3215-5604 / 3215-5605 / 3215-5607 / 3237-2207

Internet: www.ufpi.br

E-mail: marcosvinicius@ufpi.edu.br

10.05.0 6	CAIXA DE PASSAGEM EM ALVENARIA NO PISO 30X30X40cm FUNDO BRITA COM TAMPA	UN	3,00
10.05.0 7	CAIXA DE PASSAGEM EM ALVENARIA NO PISO 40X40X50cm FUNDO BRITA COM TAMPA	UN	1,00
10.05.0 8	CAIXA DE PASSAGEM EM ALVENARIA NO PISO 60X60X70cm FUNDO BRITA COM TAMPA	UN	7,00
	CAIXA DE PASSAGEM 30X30cm EM CHAPA DE AÇO GALVANIZADO - FORNECIMENTO	UN	4,00
10.06	ATERRAMENTO - SPDA		-
10.06.0 1	CABO DE COBRE NÚ, BITOLA 50MM ²	M	300,00
10.06.0 2	CABO DE COBRE NÚ, BITOLA 16MM ²	M	388,12
10.06.0 3	BARRA CHATA DE ALUMINIO 1" X 1/8"	M	512,00
10.06.0 3	ALICATE PARA MOLDE DE SOLDA EXOTÉRMICA COMPATÍVEL COM CADINHO DE GRAFITE	UN	1,00
10.06.0 4	ACENDEDOR IGNITOR PARA SOLDA EXOTÉRMICA COM 12 PÇ	UN	5,00
10.06.0 5	HASTE DE TERRA, D=5/8"X3000MM. COPPERWELD	UN	26,00
10.06.0 9	MOLDE DE SOLDA EXORTEMICA 5/8	UN	49,00
10.06.1 0	CORPO DA CAIXA DE INSPEÇÃO EM PVC P/ATERRAMENTO D=300MM, REDONDA, H=300MM, REF: TEL-552 OU SIMILAR (SPDA)	UN	10,00
10.06.1 1	CAIXA DE EQUALIZAÇÃO P/ATERRAMENTO 20X20X10CM DE SOBREPOR P/11 TERMINAIS DE PRESSÃO C/BARRAMENTO	UN	1,00
10.06.1 2	SERVIÇO DE SOLDA EXOTERMICA	UN	49,00
10.06.1 3	TERMINAL AÉREO EM AÇO GALVANIZADO COM BASE DE FIXAÇÃO H=30CM	UN	61,00
10.06.1 4	TERMINAL OU CONECTOR DE PRESSAO - PARA CABO 16MM2 - FORNECIMENTO E INSTALACAO	UN	26,00
10.06.1 5	TERMINAL OU CONECTOR DE PRESSAO - PARA CABO 50MM2 - FORNECIMENTO E INSTALACAO	UN	1,00
10.06.1 6	CURVA PARA BARRA CHATA DE ALUMINIO 50mm	UN	16,00
10.07	DISPOSITIVOS DE PROTEÇÃO		-
10.07.0 1	DISJUNTOR TERMOMAGNETICO MONOPOLAR 10 A 30A, PADRÃO DIN (LINHA BRANCA), CORRENTE DE INTERRUPÇÃO 5kA, REF.: SIEMENS 5 SX1 OU SIMILAR.	UN	179,00
10.07.0 2	DISJUNTOR MONOPOLAR 32 A, PADRÃO DIN (LINHA BRANCA), CURVA DE DISPARO C, CORRENTE DE INTERRUPÇÃO 5KA, REF.:	UN	15,00

Marcos Vinicius Nunes Sampaio
Coordenador de Obras e Serviços
PREUNI/UFPI

7

103/150

EM BRANCO



Poder Judiciário TJMA. Selo.
AUTENT030239Y40700LUMZUNK586,
09/06/2023 13:06:38. Ato: 13.18, Total
R\$ 6,02 Emol R\$ 5,44 FERC R\$ 0,16
FADEP R\$ 0,21 FEMP R\$ 0,21
Consulte em <https://selo.tjma.jus.br>



2º OFÍCIO EXTRAJUDICIAL DE TIMON

Lanna Grazielle Pereira da Silva
ESCREVENTE

**MINISTÉRIO DA EDUCAÇÃO
UNIVERSIDADE FEDERAL DO PIAUÍ
PREFEITURA UNIVERSITÁRIA
COORDENAÇÃO DE OBRAS E SERVIÇOS**

Campus Universitário Ministro Petrônio Portela, Bairro Ininga, Teresina, Piauí, Brasil; CEP 64049-550
Telefones: (86) 3215-5604 / 3215-5605 / 3215-5607 / 3237-2207

Internet: www.ufpi.br

E-mail: marcosvinicius@ufpi.edu.br

SIEMENS 5 SX1 OU SIMILAR.			
10.07.0 3	DISJUNTOR TERMOMAGNETICO TRIPOLAR PADRAO DIN (EUROPEU) 10 A 50A 240V, FORNECIMENTO E INSTALACAO	UN	34,00
10.07.0 3	DISJUNTOR TERMOMAGNETICO TRIPOLAR PADRAO DIN (EUROPEU) 60 A 100A 240V, FORNECIMENTO E INSTALACAO	UN	10,00
10.07.0 5	DISJUNTOR BIPOLAR DR 25 A - DISPOSITIVO RESIDUAL DIFERENCIAL, TIPO AC, 30MA, REF.5SM1 314-OMB, SIEMENS OU SIMILAR	UN	19,00
10.07.0 6	DISJUNTOR TETRAPOLAR DR 100 A, TIPO AC, CORRENTE NOMINAL RESIDUAL 30MA, REF.: SIEMENS 5SM3-3450 OU SIMILAR	UN	1,00
10.07.0 7	DISPOSITIVO DE PROTEÇÃO CONTRA SURTO DE TENSÃO DPS 40kA - 440V	UN	36,00
10.07.0 8	DISJUNTOR TERMOMAGNETICO TRIPOLAR PADRAO DIN (EUROPEU) 600A 240V, FORNECIMENTO E INSTALACAO	UN	2,00
10.07.0 9	DISJUNTOR TERMOMAGNETICO TRIPOLAR PADRAO DIN (EUROPEU) 300A 240V, FORNECIMENTO E INSTALACAO	UN	2,00
10.07.1 0	DISJUNTOR TERMOMAGNETICO TRIPOLAR PADRAO DIN (EUROPEU) 200A 240V, FORNECIMENTO E INSTALACAO	UN	4,00
10.07.1 1	DISJUNTOR TERMOMAGNETICO TRIPOLAR PADRAO DIN (EUROPEU) 250A 240V, FORNECIMENTO E INSTALACAO	UN	2,00
10.07.1 2	DISJUNTOR TERMOMAGNETICO TRIPOLAR PADRAO DIN (EUROPEU) 125A 240V, FORNECIMENTO E INSTALACAO	UN	4,00
10.07.1 3	DISJUNTOR TERMOMAGNETICO TRIPOLAR PADRAO DIN (EUROPEU) 160A 240V, FORNECIMENTO E INSTALACAO	UN	2,00
10.08	EQUIPAMENTOS DE ILUMINAÇÃO		-
10.08.0 1	LUMINÁRIA DE EMBUTIR COM ALETAS, PARA LÂMPADA FLUORESCENTE, 2 X 32W, REF. TBS020232CI00, DA PHILIPS, COMPLETA	UN	476,00
10.08.0 2	LUMINÁRIA DE SOBREPOR COM ALETAS, PARA LÂMPADA FLUORESCENTE COMPACTA, 2 X 26W, REF. C-2313, DA LUSTRES PROJETO OU SIMILAR	UN	35,00
10.08.0 3	LUMINÁRIA INTERNA TIPO ARANDELA, REF:CWA-224,TECNOLUX OU SIMILAR, P/FIXAÇÃO EM PAREDE, FABRICADA EM ALUMINIO COM DIFUSOR EM VIDRO ALCALINO PRENSADO, INCLUSIVE LÂMPADA FLUORESCENTE COMPACTA 26W.	UN	15,00
10.09	CABEAMENTO ESTRUTURADO		-
10.09.0 1	FORNECIMENTO E LANÇAMENTO DE CABO UTP 4 PARES CAT.6	M	6.500,00
10.09.0 2	TOMADA PARA LÓGICA, COM CAIXA PVC, EMBUTIDA	UN	69,00
10.09.0	TOMADA DUPLA PARA LÓGICA RJ45, 4"X4", EMBUTIR,	UN	62,00

8
Marcos Vinicius Nunes Sampaio
Coordenador de Obras e Serviços
PREUNI/UFPI

109/150

EM BRANCO



Poder Judiciário TJMA, Selo
AUTENT030239HP314MCZURVPTN92,
09/06/2023 13:06:38, Ato: 13.18, Total
R\$ 6,02 Emol R\$ 5,44 FERC R\$ 0,16
FADEP R\$ 0,21 FEMP R\$ 0,21
Consulte em <https://selo.tjma.jus.br>



2º OFÍCIO EXTRAJUDICIAL DE TIMON

Lanna Grazielle Pereira da Silva
ESCREVENTE

**MINISTÉRIO DA EDUCAÇÃO
UNIVERSIDADE FEDERAL DO PIAUÍ
PREFEITURA UNIVERSITÁRIA
COORDENAÇÃO DE OBRAS E SERVIÇOS**

Campus Universitário Ministro Petrônio Portela, Bairro Ininga, Teresina, Piauí, Brasil, CEP 64049-550

Telefones: (86) 3215-5604 / 3215-5605 / 3215-5607 / 3237-2207

Internet: www.ufpi.br

E-mail: marcosvinicius@ufpi.edu.br

3	COMPLETA		
10.09.0 4	CABO DE FIBRA ÓPTICA DE 12 VIAS	M	200,00
10.09.0 5	FORNECIMENTO E INSTALAÇÃO DE RACK DE PISO 19" X 16U X 570MM	UN	3,00
10.09.0 6	CANALETA PLÁSTICA 110 X 20 MM, COM DIVISÓRIA (FORNEC E INSTALAÇÃO)	M	38,40
10.09.0 7	DISTRIBUIDOR OPTICO	UN	3,00
10.09.0 8	PABX IP 2 ENTROCAMENTOS 48RAMAIS	UN	5,00
10.09.0 9	SWITCH 24 PORTAS 10/100 MBPS - FORNECIMENTO	UN	1,00
10.09.1 0	PATH PANEL 24 PORTAS CAT 6E	UN	1,00
10.09.1 1	FORNECIMENTO E INSTALAÇÃO DE PATH PANEL COM 48 PORTAS CAT.6E	UN	4,00
10.09.1 2	SWITCH 48 PORTAS (FORNECIMENTO E INSTALAÇÃO)	UN	4,00
10.09.1 3	PATH CORDS DE 1.50 M COM CONECTOR RJ-45 MACHO	UN	360,00
10.09.1 4	FORNECIMENTO E MONTAGEM DE GUIA DE CABOS HORIZONTAIS FECHADO DE CORPO DE AÇO SAE 1020, PROF=40MM	UN	13,00
10.09.1 5	FORNECIMENTO E INSTALAÇÃO DE REGUA 8 TOMADAS PARA RACK 19"	UN	3,00
1	CABO DE CTP APL 8 VIAS 8x1,5mm2	M	200,00
10.10	APARELHOS ELETRÔNICOS E ACESSÓRIOS		-
10.01.0 1	CENTRAL DE ALARME PARA 10 ZONAS	UN	2,00
10.01.0 2	TECLADO DIGITAL PARA ACIONAMENTO DO ALARME	UN	3,00
10.01.0 3	RECEPTOR 2 CANAIS 433MHZ MULTIFUNCIONAL REPTOR ECP	UN	3,00
10.01.0 4	SENSOR INFRAVERMELHO INTERNO	UN	78,00
10.01.0 5	SIRENE ELETRÔNICA DE 20W	UN	3,00
10.01.0 6	CAMERA IP 1MP DOME IR 15MT 4MM	UN	23,00
	DVR 8 CANAIS	UN	3,00
11.00	EQUIPAMENTOS MÊCANICOS E ACESSORIOS		-
11.01	INSTALAÇÃO DE CONDICIONADOR DE AR TIPO SPLIT HIGH WALL, 12000 BTU	UN	2,00
11.02	INSTALAÇÃO DE CONDICIONADOR DE AR TIPO SPLIT HIGH	UN	57,00

Marcos Vinicius⁹
Marcos Vinicius Nunes Sampaio
Coordenador de Obras e Serviços
PREUNI/UFPI

105/150

EM BRANCO



Poder Judiciário TJMA. Selo:
AUTENT0302391DEP0DC085176B07.
09/06/2023 13:05:01, Ato: 13.18, Total
R\$ 6,02 Emol R\$ 5,44 FERC R\$ 0,16
FADEP R\$ 0,21 FEMP R\$ 0,21
Consulte em <https://selo.tjma.jus.br>



2º OFÍCIO EXTRAJUDICIAL DE TIMON

Lanna Grazielle Pereira da Silva
ESCREVENTE

**MINISTÉRIO DA EDUCAÇÃO
UNIVERSIDADE FEDERAL DO PIAUÍ
PREFEITURA UNIVERSITÁRIA
COORDENAÇÃO DE OBRAS E SERVIÇOS**

Campus Universitário Ministro Petrônio Portela, Bairro Ininga, Teresina, Piauí, Brasil; CEP 64049-550

Telefones: (86) 3215-5604 / 3215-5605 / 3215-5607 / 3237-2207

Internet: www.ufpi.br

E-mail: marcosvinicius@ufpi.edu.br

	WALL, 18000 BTU		
11.03	INSTALAÇÃO DE CONDICIONADOR DE AR TIPO SPLIT HIGH WALL, 22000 BTU	UN	5,00
11.04	INSTALAÇÃO DE CONDICIONADOR DE AR TIPO SPLIT HIGH WALL, 30000 BTU	UN	4,00
11.05	INSTALAÇÃO DE CONDICIONADOR DE AR TIPO SPLIT PISO-TETO, 18000 BTU	UN	6,00
11.06	INSTALAÇÃO DE CONDICIONADOR DE AR TIPO SPLIT PISO-TETO 36000 BTU	UN	18,00
11.07	INSTALAÇÃO DE CONDICIONADOR DE AR TIPO SPLIT PISO-TETO, 48000 BTU	UN	12,00
11.08	CABO DE COBRE PP CORDPLAST 4 X 2,5 MM2, 450/750V - FORNECIMENTO	M	2.130,00
11.09	REDE FRIGORIGENA COM TUBOS DE COBRE DE 1/2" SEM COSTURA, ISOLAMENTO TÉRMICO, ABRAÇADEIRAS, LIMPEZA DO SISTEMA COM NITROGÊNIO, CARGA DE GÁS FREON R-22 - FORNECIMENTO E INSTALAÇÃO	M	20,00
11.10	REDE FRIGORIGENA COM TUBOS DE COBRE DE 1/4" SEM COSTURA, ISOLAMENTO TÉRMICO, ABRAÇADEIRAS, LIMPEZA DO SISTEMA COM NITROGÊNIO, CARGA DE GÁS FREON R-22 - FORNECIMENTO E INSTALAÇÃO	M	450,00
11.11	REDE FRIGORÍGENA COM TUBOS DE COBRE DE 3/4" SEM COSTURA, ISOLAMENTO TÉRMICO, ABRAÇADEIRAS, LIMPEZA DO SISTEMA COM NITROGÊNIO, CARGA DE GÁS FREON R-22 - FORNECIMENTO E INSTALAÇÃO	M	470,00
11.12	REDE FRIGORÍGENA COM TUBOS DE COBRE DE 3/8" SEM COSTURA, ISOLAMENTO TÉRMICO, ABRAÇADEIRAS, LIMPEZA DO SISTEMA COM NITROGÊNIO, CARGA DE GÁS FREON R-22 - FORNECIMENTO E INSTALAÇÃO	M	420,00
11.13	REDE FRIGORÍGENA COM TUBOS DE COBRE DE 7/8" SEM COSTURA, ISOLAMENTO TÉRMICO, ABRAÇADEIRAS, LIMPEZA DO SISTEMA COM NITROGÊNIO, CARGA DE GÁS FREON R-22 - FORNECIMENTO E INSTALAÇÃO	M	420,00
11.14	REDE FRIGORÍGENA COM TUBOS DE COBRE DE 1 " SEM COSTURA, ISOLAMENTO TÉRMICO, ABRAÇADEIRAS, LIMPEZA DO SISTEMA COM NITROGÊNIO, CARGA DE GÁS FREON R-22 - FORNECIMENTO E INSTALAÇÃO	M	190,00
11.15	REDE FRIGORÍGENA COM TUBOS DE COBRE DE 1 1/8" SEM COSTURA, ISOLAMENTO TÉRMICO, ABRAÇADEIRAS, LIMPEZA DO SISTEMA COM NITROGÊNIO, CARGA DE GÁS FREON R-22 - FORNECIMENTO E INSTALAÇÃO	M	160,00
12.00	ESQUADRIAS		-
12.01	ESQUADRIAS METÁLICAS		-
12.01.0 1	PORTA DE FERRO OU METALON DE ABRIR TIPO BARRA CHATA, COM REQUADRO E GUARNICAO COMPLETA	M2	181,56

Marcos Vinicius Nunes Sampaio
10
Marcos Vinicius Nunes Sampaio
Coordenador de Obras e Serviços
PREUNI/UFPI

106/150

EM BRANCO

Poder Judiciário TJMA, Selo.
AUTENT0302391B03FWUMXNZU9R11,
09/06/2023 13:04:58, Ato: 13.18, Total
R\$ 6,02 Emol R\$ 5,44 FERC R\$ 0,16
FADEP R\$ 0,21 FEMP R\$ 0,21
Consulte em <https://selo.tjma.jus.br>



2º OFÍCIO EXTRAJUDICIAL DE TIMON

Lanna Grazielle Pereira da Silva
ESCREVENTE

**MINISTÉRIO DA EDUCAÇÃO
UNIVERSIDADE FEDERAL DO PIAUÍ
PREFEITURA UNIVERSITÁRIA
COORDENAÇÃO DE OBRAS E SERVIÇOS**

Campus Universitário Ministro Petrônio Portela, Bairro Ininga, Teresina, Piauí, Brasil; CEP 64049-550
Telefones: (86) 3215-5604 / 3215-5605 / 3215-5607 / 3237-2207

Internet: www.ufpi.br

E-mail: marcosvinicius@ufpi.edu.br

12.01.0 2	PORTA EM ALUMINIO, DE CORRER OU ABRIR, TIPO MOLDURA/VENEZIANA, COM FERRAGENS, EXCLUSIVE VIDROS, COR BRANCA	M2	97,20
12.01.0 3	PORTA CORTA-FOGO 1,60 X 2,10 M (P-90), DUAS FOLHAS, COM BATENTES E FERRAGENS (12.004.000033.SER / TCPO)	UN	6,00
	PORTA EM ALUMINIO, DE CORRER OU ABRIR, TIPO CHAPA, COM FERRAGENS, COR FOSCA (P/ BOX)	M2	23,04
12.01.0 5	JANELA EM REQUADRO DE METALON (BÁSCULAS VERTICAIS), PARA FECHAMENTO EM VIDRO LISO TRANSPARENTE 4 MM	M2	217,32
01816/ ORSE	VISOR COM REQUADRO EM ALUMÍNIO COR BRANCO GELO	M2	3,42
12.02	VIDROS		
12.02.0 1	VIDRO LISO INCOLOR 5MM	M2	260,65
12.02.0 2	FORNECIMENTO E INSTALAÇÃO DE PELÍCULA PROTETORA SOBRE VIDRO	M2	260,65
12.02.0 3	ESPELHO CRISTAL ESPESSURA 4MM, COM MOLDURA EM ALUMINIO E COMPENSADO 6M M2	M2	12,00
12.03	ACESSÓRIOS PARA ESQUADRIAS		
12.03.0 1	FECHADURA DE EMBUTIR COMPLETA, PARA PORTAS EXTERNAS, PADRAO DE ACABAMENTO SUPERIOR	UN	105,00
12.03.0 2	FECHADURA DE EMBUTIR COMPLETA, PARA PORTAS EXTERNAS 2 FOLHAS, PADRAO DE ACABAMENTO POPULAR E FECHO DE EMBUTIR TIPO UNHA COM ALAVANCA DE LATAO CROMADO 22CM	UN	2,00
12.03.0 3	BARRA ANTI-PANICO	UN	6,00
13.00	REVESTIMENTOS		
13.01	CHAPISCO EM PAREDES TRACO 1:4 (CIMENTO E AREIA), ESPESSURA 0,5CM, PREPARO MANUAL	M2	11.300,29
13.02	EMBOCO TRACO 1:2:8 (CIMENTO, CAL E AREIA), ESPESSURA 2,0CM, PREPARO MECANICO	M2	3.930,38
13.03	REBOCO PAULISTA (MASSA UNICA) TRACO 1:2:8 (CIMENTO, CAL E AREIA), ESPESSURA 2,0CM, PREPARO MECANICO	M2	7.369,91
13.04	REVESTIMENTO COM CERAMICA ESMALTADA 20X20CM, 1A LINHA, PADRAO ALTO, ASSENTADA COM ARGAMASSA DE CIMENTO COLANTE E REJUNTAMENTO COM CIMENTO BRANCO	M2	2.640,16
13.05	REVESTIMENTO CERÂMICO PARA PISO OU PAREDE, 10 X 10 CM, ELIANE, LINHA ARQUITETURAL VERDE, PEI - 2, APLICADO COM ARGAMASSA INDUSTRIALIZADA AC-I, REJUNTADO, EXCLUSIVE REGULARIZAÇÃO DE BASE OU EMBOÇO	M2	672,49
13.06	REVESTIMENTO EM CASQUILHO CERAMICO 6 X 20 X 4 CM, ASSENTADO COM ARGAMASSA AC-III	M2	767,33
14.00	PISOS		

11
Marcos Vinicius Nunes Sampaio
Coordenador de Obras e Serviços
PREUNI/UFPI

107/150

Faint, illegible text or markings at the top of the page.

EM BRANCO

Faint markings or text in the bottom left corner.



Poder Judiciário TJMA. Selo
AUTENT03023954A11SCIOAEY0304,
09/06/2023 13:04:59, Ato: 13.18, Total
R\$ 6,02 Emol R\$ 5,44 FERC R\$ 0,16
FADEP R\$ 0,21 FEMP R\$ 0,21
Consulte em <https://selo.tjma.jus.br>



2º OFÍCIO EXTRAJUDICIAL DE TIMON

Lanna Grazielle Pereira da Silva
PROCURANTE

**MINISTÉRIO DA EDUCAÇÃO
UNIVERSIDADE FEDERAL DO PIAUÍ
PREFEITURA UNIVERSITÁRIA
COORDENAÇÃO DE OBRAS E SERVIÇOS**

Campus Universitário Ministro Petrônio Portela, Bairro Ininga, Teresina, Piauí, Brasil; CEP 64049-550
Telefones: (86) 3215-5604 / 3215-5605 / 3215-5607 / 3237-2207

Internet: www.ufpi.br

E-mail: marcosvinicius@ufpi.edu.br

14.01	REGULARIZACAO DE PISO/BASE EM ARGAMASSA TRACO 1:3 (CIMENTO E AREIA), ESPESSURA 3,0CM, PREPARO MANUAL	M2	3.933,86
14.02	PISO CERAMICO PEI 4 ASSENTADO SOBRE ARGAMASSA 1:4 (CIMENTO E AREIA) REJUNTADO COM CIMENTO COMUM, 30 X 30	M2	651,43
14.03	PISO EM GRANILITE, MARMORITE OU GRANITINA ESPESSURA 8 MM, INCLUSO JUNTAS DE DILATAÇÃO PLÁSTICAS	M2	2.992,51
14.04	RODAPÉ EM GRANITO CINZA ANDORINHA, H=7CM, E=2CM, APLICADO COM ARGAMASSA INDUSTRIALIZADA AC-I	M	147,95
14.05	SOLEIRA EM GRANITO CINZA ANDORINHA, L = 15 CM, E = 2 CM	M	-
14.06	PISO DE CONCRETO ACABAMENTO RÚSTICO ESPESSURA 7CM COM JUNTAS PLÁSTICAS	M ²	466,84
14.07	MEIO-FIO DE CONCRETO PRE-MOLDADO 12X30 CM, SOBRE BASE DE CONCRETO SIMPLES E REJUNTADO COM ARGAMASSA, TRAÇO 1:3 (CIMENTO E AREIA)	M	169,75
14.08	CONTRAPISO/LASTRO DE CONCRETO NAO-ESTRUTURAL, E=5CM, PREPARO COM BETONEIRA	M ²	2.992,51
83738	IMPERMEABILIZACAO DE SUPERFICIE COM MANTA ASFALTICA	M2	105,36
15.00	PINTURAS		-
15.01	EMASSAMENTO COM MASSA ACRILICA PARA AMBIENTES INTERNOS/EXTERNOS, DUAS DEMÃOS	M2	5.893,98
15.02	PINTURA LATEX ACRILICA, DUAS DEMAOS	M2	6.199,90
73751/001	FUNDO SELADOR PVA, UMA DEMA0	M2	6.199,90
15.03	PINTURA PARA EXTERIORES, SOBRE PAREDES, COM LIXAMENTO, APLICAÇÃO DE 01 DEMÃO DE LÍQUIDO SELADOR ACRÍLICO, 01 DEMÃO DE TEXTURA ACRÍLICA BRANCA E 02 DEMÃOS DE TINTA PVA LATEX CONVENCIONAL PARA EXTERIORES	M2	1.170,01
15.04	PINTURA ESMALTE FOSCO, DUAS DEMAOS, SOBRE SUPERFICIE METALICA	M2	1.726,66
15.05	FUNDO ANTICORROSIVO A BASE DE OXIDO DE FERRO (ZARCAO), DUAS DEMAOS	M2	1.726,66
16.00	ELEMENTOS DECORATIVOS		-
16.01	BANCADAS DE GRANITO E RODAMÃO		-
16.01.01	BANCADA EM GRANITO CINZA ANDORINHA, E = 2,5CM, LARG=0,60 PARA PIA OU LAVATÓRIO	M	202,82
16.01.02	PRATELEIRA EM GRANITO CINZA ANDORINHA, ESP= 2CM	M2	26,64
16.01.03	RODAMÃO EM GRANITO PRETO, LARG=8 CM, ESP=2,5 CM, PARA ACABAMENTOS	M	-
	TESTEIRA EM GRANITO CINZA, H=4CM, ESP=2CM, APLICADO COM ARGAMASSA	M	335,29

Marcos Vinicius Nunes Sampaio
Coordenador de Obras e Serviços
PREUNI/UFPI

12

108/150

EM BRANCO



Poder Judiciário TJMA. Selo:
AUTENT0302390G02X234918Q0H46,
09/06/2023 13:04:59, Ato: 13.18, Total
R\$ 6,02 Emol R\$ 5,44 FERC R\$ 0,16
FADEP R\$ 0,21 FEMP R\$ 0,21
Consulte em <https://selo.tjma.jus.br>



2º OFÍCIO EXTRAJUDICIAL DE TIMON

Lanna Grazielle Pereira da Silva
ESCREVENTE

MINISTÉRIO DA EDUCAÇÃO
UNIVERSIDADE FEDERAL DO PIAUÍ
PREFEITURA UNIVERSITÁRIA
COORDENAÇÃO DE OBRAS E SERVIÇOS

Campus Universitário Ministro Petrônio Portela, Bairro Ininga, Teresina, Piauí, Brasil; CEP 64049-550
Telefones: (86) 3215-5604 / 3215-5605 / 3215-5607 / 3237-2207

Internet: www.ufpi.br

E-mail: marcosvinicius@ufpi.edu.br

CPU	ESTRUTURA METALICA PARAR RECEBER BANCADA DE GRANITO, INCLUSIVE PROTEÇÃO E PINTURA ESMALTE SINTETICO	M	113,40
16.02	DIVISÓRIAS		
16.02.0 1	DIVISÓRIA EM GRANITO CINZA ANDORINHA, POLIDO, E=2CM, INCLUSIVE FIXAÇÃO	M2	70,04
16.03	PLACA E BARRAS		
16.03.0 1	BARRA DE APOIO PARA DEFICIENTE EM FERRO GALVANIZADO DE 1 1/2", L = 90CM, INCLUSIVE PARAFUSOS DE FIXAÇÃO E PINTURA	UN	20,00
16.03.0 2	CORRIMÃO EM AÇO INOX Ø=1 1/2", H=90CM	M	21,20
16.03.0 3	GRADIL EM METALON	M2	312,79
16.03.0 4	GUARDA-CORPO COM CORRIMAO EM TUBO DE AÇO GALVANIZADO 1 1/2"	M	520,64
17.0	INSTALAÇÕES DE GÁS		
17.01	TUBO DE COBRE CLASSE "E" 28MM - FORNECIMENTO E INSTALACAO	M	10,00
17.02	TUBO DE COBRE CLASSE "E" 22MM - FORNECIMENTO E INSTALACAO	M	190,00
17.03	TUBO DE COBRE CLASSE "E" 15MM - FORNECIMENTO E INSTALACAO	M	29,00
17.04	TUBO DE AÇO GALVANIZADO COM COSTURA 3/4" (20MM), INCLUSIVE CONEXÕES - FORNECIMENTO E INSTALAÇÃO	M	128,00
17.05	TUBO DE AÇO GALVANIZADO COM COSTURA 1" (25MM), INCLUSIVE CONEXOES - FORNECIMENTO E INSTALAÇÃO	M	242,00
17.06	TUBO DE AÇO GALVANIZADO COM COSTURA 1.1/4" (32MM), INCLUSIVE CONEXOES - FORNECIMENTO E INSTALACAO	M	7,00
17.07	TUBO DE AÇO GALVANIZADO COM COSTURA 1.1/2" (40MM), INCLUSIVE CONEXOES - FORNECIMENTO E INSTALACAO	M	3,00
17.08	LUVA DE REDUÇÃO DE LATÃO, COBRE OU BRONZE, JUNTAS SOLDADAS, DIÂM = 28 MM (1") X22MM((3/4")	UN	68,00
17.09	VÁLVULA DE RETENÇÃO VERTICAL Ø 40MM (1.1/2") - FORNECIMENTO E INSTALAÇÃO	UN	2,00
17.10	BUCHA DE REDUÇÃO DE COBRE, JUNTAS SOLDADAS, DIÂM = 22MM X 15MM	UN	29,00
17.11	VALVULA DE BLOQUEIO, CLASSE 300, D = 15MM (1/2") P/INST.GÁS	UN	16,00
17.12	REGULADOR DE GÁS RP-21 COM MANÔMETRO	UN	29,00
17.13	REGULADOR DE ALTA PRESSÃO, D=28MM, TIPO FISHER, CLASSE 300, 1º ESTÁGIO (INSTALAÇÃO GÁS)	UN	1,00
17.14	COTOVELO DE COBRE SEM ANEL SOLDA 22MM - FORNECIMENTO E INSTALACAO	UN	5,00

13
Marcos Vinicius Nunes Sampaio
Coordenador de Obras e Serviços
PREUNI/UFPI

109/150

EM BRANCO



MINISTÉRIO DA EDUCAÇÃO
UNIVERSIDADE FEDERAL DO PIAUÍ
PREFEITURA UNIVERSITÁRIA
COORDENAÇÃO DE OBRAS E SERVIÇOS

Campus Universitário Ministro Petrônio Portela, Bairro Ininga, Teresina, Piauí, Brasil; CEP 64049-550
Telefones: (86) 3215-5604 / 3215-5605 / 3215-5607 / 3237-2207

Internet: www.ufpi.br

E-mail: marcosvinicius@ufpi.edu.br

17.15	TE DE COBRE 22MM LIGAÇÃO SOLDADA - FORNECIMENTO E INSTALACAO	UN	3,00
17.16	FITA ANTICORROSIVA 50 SCOTCHRAP 100MMX30M PRETO	UN	8,00
18.0	EQUIPAMENTOS		
18.01	FORNECIMENTO DE AR CONDICIONADO TIPO SPLIT WALL 12.000 BTU'S (EVAPORADORA E CONDENSADORA)	UN	2,00
18.02	FORNECIMENTO DE AR CONDICIONADO TIPO SPLIT WALL 18.000 BTU'S (EVAPORADORA E CONDENSADORA)	UN	57,00
18.03	FORNECIMENTO DE AR CONDICIONADO TIPO SPLIT WALL 22000 BTUS FRIO 220V - NEW (EVAPORADORA E CONDENSADORA)	UN	5,00
18.04	FORNECIMENTO AR CONDICIONADO SPLIT HIGH WALL INVERTER 30000 BTU/H FRIO 220V (EVAPORADORA E CONDENSADORA)	UN	4,00
18.05	FORNECIMENTO DE AR CONDICIONADO SPLIT PISO TETO 18000 BTUS FRIO 220V (EVAPORADORA E CONDENSADORA)	UN	6,00
18.06	FORNECIMENTO DE AR CONDICIONADO SPLIT PISO TETO 36000 BTUS FRIO 220V (EVAPORADORA E CONDENSADORA)	UN	18,00
18.07	FORNECIMENTO DE AR CONDICIONADO SPLIT PISO TETO 48000 BTUS FRIO 220V (EVAPORADORA E CONDENSADORA)	UN	12,00
18.08	PROJETOR BENQ MW519 2800 LUMENS - RESOLUÇÃO NATIVA (1280 X 800) USB HDMI (PARA SALAS DE AULA)	UN	15,00
	Cabo HDMI 8 metros	UN	15,00
	Tomada HDMI	UN	15,00
19.0	SERVIÇOS COMPLEMENTARES		-
19.01	LIMPEZA FINAL DA OBRA	M2	3.648,16

Teresina – PI, 19 de setembro de 2017.

Marcos Vinicius Nunes Sampaio
Engº Civil/PREUNI/UFPI
CREA-PI 3663-D

Eng.º MSc. Marcos Vinicius Nunes Sampaio
CREA-PI 3663-D
Coordenador de Obras e Serviços
PREUNI / UFPI

CARTÓRIO - 2º OFÍCIO EXTRAJUDICIAL DE TIMON/MA
Avenida Presidente Médici, 510, Parque Piauí - Tel: 99 98824-5629

Cláudia Rodrigues Lora
Tabellã

Poder Judiciário TJMA. Selo:
AUTENT0302395MSPK3960229T96,
09/06/2023 13:04:59, Ato: 13.18, Total
R\$ 6,02 Emol R\$ 5,44 FERC R\$ 0,16
FADEP R\$ 0,21 FEMP R\$ 0,21
Consulte em <https://selo.tjma.jus.br>



2º OFÍCIO EXTRAJUDICIAL DE TIMON

Lanna Grazielle Pereira da Silva
ESCREVENTE

110/150

Poder Judiciário TJMA Selo:
AUTENT0302399M0PGW309UX21D33,
09/06/2023 13:32:55, Ato: 13.18, Total
R\$ 6,02 Emol R\$ 5,44 FERC R\$ 0,16
FADEP R\$ 0,21 FEMP R\$ 0,21
Consulte em <https://selo.tjma.jus.br>



SERVIÇO PÚBLICO FEDE
CONSELHO REGIONAL DE ENGENHARIA E AGRONOMIA DO PIAUÍ - CREA/PI

2º OFÍCIO EXTRAJUDICIAL DE TIMON

Lanna Grazielle Pereira da Silva
ESCREVENTE

CERTIDÃO DE ACERVO TÉCNICO

CAT Nº 2691

Certificamos para fins de comprovação de Acervo Técnico que o Engenheiro Civil **JOSIVAN DE CARVALHO REGO**, registro nacional nº 1903527848XXXX, tendo como atribuições o Artigo 7º, combinado com 25 da Resolução 218/73, DO CONFEA, registrou neste Conselho sob forma de ART (Anotação de Responsabilidade Técnica) os seguintes serviços: **ART Nº 00019035278485018517** registrada em 03.02.2015 – Execução dos serviços de reforma e ampliação da Fitossanidade – CCA, no Campus Ministro Petrônio Portela, em Teresina/PI; Objeto do Contrato nº 96/2014-UFPI e Ordem de Serviço nº 05/2015/UFPI, Valor Contratual: R\$ 647.446,16 (seiscentos e quarenta e sete mil, quatrocentos e quarenta e seis reais e dezesseis centavos), constando dos seguintes serviços executados: Administração da obra 1,00 vb, taxas e impostos 2,00vb, ART do contrato 1,00und, Administração local 1,00 vb; capacitação de funcionários 1,00 vb; **Serviços Preliminares: 1,00vb; Movimento de Terra: 1,00 vb; Infra-Estrutura:** concreto usinado bombeado fck=35mpa, inclusive lançamento e adensamento 17,10 m3; forma tabua para concreto em fundação, c/ reaproveitamento 2x 83,87m2; armacao aco ca-50, diam. 6,3 (1/4) à 12,5mm(1/2) -fornecimento/ corte(perda de 10%) / dobra / colocação 379,50kg; embasamento em alvenaria de tijolo ceramico furado 10x20x20cm, 1/2 vez, assentado em argamassa traco 1:4 (cimento e areia), e=1cm 57,23m2; chapisco em paredes traco 1:4 (cimento e areia), espessura 0,5cm, preparo manual 114,47m2; reboco paulista (massa unica) traco 1:2:8 (cimento, cal e areia media), espessura 1,5cm, preparo mecanico da argamassa 114,47m2; lastro de concreto, preparo mecanico, incluso aditivo impermeabilizante 45,24m3; lastro de concreto magro, preparo mecanico 1,61 m3; impermeabilizacao de estruturas enterradas, com tinta asfaltica, duas demaos 114,47 m2 embasamento c/pedra argamassada utilizando arg.cim/areia 43,76m3; **Super-Estrutura:** estruturas em concreto armado-concreto usinado bombeado fck=35mpa, inclusive lancamento e adensamento 9,29 m3; forma para estruturas de concreto (pilar, viga e laje) em chapa de madeira compensada resinada, de 1,10x2,20, espessura = 12 mm, 03 utilizacoes (fabricacao, montagem e desmontagem) 202,47 m2; armacao de aco ca-60 diam. 3,4 a 6,0 mm - fornecimento / corte (c/perda de 10%) / dobra / colocação 44,00kg; armacao aco ca-50/60, diam. 6,3 (1/4) à 12,5mm(1/2) -fornecimento/ corte (perda de 10%) / dobra / colocação 1.237,76kg; **Estruturas Metálicas:** estrutura metalica em tesouras ou trelicas, vao livre de 12m, fornecimento e montagem, nao sendo considerados os fechamentos metálicos, as colunas, os servicos gerais em alvenaria e concreto, as telhas de cobertura e a pintura de acabamento 124,80m2; **Fechamentos:** alvenaria em tijolo ceramico

Handwritten signatures and initials:
Sto
fms
1
11/150

EN 12150

Poder Judiciario TJMA. Selo.
AUTENT030239GFCW6B300K84D547,
09/06/2023 13:32:55, Ato: 13.18, Total
R\$ 6,02 Emol R\$ 5,44 FERC R\$ 0,16
FADEP R\$ 0,21 FEMP R\$ 0,21
Consulte em <https://selo.tjma.jus.br>



SERVIÇO PÚBLICO FEDERAL
CONSELHO REGIONAL DE ENGENHARIA E AGRONOMIA DO PIAUÍ - CREA/PI

2º OFÍCIO EXTRAJUDICIAL DE TIMON
[Assinatura]
Ianna Graziella Doreira da Silva

furado 10x20x20 cm, 1/2 vez, assentado em argamassa traco 1:2:8 (cimento, cal e areia), juntas 12mm
479,57 m²; vergas e contravergas 10x10cm em concreto pré-moldado fck=20mpa (preparo com
betoneira) aço ca 60, bitola fina, inclusive formas tabua 3a 76,00m; **Coberta:** forro de pvc, em régua de
10 ou 20 cm, aplicado, inclusive estrutura para fixação (perfis forro de pvc, em régua de 10 ou 20 cm,
aplicado, inclusive estrutura de fixação (perfis pvc plastilon) ref: araforros ou similar 502,53 m² ;
telhamento com telha de alumínio(termoacustica) acabamento pintado nas duas faces (interna branca)
124,80 m²; cumeeira termoacustica e= 0.2 mm, com 35cm de cada lado 6,00 ministalações hidro -
sanitárias - instalações hidráulicas - instalações sanitárias e drenagem - tanque séptico, sumidouro e
caixa de distribuição - instalações contra incêndio e pânico - sinalização - placa de sinalização de
emergencia 17,00un; placa de sinalização extintores 18,00un; **Equipamentos fixos:** extintor incendio tp
po quimico 4kg fornecimento e colocação 4,00 un extintor de co2 6kg - fornecimento e instalacao 1,00 un
extintor incendio agua-pressurizada 10l incl suporte parede carga completa fornecimento e colocacao
4,00 un ; extintor de pó químico seco (pqs), capacidade 12 kg - fornecimento e instalação 1,00 un;
instalações elétricas: quadros elétricos e acessórios (conf. quadros de cargas e esp. técnicas) -
condutores elétricos e acessórios - tomadas, interruptores e acessórios - interruptor 01 seção, com caixa
pvc 4"x2" 15,00un; interruptor 02 seções simples 1,00 un; interruptor 01 seção paralela, de embutir, com
caixa pvc 4"x2" 28,00 und; tomada de embutir 2p+t 10a/250v c/ placa - fornecimento e instalacao 142,00
un; tomada dupla de embutir 2x2p+t 10a/250v c/ placa - fornecimento e instalacao 116,00 un ; tomada
para uso geral, 2p + t, abnt, de sobrepor, 10 a, com caixa, "sistema x", para uso em canaleta
13,00un; caixas de passagem (conforme esp. técnicas) - aterramento - spda - cabo de cobre nú, bitola
50mm² 160,00 m; barra chata de alumínio 7/8" x 1/8" 135,00 m; cabo de cobre nú, bitola 16mm² 50,00 m;
haste copperweld 5/8 x 3,0m com conector 15,00 un ; para-raios tipo franklin - cabo e suporte isolador
6,00 m; corpo da caixa de inspeção em pvc p/ aterramento d=300mm, redonda, h=300mm, ref: tel-552 ou
similar (spda) 10,00 un ; serviços de solda exotermica, kit para 50 soldas 1,00un; caixa de equalização p/
aterramento 20x20x10cm de sobrepor p/11 terminais de pressão c/barramento 1,00un; terminal aéreo em
aço galvanizado com base de fixação h=30cm 18,00un; terminal ou conector de pressao - para cabo
50mm² - fornecimento e instalacao 12,00 und; dispositivos de proteção - disjuntor termomagnético
tripolar padrao din (europeu) 10 a 50a 240v, fornecimento e instalacao 10,00und; disjuntor
termomagnético tripolar padrao din (europeu) 60 a 100a 240v, fornecimento e instalacao 5,00un ;
disjuntor termomagnético tripolar em caixa moldada 250a 600v, fornecimento e instalacao 1,00 un;
disjuntor termomagnético monopolar 10 a 30a, padrão din (linha branca), corrente de interrupção 5ka,
ref.: siemens 5 sx1 ou similar 89,00 un; disjuntor monopolar 32 a, padrão din (linha branca), curva de
disparo corrente de interrupção 5ka, ref.: siemens 5 sx1 ou similar 2,00 un; disjuntor bipolar dr 20 a -

[Assinaturas e rubricas]
Fines
12/150

ENCUENCO

Poder Judiciário TJMA. Selo:
AUTENT0302392FSS0KUQMSIFCU11,
09/06/2023 13:32:55, Ato: 13.18, Total
R\$ 6,02 Emol R\$ 5,44 FERC R\$ 0,16
FADEP R\$ 0,21 FEMP R\$ 0,21
Consulte em <https://selo.tjma.jus.br>



SERVIÇO PÚBLICO I

Lanna Grazielle Pereira da Silva
ESCRIVENTE

CONSELHO REGIONAL DE ENGENHARIA E AGRONOMIA DO PIAUÍ – CREA/PI

dispositivo residual diferencial, tipo ac, 30ma, ref.5sm1 314-omb, siemens ou similar 12,00un;dispositivo de proteção contra surto de tensão dps 20ka - 275v - classe i 3,00un; **Equipamentos de Iluminação:** luminária de embutir com aletas, para lâmpada fluorescente, 2 x 32w, ref. tbs020232ci00, da philips, completa 77,00un;luminária cilíndrica de sobrepor em alumínio pintado em marrom padrão lumini,ref. t 069, da lumini, incluso duas lâmpadas fluocompactas de 20w, temp. cor 2700k 3,00 um; **Cabeamento Estruturado:**fornecimento e lançamento de cabo utp 4 pares cat.6 4.650,00m;cabo de fibra óptica de 12 vias 15,00m;cabo telefonico cci-50 6 pares (uso interno) - fornecimento e instalacao 5,00m; cabo telefonico ctp-apl-50, 10 pares (uso externo) - fornecimento e instalacao 15,00 m; path cords de 1.50 m com conector rj-45 macho 140,00 un ;tomada para lógica, com caixa pvc, embutida 15,00un ;tomada dupla para lógica rj45, 4"x4", embutir, completa 150,00un;fornecimento e instalação de régua 8 tomadas para rack 19" 1,00 un path panel 24 portas cat 6 e 1,00 um;path panel 48 portas cat. 6e 2,00 um; switch 48 portas (fornecimento) 2,00un ;fornecimento e instalação de rack de piso 19" x 24u x 700mm 1,00un distribuidor optico 1,00 um; fornecimento e montagem de guia de cabos horizontais fechado de corpo de aço sae 1020, prof=40mm 10,00unpabx ip 2 entrocamentos 48 ramais 1,00 um; aparelhos **eletrônicos e acessórios:**sensor infravermelho interno 25,00 um;sirene eletrônica de 20w; 1,00 um; receptor 2 canais 433mhz multifuncional reptor ecp 1,00un;central de alarme para 10 zonas 1,00 un teclado digital para acionamento do alarme 1,00 um; camera ip 1mp dome ir 15mt 4mm 5,00 un **Esquadrias:** ESQUADRIAS DE MADEIRA:porta de madeira compensada lisa para pintura, 80 x 210 x 3,5cm, incluso aduela 2a, alizar 2a e dobradiça 2,00und;porta de madeira compensada lisa para pintura, 90x210x3,5cm, incluso aduela 2a, alizar 2a e dobradicas 17,00 und; **ESQUADRIAS DE ALUMÍNIO:** porta de ferro ou metalon de abrir tipo barra chata, com requadro e guarnicao completa 93,95m2;janela de aluminio, tipo correr ou maximar, convencional, inclusive assentamento 3,30 m2; **Vidros:** espelho cristal espessura 4mm, com moldura em aluminio e compensado 6mm plastificado colado 0,96m2;**Acessório Esquadrias:** fechadura de embutir completa, para portas externas, padrao de acabamento superior - 29,00un; **Revestimentos:** chapisco em paredes traco 1:4 (cimento e areia), espessura 0,5cm, preparo manual 1.105,08m2; emboco traço 1:2:8 (cimento, cal e areia media), espessura 2,0cm, preparo mecanico da argamassa 967,87m2;reboco paulista (massa unica) traço 1:2:8 (cimento, cal e areia media), espessura 1,5cm, preparo mecanico da argamassa 823,15 m2; **Revestimento cerâmico em paredes:** revestimento com tijoletes de litoceramica, fixados com argamassa colante pre-fabricada, rejuntamento com cimento branco, incluso limpeza 167,58 m2; revestimento cerâmico para piso ou parede, 10 x 10 cm, eliane, linha arquitetural neve mesh, pei-3, aplicado com argamassa industrializada ac-i, rejuntado, exclusive regularização de base ou emboço 51,10 m2;revestimento com ceramica esmaltada 20x20cm, 1a linha, padrao medio, assentada com argamassa pre-fabricada de cimento colante e rejuntamento com cimento

[Handwritten signatures and initials]
3
113/150

EM BRANCO

Poder Judiciário TJMA. Selo:
AUTENT030239U7EUUDCHGJC9EB88,
09/06/2023 13:32:55, Atos: 13,18, Total
R\$ 6,02 Emol R\$ 5,44 FERC R\$ 0,16
FADEP R\$ 0,21 FEMP R\$ 0,21
Consulte em <https://selo.tjma.jus.br>



OFÍCIO EXTRAJUDICIAL DE TIMON
Liana Grazielle Pereira da Silva
PROFESSORA

SERVIÇO PÚBLICO FEDERAL
CONSELHO REGIONAL DE ENGENHARIA E AGRONOMIA DO PIAUÍ – CREA/PI

branco 869,58 m²; **PISOS:** regularização de piso/base em argamassa traço 1:3 (cimento e areia), espessura 2,0cm, preparo manual 753,97m²; rodapé em granito, h = 8 cm, e = 2,0 cm, aplicado com argamassa industrializada ac-i 196,99m²; piso em granilite espessura 8 mm, incluso juntas de dilatação plásticas 502,53 m²; piso de concreto acabamento rústico espessura 7cm com juntas em madeira 251,44 m²; soleira alta resistência moldada "in-loco", e = 2 cm, l = 15 cm 29,80 m; **Pavimentação e meio fio:** **Pinturas:** emassamento com massa acrílica, duas demãos 594,46 m² pintura latex acrílica semi-brilho ambientes internos/externos, duas demãos 594,46m²; **Pintura:** esmalte fosco, duas demãos, sobre superfície metálica, incluso uma demão de fundo anticorrosivo 333,50 m²; pintura esmalte fosco em madeira, duas demãos 94,50m²; pintura com tinta texturizada acrílica 301,64 m²; **ELEMENTOS DECORATIVOS:** bancadas de granito e rodapião - bancada em granito cinza andorinha, e = 2,5cm, larg=0,60 para pia ou lavatório 98,15m²; testeira em granito cinza, h=4cm, esp= 2cm, aplicado com argamassa 129,61m; prateleira em granito cinza andorinha, esp= 2cm 36,50m²; **Placas e barras:** batedeira em chapa de aço inox 304, l=20cm, e=1,3mm, acabamento polido, dotado de 4 furos e parafusos inox auto-atarrachante 7,20un; barra de apoio em aço inox polido, l=50, d=38.1 mm - 4,00un; **Serviços complementares:** limpeza final da obra 696,43m²; sendo contratada pelos serviços profissionais a empresa PADRÃO ENGENHARIA E CONSTRUÇÕES LTDA – EPP, obra/serviço de propriedade da UNIVERSIDADE FEDERAL DO PIAUÍ – UFPI. **ART Nº 00019035278485018417** registrada em 03.02.2015 e **ART Nº 00019035278485022717** registrada em 29.09.2017 – Execução dos serviços de construção do bloco da BIOFÍSICA E FISIOLÓGIA, no Campus Ministro Petronio Portela, em Teresina/PI, Objeto do Contrato nº 75/2014/UFPI e Termos Aditivos 1º e 3º; Valor Contratual:R\$ 6.055.072,73 (seis milhões e cinquenta e cinco mil, setenta e dois reais e setenta e três centavos), as obras e serviços de engenharia, objeto do mencionado contrato, foram executados de acordo com o projeto executivo, as especificações técnicas e demais orientações da fiscalização, constando dos serviços executados, conforme discriminação abaixo: **Administração da obra:** 2,00 vb; **Serviços preliminares:** 3,00 vb; **Movimento de terra:** 4,00 vb; limpeza manual 3.344,50m²; locação convencional de obra, através de gabarito de tábuas corridas pontaleadas a cada 1,50m 1.641,53 m²; escavação manual em solo-prof. ate 1,50m 770,21m³; aterro apilado (manual) em camadas de 20 cm com material de empréstimo 837,39m³; transporte comercial com caminhão basculante 6 m³, rodovia em leito natural 924,25m³ x km carga manual de terra em caminhão basculante 6 m³ 924,25 m³; **Infra-estrutura:** estaca premoldada 25x25 concreto armado 50t incl cravação/emendas 3.390,00m; concreto usinado bombeado fck=30mpa, inclusive lançamento e adensamento 216,24 m³; concreto usinado bombeado fck=30mpa, inclusive lançamento e adensamento 71,70 m³; forma tabua para concreto em fundação, c/ reaproveitamento 2x 1.375,59m²; armação aço ca-50/60, diam. 6,3 (1/4) à 12,5mm(1/2) -fornecimento/ corte(perda de 10%) /

Handwritten signatures and notes:
- Signature: [Handwritten signature]
- Signature: [Handwritten signature]
- Note: 14/150
- Note: 4

EM BRANCO

Poder Judiciário TJMA. Selo
AUTENT030239BIPT2QUDAZYIUN58,
09/06/2023 13:32:56, Ato: 13.18, Total
R\$ 6,02 Emol R\$ 5,44 FERC R\$ 0,16
FADEP R\$ 0,21 FEMP R\$ 0,21
Consulte em <https://selo.tjma.jus.br>



2º OFÍCIO EXTRAJUDICIAL DE TIMON

Lanna Grazielle Pereira da Silva
ESCRIVENTE

SERVIÇO PÚBLICO I
CONSELHO REGIONAL DE ENGENHARIA E AGRONOMIA DO PIAUÍ - CREA/PI

dobra / colocação 945,45kg armacao de aco ca-60 diam. 3,4 a 6,0 mm - fornecimento / corte (c/perda de 10%) / dobra / colocação 1.499,09 kg;armacao aco ca-50 diam.16,0 (5/8) à 25,0mm (1) - fornecimento/ corte (perda de 10%) / dobra / colocação 8.470,91kg; alvenaria embasamento tijolo ceramico furado 10x20x20 cm 39,22 m3;chapisco em paredes traco 1:4 (cimento e areia), espessura 0,5cm, preparo manual 132,69 m2; emboco traco 1:2:8 (cimento, cal e areia media), espessura 2,0cm, preparo mecanico da argamassa 132,69m2; fundação em pedra argamassada 53,59 m3;concreto armado - pilaretes e cintamento calçada 5,27m3; impermeabilizacao de estruturas enterradas, com tinta asfaltica, duas demãos 702,83m2;**Super-estrutura:**concreto usinado bombeado fck=35mpa, inclusive lancamento e adensamento 855,10m3;forma madeira comp. resinada 12mm para estrutura reaprov. 3 vezes - corte/montagem/escoramento/desforma 7.793,11m2;armacao aco ca-50/60, diam. 6,3 (1/4) à 12,5mm (1/2) -fornecimento/ corte(perda de 10%) / dobra / colocação. 42.728,18 kg armacao de aco ca-60 diam. 3,4 a 6,0 mm - fornecimento / corte (c/perda de 10%) / dobra / colocação 3.067,27kg;armacao aco ca-50 diam.16,0 (5/8) à 25,0mm (1) - fornecimento/ corte(perda de 10%) / dobra / colocação 17.793,64kg; forma (cubetas) para laje nervurada 61x61x18 cm, inclusive montagem desmontagem locação para 21 dias 2.880,00m2; armacao em tela de aco soldada nervurada, aco ca-60, 4,2mm 4.262,40kg; **Fechamentos:** alvenaria em tijolo cerâmico furado 10x20x20 cm, 1/2 vez, assentado em argamassa traco 1:2:8 (cimento, cal e areia), juntas 12mm 5.078,82m2; parede de gesso acartonado, dry-wall d 73/48/60 2 st 12,5mm sistemas lafarge gypsum (ou similar) 203,78 m2; vergas e contravergas 10x10cm em concreto pré-moldado fck=20mpa (preparo com betoneira) aço ca60, bitola fina, inclusive formas tabua 3a. 794,55 m pilaretes 10x10cm em concreto pré-moldado fck=20mpa (preparo com betoneira) aço ca60, bitola fina, inclusive formas tabua 3a. 688,20m;cobogó de vidro (veneziana) 20 x 10 x 10cm, assentado com argamassa cimento e areia (traço 1:3) 10,56 m2;chapim em concreto armado fck=15mpa fabricado na obra, adensado e lançado, para uso geral, com formas planas em compensado resinado 12mm (03 usos) 0,72 m3; encunhamento (aperto de alvenaria) em tijolos ceramicos macico 5,7x9x19cm 1/2 vez (espessura 9cm) com argamassa traco 1:2:8 1.345,36m; amarração de paredes, com ferro aco ca-25, 6,3mm2 2.539,41kg; **Coberta:**calha em chapa de aço galvanizado nº 26, desenvolvimento 86 cm (fundo=60 cm, laterais=10 cm, bordas=3cm) 34,43 m;rufo em chapa de alumínio, esp = 0,6mm, larg = 30,0cm, topstell ou similar 62,94m; cumeeira termoacustica e= 0.2 mm,com 35cm de cada lado 63,37 m; estrutura metalica em tesouras ou trelicas, vao livre de 20m, fornecimento e montagem, nao sendo considerada as colunas, os fechamentos metalicos, os servicos gerais em alvenaria e concreto, as telhas de cobertura e a pintura de acabamento 1.398,99 m2;pintura esmalte fosco, duas demaos, sobre superficie metalica, incluso uma demao de fundo anticorrosivo 1.682,27m2; telhamento com telha de alumínio (termoacustica) acabamento pintado nas duas faces (interna branca) 1.444,08m2; cobertura em

[Handwritten signatures and initials]
fms
15/130

FM BRANCO

1978
1979
1980
1981
1982
1983
1984
1985
1986
1987
1988
1989
1990
1991
1992
1993
1994
1995
1996
1997
1998
1999
2000
2001
2002
2003
2004
2005
2006
2007
2008
2009
2010
2011
2012
2013
2014
2015
2016
2017
2018
2019
2020
2021
2022
2023
2024
2025

Poder Judiciário TJMA. Selo:
AUTENT030239481UR3L4F6126L93.
09/06/2023 13:32:56, Ato: 13.18, Total
R\$ 6,02 Emol R\$ 5,44 FERC R\$ 0,16
FADEP R\$ 0,21 FEMP R\$ 0,21
Consulte em <https://selo.tjma.jus.br>



SERVIÇO PÚBLICO

CONSELHO REGIONAL DE ENGENHARIA E AGRONOMIA DO PIAUÍ - CREA/PI

EXTRAJUDICIAL DE TIMON

Lanna Grazielle Pereira da Silva
ESCREVENTE

polycarbonato cor bronze 134,62 m2 testeira em chapa metálica de 3/8", inclusive tratamento e pintura em esmalte 141,64m2; forro modular para placas 1,25 x 0,62 m com estrutura de fixação em perfis t - m2; forro em placas de pvc cor gelo 3.211,14m2; **instalações hidro-sanitárias:**instalações hidráulicas; instalações sanitárias e drenagem;instalações contra incêndio e pânico; **Sinalização:**placa de sinalização de emergencia 63,00 um; placa de sinalização extintores 64,00und;**instalações elétricas p/ incêndio:** eletroduto de aco galvanizado eletrolitico dn 25mm (1"), tipo leve, inclusive conexoes - fornecimento e instalacao 630,00 m;eletroduto de aco galvanizado eletrolitico dn 32mm (1. 1/4"), tipo leve, inclusive conexoes - fornecimento e instalacao 15,00m;condutele 1" em liga de alumínio fundido tipo "b" - fornecimento e instalação 58,00und; condutele 1" em liga de alumínio fundido tipo "c" - fornecimento e instalacao 30,00un; condutele 1" em liga de alumínio fundido tipo "l" - fornecimento e intalação 40,00 un condutele 1" em liga de alumínio fundido tipo "x" - fornecimento e instalacao 18,00un; condutele 1" em liga de alumínio fundido tipo "t" - fornecimento e instalação 60,00 um;cabo de cobre flexível, blindado com fita de cobre, 2 x 1,5 mm2, tensão 1kv - m;cabo de cobre flexível, blindado com fita de cobre, 3 x 1,5 mm2, tensão 1kv 1.600,00m; **Equipamentos fixos:**extintor incendio tp po quimico 4kg fornecimento e colocação 15,00un extintor de co2 6kg - fornecimento e instalacao 2,00un extintor incendio agua-pressurizada 10l incl suporte parede carga completa fornecimento e colocação 15,00un; detector termovelocimétrico 8,00un;detector de fumaça 110,00 un central de alarme de incendio, 24v (até 80 setores) c/ 2 baterias - vr-80l- verin ou similar 1,00 um; acionador manual (botoeira) tipo quebra-vidro, p/ instal. Incêndio 19,00un luminária de emergência 20w 31,00 um; sirene de incêndio, modelo 5992, tensão 24vcc, da seton ou similar 11,00 und;**sistema de hidrantes:** tubo de aço galvanizado com costura 2.1/2" (65mm), inclusive conexões 60,00 m tubo de aço galvanizado com costura 3" (80mm), inclusive conexoes - fornecimento e instalacao 50,00 m tubo de aço galvanizado com costura 6" (150mm), inclusive conexões - instalação 125,00m; abrigo para hidrante, 90x60x17cm, com registro globo angular 45° 2.1/2 ", adaptador storz 2.1/2", mangueira de incêndio 20m, redução 2.1/2x1. 1/2" e esguicho em latão 1.1/2" - fornecimento e instalação 8,00un; caixa de incêndio 45x75x17cm - fornecimento e instalação 1,00 und; registro ou válvula globo angular de latão, 45 graus, d = 2 1/2", para hidrantes em instalação 1,00 un ; chave dupla p/ conexoes tipo storz em latao engate rapido 1 1/2" x 2 1/2" 1,00 un nipel ferro galv rosca 2.1/2" 1,00 um; **Instalações elétricas:**quadros elétricos e acessórios (conforme quadros de cargas e esp. técnicas) quadro de distribuicao de energia de embutir, em chapa metalica, para 50 disjuntores termomagneticos monopolares, com barramento trifasico e neutro, fornecimento e instalacao 5,00un ; quadro de distribuicao de energia de embutir, em chapa metalica, para 40 disjuntores termomagneticos monopolares, com barramento trifasico e neutro, fornecimento e instalacao 4,00 um; quadro de distribuicao de energia de embutir, em chapa metalica, para 24 disjuntores termomagneticos

[Handwritten signatures and initials]
fmes
116/150

Poder Judiciário TJMA, Selo:
AUTENT03023900U9LH3FIxM19L29,
09/06/2023 13:32:56, Ato: 13.18, Total
R\$ 6,02 Emol R\$ 5,44 FERC R\$ 0,16
FADEP R\$ 0,21 FEMP R\$ 0,21
Consulte em <https://selo.tjma.jus.br>



2º OFÍCIO EXTRAJUDICIAL DE TIMON

Lanna Grazielle Pereira da Silva
ESCREVENTE

SERVIÇO PÚBLICO FEDERAL
CONSELHO REGIONAL DE ENGENHARIA E AGRONOMIA DO PIAUÍ - CREA/PI

monopolares, com barramento trifásico e neutro, fornecimento e instalação 1,00un;quadro de distribuição de energia de embutir, em chapa metálica, para 18 disjuntores termomagnéticos monopolares, com barramento trifásico e neutro, fornecimento e instalação 5,00un;quadro geral com barramento trifásico 1900(+100)x800x600mm, inclusive tampas e placas - un qgbt - quadro / painel em chapa de aço com pintura eletrostática a pó poliéster na cor bege, grau de proteção ip 54, com barramento, sem disjuntores - 1000x1700x600mm 2,00 un **condutores elétricos e acessórios: eletrodutos e acessórios: tomadas, interruptores e acessórios:** interruptor 01 seção, com caixa pvc 4"x2" 11,00 un; interruptor 02 seções simples 18,00 un ; interruptor 01 seção paralela, de embutir, com caixa pvc 4"x2" 10,00 un; interruptor paralelo de embutir 10a/250v 2 teclas, com placa - fornecimento e instalação 32,00 un; interruptor 01 seção simples, de embutir, com placa, conjugado com tomada 2p+t, abnt, 10a, inclusive caixa pvc 4x2 32,00 un ; ponto de sensor de presença embutido com eletroduto de pvc rígido ø 3/4" 30,00 un tomada de embutir 2p+t 10a/250v c/ placa - fornecimento e instalação 430,00un ; tomada dupla de embutir 2x2p+t 10a/250v c/ placa - fornecimento e instalação 71,00un; tomada de embutir 2p+t 20a/250v c/ placa - fornecimento e instalação 10,00un tomada 2p+t, abnt, de sobrepor, 10ª 36,00 un ; tomada dupla 2p+t, abnt, de sobrepor, 10a 42,00un; tomada de piso 2p universal 10a/250v c/ placa 4" x 4" em termoplástico alta resistência, tipo pial ou equiv 36,00 un; **caixas de passagem (conforme esp. técnicas):** caixa de passagem pvc 4x2" - fornecimento e instalação 800,00 un caixa de passagem pvc 4x4" - fornecimento e instalação 560,00 un; quadro de distribuição para telefone n.3, 40x40x12cm em chapa metálica, de embutir, sem acessórios, padrão telebras, fornecimento e instalação 2,00un; caixa enterrada para instalações telefônicas tipo r1 0,60x0,35x0,50m e 3,00 un caixa de passagem 15x15cm em chapa de aço galvanizado - fornecimento (embutir) 44,00un; caixa de passagem em alvenaria no piso 30x30x40cm fundo brita com tampa 3,00und; caixa de passagem em alvenaria no piso 40x40x50cm fundo brita com tampa 1,00 un; caixa de passagem em alvenaria no piso 60x60x70cm fundo brita com tampa 7,00 und; caixa de passagem 30x30cm em chapa de aço galvanizado - fornecimento 4,00un; **aterramento - spda:** cabo de cobre nú, bitola 50mm² 300,00m; cabo de cobre nú, bitola 16mm² 388,12m; barra chata de alumínio 1" x 1/8" 512,00m; alicate para molde de solda exotérmica compatível com cadinho de grafite 1,00un; acendedor ignitor para solda exotérmica com 12 pç 5,00 un; haste de terra, d=5/8"x3000mm. copperweld 26,00 un; molde de solda exotérmica 5/8 49,00 und; corpo da caixa de inspeção em pvc p/aterramento d=300mm, redonda, h=300mm, ref: tel-552 ou similar (spda) 10,00un ; caixa de equalização p/aterramento 20x20x10cm de sobrepor p/11 terminais de pressão c/barramento 1,00 un ; serviço de solda exotérmica 49,00un; terminal aéreo em aço galvanizado com base de fixação h=30cm 61,00un; terminal ou conector de pressão - para cabo 16mm² - fornecimento e instalação 26,00 und; terminal ou conector de pressão - para cabo 50mm² - fornecimento e instalação 1,00un curva para

[Handwritten signatures and initials]
Fmes
17/150

EM BRANCO

Poder Judiciário TJMA. Selo:
 AUTENT030239M00JLPC30SAMZ791,
 09/06/2023 13:32:56, Ato: 13.18, Total
 R\$ 6,02 Emol R\$ 5,44 FERC R\$ 0,16
 FADEP R\$ 0,21 FEMP R\$ 0,21
 Consulte em <https://selo.tjma.jus.br>



2º OFÍCIO EXTRAJUDICIAL DE TIMON



SERVIÇO PÚBLICO

Lanna Grazi... Pereira da Silva
 ESCRIVENTE

CONSELHO REGIONAL DE ENGENHARIA E AGRONOMIA DO PIAUÍ - CREA/PI

barra chata de aluminio 50mm 16,00un; **dispositivos de proteção:** disjuntor termomagnetico monopolar 10 a 30a, padrão din (linha branca), corrente de interrupção 5ka, ref.: siemens 5 sx1 ou similar 179,00un; disjuntor monopolar 32 a, padrão din (linha branca), curva de disparo c, corrente de interrupção 5ka, ref.: siemens 5 sx1 ou similar 15,00und; isjuntor termo magnetico tripolar padrao din(europeu) 10 a 50a 240v, fornecimento e instalacao 34,00 um disjuntor termo magnetico tripolar padrao din (europeu) 60 a 100a 240v, fornecimento e instalacao 10,00un; disjuntor bipolar dr 25 a - dispositivo residual diferencial, tipo ac, 30ma, ref.5sm1 314-omb, siemens ou similar 19,00un;disjuntor tetrapolar dr 100 a, tipo ac, corrente nominal residual 30ma, ref.: siemens 5sm3-3450 ou similar 1,00 un ;dispositivo de proteção contra surto de tensão dps 40ka - 440v 36,00 um; disjuntor termomagnetico tripolar padrao din (europeu) 600a 240v, fornecimento e instalação 2,00un; disjuntor termomagnetico tripolar padrao din (europeu) 300a 240v, fornecimento e instalacao 2,00un; disjuntor termomagnetico tripolar padrao din (europeu) 200a 240v, fornecimento e instalacao 4,00un;disjuntor termomagnetico tripolar padrao din (europeu) 250a 240v, fornecimento e instalacao 2,00un ; disjuntor termomagnetico tripolar padrao din (europeu) 125a 240v, fornecimento e instalacao 4,00 un ;disjuntor termomagnetico tripolar padrao din (europeu) 160a 240v, fornecimento e instalacao 2,00 um;**equipamentos de iluminação:** luminária de embutir com aletas, para lâmpada fluorescente, 2 x 32w, ref. tbs020232ci00, da philips, completa 476,00un luminária de sobrepôr com aletas, para lâmpada fluorescente compacta, 2 x 26w, ref. c-2313, da lustres projeto ou similar 35,00un;luminária interna tipo arandela, ref:cwa-224, tecnolux ou similar, p/fixação em parede, fabricada em aluminio com difusor em vidro alcalino prensado, inclusive lâmpada fluorescente compacta 26w 15,00un; **cabeamento estruturado:** fornecimento e lançamento de cabo utp 4 pares cat.6 6.500,00 m; tomada para lógica, com caixa pvc, embutida 69,00und; tomada dupla para lógica rj45, 4"x4", embutir, completa 62,00 un cabo de fibra óptica de 12 vias 200,00m;fornecimento e instalação de rack de piso 19" x 16u x 570mm 3,00 un ;canaleta plastica 110 x 20 mm, com divisória (fornec e instalação) 38,40m; distribuidor optico 3,00un; pabx ip 2 entrocamentos 48 ramais 5,00un;switch 24 portas 10/100 mbps - fornecimento 1,00un; path panel 24 portas cat 6e 1,00un; fornecimento e instalação de path panel com 48 portas cat.6e 4,00 um; switch 48 portas (fornecimento e instalação) 4,00 um; path cords de 1.50 m com conector rj-45 macho 360,00 und; fornecimento e montagem de guia de cabos horizontais fechado de corpo de aço sae 1020, prof=40mm 13,00un;fornecimento e instalação de regua 8 tomadas para rack 19" 3,00 um; cabo de ctp apl 8 vias 8x1,5mm2 200,00m;**aparelhos eletro nicos e acessórios:** central de alarme para 10 zonas 2,00un;teclado digital para acionamento do alarme 3,00 un receptor 2 canais 433mhz multifuncional reptor ecp 3,00un sensor infravermelho interno 78,00und; sirene eletrônica de 20w 3,00 und;**Esquadrias:esquadrias metálicas:** porta de ferro ou metalon de abrir tipo barra chata, com requadro e guarnicao completa 181,56m2; porta em aluminio, de correr ou abrir, tipo moldura/veneziana,

[Handwritten signatures and initials]
 8/11/2023


EM BRANCO

Poder Judiciário TJMA. Selo
AUTENT0302399XK7L6LA4QNM71,
09/06/2023 13:32:57, Ato: 13.18, Total
R\$ 6,02 Emol R\$ 5,44 FERC R\$ 0,16
FADEP R\$ 0,21 FEMP R\$ 0,21
Consulte em <https://selo.tjma.jus.br>



2º OFÍCIO EXTRAJUDICIAL DE TIMON

Lanna Grazielle Pereira da Silva
ESCREVENTE



SERVIÇO PÚBLICO FEDERAL
CONSELHO REGIONAL DE ENGENHARIA E AGRONOMIA DO PIAUÍ - CREA/PI

com ferragens, exclusive vidros, cor branca 97,20m²; porta corta-fogo 1,60 x 2,10 m (p-90), duas folhas, com batentes e ferragens (12.004.000033.ser / tcpo) 6,00 um; porta em alumínio, de correr ou abrir, tipo chapa, com ferragens, cor fosca (p/ box) 23,04m²; janela em requadro de metalon (básculas verticais), para fechamento em vidro liso transparente 4mm 217,32 m²; visor com requadro em alumínio cor branco gelo 3,42m²; **vidros**: vidro liso incolor 5mm 260,65 m²; fornecimento e instalação de película protetora sobre vidro 260,65 m²; espelho cristal espessura 4mm, com moldura em alumínio e compensado 6m m² 12,00 m²; **acessorios para esquadrias**: fechadura de embutir completa, para portas externas, padrao de acabamento superior 105,00un; fechadura de embutir completa, para portas externas 2 folhas, padrao de acabamento popular e fecho de embutir tipo unha com alavanca de latao cromado 22cm 2,00un; barra anti-panico 6,00un; **Revestimentos**: chapisco em paredes traco 1:4 (cimento e areia), espessura 0,5cm, preparo manual 11.300,29m²; emboco traco 1:2:8 (cimento, cal e areia), espessura 2,0cm, preparo mecanico 3.930,38 m²; reboco paulista (massa unica) traco 1:2:8 (cimento, cal e areia), espessura 2,0cm, preparo mecanico 7.369,91m²; revestimento com ceramica esmaltada 20x20cm, 1a linha, padrao alto, assentada com argamassa de cimento colante e rejuntamento com cimento branco 2.640,16 m²; revestimento cerâmico para piso ou parede, 10 x 10 cm, eliane, linha arquitetural verde, pei - 2, aplicado com argamassa industrializada ac-i, rejuntado, exclusive regularização de base ou emboço 672,49m²; revestimento em casquilho ceramico 6 x 20 x 4 cm, assentado com argamassa AC-III 767,33 m²; **Pisos**: regularizacao de piso/base em argamassa traco 1:3 (cimento e areia), espessura 3,0cm, preparo manual 3.933,86 m²; piso ceramico pei 4 assentado sobre argamassa 1:4 (cimento e areia) rejuntado com cimento comum, 30 x 30 651,43 m²; piso em granilite, marmorite ou granitina espessura 8 mm, incluso juntas de dilatacao plasticas 2.992,51 m²; rodapé em granito cinza andorinha, h=7cm, e=2cm, aplicado com argamassa industrializada ac-i 147,95 m soleira em granito cinza andorinha, l = 15 cm, e = 2 cm - mpiso de concreto acabamento rústico espessura 7cm com juntas plasticas 466,84m² meio-fio de concreto pre-moldado 12x30 cm, sobre base de concreto simples e rejuntado com argamassa, traço 1:3 (cimento e areia) 169,75m; contrapiso/ lastro de concreto nao-estrutural, e = 5cm, preparo com betoneira 2.992,51 m²; impermeabilizacao de superficie com manta asfaltica 105,36m²; **Pinturas**: emassamento com massa acrilica para ambientes internos/externos, duas demãos 5.893,98 m²; pintura latex acrilica, duas demãos 6.199,90 m²; fundo selador pva, uma demão 6.199,90 m²; pintura para exteriores, sobre paredes, com lixamento, aplicação de 01 demão de líquido selador acrílico, 01 demão de textura acrilica branca e 02 demãos de tinta pva latex convencional para exteriores 1.170,01 m²; pintura esmalte fosco, duas demaos, sobre superficie metalica 1.726,66m²; fundo anticorrosivo a base de oxido de ferro (zarcao), duas demaos 1.726,66m²; **elementos decorativos**: bancadas de granito e rodamão - bancada em granito cinza andorinha, e = 2,5cm, larg=0,60 para pia ou lavatório 202,82m;

[Handwritten signatures and initials]

BRANCO

EM BRANCO

Poder Judiciário TJMA. Selo:
 AUTENT030239DE72U238ATZAGH15,
 09/06/2023 13:32:57, Ato: 13.18, Total
 R\$ 6,02 Emol R\$ 5,44 FERC R\$ 0,16
 FADEP R\$ 0,21 FEMP R\$ 0,21
 Consulte em <https://selo.tjma.jus.br>



Carolina Freitas Albuquerque
 Escrevente



SERVIÇO PÚBLICO FEDERAL
 CONSELHO REGIONAL DE ENGENHARIA E AGRONOMIA DO PIAUÍ – CREA/PI

CERTIDÃO DE ACERVO TÉCNICO

CAT Nº 3125

Certificamos para fins de comprovação de Acervo Técnico que o Engenheiro Civil **JOSIVAN DE CARVALHO REGO**, registro nacional nº 1903527848XXXX, tendo como atribuições o Artigo 7º, combinado com 25 da Resolução 218/73, DO CONFEA, registrou neste Conselho sob forma de ART (Anotação de Responsabilidade Técnica), no âmbito das atribuições do seu responsável técnico, os seguintes serviços: ART Nº 00019035278485019917 registrada em 04.03.2016, ART Nº 00019035278485021417 registrada em 05.12.2016 e ART Nº 00019035278485024217 registrada em 16.07.2018 – Execução dos serviços de construção de CRECHE PROINFÂNCIA TIPO 01, localizada no conjunto Sigefredo Pacheco III, bairro Vale do Gavião, zona leste de Teresina/PI, Objeto do Contrato nº 363/2015/SEMEC/PMT, 1º, 2º, 3º, 4º, 5º, 6º e 7º Termos Aditivos ao Contrato nº 363/2015, Valor Contratual +Aditivos: R\$ 2.753.769,68 (dois milhões, setecentos e cinquenta e três mil, setecentos e sessenta e nove reais e sessenta e oito centavos), constando dos seguintes serviços executados:

SERVIÇOS PRELIMINARES: placa da obra - padrão governo federal: 6m²; instalação provisória de água: 1unid - instalação provisória de energia elétrica em baixa tensão: 1un - instalações provisórias de esgoto: 1unid - barracões provisórios (depósito, escritório, vestiário e refeitório) com piso cimentado: 40m²; locação da obra (execução de gabarito): 1.510,23 m²; sondagem do terreno (um furo de 7m a cada 200 m²): 56m; tapume de chapa de madeira compensada, 6mm (40x2,00m, frente do terreno): 80m²;

Movimento de terra: aterro apiloado em camadas de 0,20 m com material argilo-arenoso (entre baldramas): 298,47m³; escavação manual de valas em qualquer terreno exceto rocha até h=1,50m: 146,87m³; regularização e compactação do fundo de valas: 298,47m²; reaterro apiloado de vala com material da obra: 98,77m³; **Mureta:** escavação manual de valas em qualquer terreno exceto rocha até h=1,50m: 11,26m³; regularização e compactação do fundo de valas: 17,74m²; reaterro apiloado de vala com material da obra: 6,39m³; **Castelo d'água:** escavação manual de valas em qualquer terreno exceto rocha até h=1,50m: 5,78m³; regularização e compactação do fundo de valas: 12,96m²; reaterro apiloado de vala com material da obra: 1,06m³; **Fundações: concreto armado para fundações – sapatas:** lastro de concreto magro (e=3,0 cm) - preparo mecânico: 108,97m²; forma de madeira comum para fundações-reaproveitamento 10x: 193,58m²; armação aço ca-50, diam. 6,3 (1/4) á 12,5mm(1/2) -fornecimento/corte perda de 10%) / dobra / colocação: 1.302,09kg; armação de aço ca-60 diam. 3,4 a 6,0mm-fornecimento/corte perda de 10%) / dobra / colocação.: 151,64 kg; concreto para fundação fck=25mpa.

Handwritten signatures and initials at the bottom of the page, including a large signature on the left and initials on the right.

Poder Judiciário TJMA. Selo
 AUTENT030239AK29UACHGONW6359.
 09/06/2023 13:32:57. Ato: 13.18, Total
 R\$ 6,02 Emol R\$ 5,44 FERC R\$ 0,16
 FADEP R\$ 0,21 FEMP R\$ 0,21
 Consulte em <https://selo.tjma.jus.br>



SERVIÇO PÚBLICO FEDERAL
 CONSELHO REGIONAL DE ENGENHARIA E AGRONOMIA DO PIAUÍ – CREA/PI

Carolina Freitas Albuquerque
 Escrivente

incluindo preparo, lançamento, adensamento. 25,36m³; **concreto armado para fundações - vigas baldrames:** forma de madeira comum para fundações - reaproveitamento 10x: 707,67m²; armação aço ca-50, diam. 6,3 (1/4) á 12,5mm(1/2) -fornecimento/corte perda de 10%) / dobra / colocação. 1.248,55 kg; armação de aço ca-60 diam. 3,4 a 6,0mm-fornecimento/corte perda de 10%) / dobra / colocação.: 645,82kg; concreto para fundação fck=25mpa, incluindo preparo, lançamento, adensamento 40,93m³; **Fundação do castelo d'água:** estaca a trado (broca) d=30 cm com concreto fck=15 mpa (sem armação) 7m: 56m; corte e reparo em cabeça de estaca 12un lastro de concreto magro, e=3,0 cm-reparo mecânico: 12,96m²; forma de madeira comum para fundações - reaproveitamento 10x: 7,2m²; armação aço ca-50, para 1,0 m³ de concreto: 6,48un; concreto fck=25mpa, incluindo preparo, lançamento e adensamento.: 4,71m³; **Mureta – blocos:** estaca a trado (broca) d=30 cm com concreto fck=15 mpa (sem armação) - 7 m: 52,5m; lastro de concreto magro, e=3,0 cm-preparo mecânico: 27,97m²; forma de madeira comum para fundações - reaproveitamento 5x: 21,39m²; armação aço ca-50, diam. 6,3 (1/4) á 12,5mm (1/2) - fornecimento/corte perda de 10%) / dobra / colocação.: 34,36kg; armação de aço ca-60 diam. 3,4 a 6,0mm-fornecimento/corte perda de 10%)/dobra/colocação.: 37,91kg; concreto para fundação fck=25mpa, incluindo preparo, lançamento, adensamento.: 2,38m³; **Mureta - vigas baldrame:** forma de madeira comum para fundações - reaproveitamento 10x: 28,49m²; armação aço ca-50, diam. 6,3 (1/4) á 12,5mm (1/2) - fornecimento/corte perda de 10%) / dobra / colocação.: 62,91kg; armação de aço ca-60 diam. 3,4 a 6,0mm-fornecimento/corte perda de 10%)/dobra/colocação.: 26,82kg; concreto para fundação fck=25mpa, incluindo preparo, lançamento, adensamento.: 1,52m³; **Superestrutura: concreto armado - pilares** forma em chapa de madeira compensada plastificada- pilares: 459,2m²; armação aço ca-50, diam. 6,3 (1/4) á 12,5mm (1/2) -fornecimento/corte perda de 10%) / dobra / colocação 1.730,55 kg; armação de aço ca-60 diam. 3,4 a 6,0mm-fornecimento/corte perda de 10%) /dobra/colocação.: 628,91kg; concreto bombeado fck=25mpa, incluindo preparo, lançamento e adensamento 25,19m³; **Concreto armado – vigas:** forma madeira comp. plastificada 12mm p/ estrutura corte/ montagem/ escoramento/ desforma; vigas: 714,44m²; armação aço ca-50, diam. 6,3 (1/4) á 12,5mm(1/2) -fornecimento/corte perda de 10%) / dobra / colocação 1.152,73kg; armação de aço ca-60 diam. 3,4 a 6,0mm-fornecimento/corte perda de 10%)/dobra/colocação 581,18kg; concreto bombeado fck=25mpa, incluindo preparo, lançamento e adensamento.: 41,19m³; **concreto armado para vergas:** verga e contravergas pré-moldada em concreto armado fck 15mpa - 10x10cm, conforme projeto.: 262,1m; **concreto armado - mureta – pilares:** forma madeira comp. plastificada 12mm p/ estrutura corte/ montagem/ escoramento/ desforma: 17,29m²; armação aço ca-50, diam. 6,3 (1/4) á 12,5mm(1/2) -fornecimento/corte perda de 10%) / dobra / colocação 48,82kg; armação de aço ca-60 diam. 3,4 a 6,0mm-fornecimento/corte perda de 10%) / dobra / colocação 20,36kg; concreto bombeado fck=25mpa, incluindo preparo, lançamento e adensamento.: 0,8m³; **sistema**

[Handwritten signature]

[Handwritten mark]

[Handwritten mark]

122/150

1950

1950

Poder Judiciário TJMA. Selo:
AUTENT030239%EP01QL3YH0WUTS7,
09/06/2023 13:32:56, Ato: 13.18, Total
R\$ 6,02 Emol R\$ 5,44 FERC R\$ 0,16
FADEF R\$ 0,21 FEMP R\$ 0,21
Consulte em <https://selo.tjma.jus.br>



SERVIÇO PÚBLICO FEDERAL
CONSELHO REGIONAL DE ENGENHARIA E AGRONOMIA DO PIAUÍ – CREA/PI

Carolina Freitas Albuquerque
Escritor

de vedação vertical interno e externo (paredes) elementos vazados: combogó de concreto (elemento vazado) - (6x40x40cm) assentado com argamassa traço 1:4 (cimento, areia): 5,14m²; alvenaria de vedação: alvenaria de vedação de 1/2 vez em tijolos cerâmicos de 08 furos (dimensões nominais: 19x19x09); assentamento em argamassa no traço 1:2:8 (cimento, cal e areia): 942,96m²; alvenaria de vedação de 1 vez em tijolos cerâmicos de 08 furos (dimensões nominais: 19x19x09) assentamento em argamassa no traço 1:2:8 (cimento, cal e areia): 17,07m²; alvenaria de vedação horizontal em tijolos cerâmicos 06 furos dimensões nominais: 9x14x19) assentamento em argamassa no traço 1:2:8 (cimento, cal e areia): 478,93m²; encunhamento (aperto de alvenaria) em tijolo cerâmicos maciços 5x10x20cm 1 vez (esp. 20cm), assentamento c/ argamassa traço 1:6 (cimento e areia): 50,56m; divisória de banheiros e sanitários em granito com espessura de 2cm polido assentado com argamassa traço 1:4: 22,63m²;

esquadrias: portas de madeira :porta de madeira - pm1 - 70x210, folha lisa com chapa metálica, incluso ferragens, conforme projeto de esquadrias: 10un; porta de madeira - pm2 - 80x210, com veneziana, incluso ferragens, conforme projeto de esquadrias: 5un; porta de madeira - pm3 - 80x210, barra e chapa metálica, incluso ferragens, conforme projeto de esquadrias: 4un; porta de madeira - pm4 - 80x210, folha lisa com chapa metálica, incluso ferragens, conforme projeto de esquadrias: 6un; porta de madeira - pm5 - 80x210, com barra e chapa metálica e visor, incluso ferragens, conforme projeto de esquadrias: 10un; porta de compensado de madeira - pm6 - 60x100, folha lisa revestida com laminado melamínico, incluso ferragens, conforme projeto de esquadrias: 16un; chapa metálica (alumínio) 0,8*0,5x 1mm para as portas - fornecimento e instalação: 11,2m²;

ferragens e acessórios: fechadura de embutir completa, para portas internas: 51un; **Portas em alumínio:** porta de abrir - pa1 - 100x210 em chapa de alumínio e veneziana- conforme projeto de esquadrias, inclusive ferragens: 2,31m²; porta de abrir - pa2 - 80x210 em chapa de alumínio com veneziana- conforme projeto de esquadrias, inclusive ferragens: 1,68m²; porta de abrir - pa3 - 160x210 em chapa de alumínio com veneziana- conforme projeto de esquadrias, inclusive ferragens: 6,72m²; porta de correr - pa4 - 450x210 conforme projeto de esquadrias, inclusive ferragens: 113,4 m²; porta de correr - pa5 - 240x210 com vidro - conforme projeto de esquadrias, inclusive ferragens: 5,04m²; porta de abrir - pa6 - 120x185 - veneziana- conforme projeto de esquadrias, inclusive ferragens: 4,44m²; porta de abrir - pa7 - 160+90x210 - veneziana- conforme projeto de esquadrias, inclusive ferragens: 5,25m²; portas de vidro - pv porta de vidro temperado - pv1 - 175x230, com ferragens, conforme projeto de esquadrias: 1un; porta de vidro temperado - pv2 - 110x230, de abrir, com ferragens, conforme projeto de esquadrias: 1un; bandeiras fixas de vidro para porta pv2, conforme projeto 175x35: 0,61m²; janelas de alumínio – já: janela de alumínio - ja-01, 70x125, completa conforme projeto de esquadrias – guilhotina: 1,75m²; janela de alumínio - ja-02, 110x145, completa conforme projeto de esquadrias – guilhotina: 1,6m²; vidro fixo - ja-03, 140x115, completa conforme projeto de

[Handwritten signatures and initials]
123/150

LIBRANCIO

LIBRANCIO

Poder Judiciário TJMA. Selo
AUTENT03023935EXQB3RPCD9UH47.
09/06/2023 13:32:57, Ato: 13.18, Total
R\$ 6,02 Emol R\$ 5,44 FERC R\$ 0,16
FADEP R\$ 0,21 FEMP R\$ 0,21
Consulte em <https://selo.tjma.jus.br>



Carolina *[assinatura]* Albuquerque
Escrivente

SERVIÇO PÚBLICO FEDERAL
CONSELHO REGIONAL DE ENGENHARIA E AGRONOMIA DO PIAUÍ - CREA/PI

esquadrias: 3,22m²; janela de alumínio - ja-04, 140x145, completa conforme projeto de esquadrias - guilhotina: 2,03m²; janela de alumínio - ja-05, 200x105, completa conforme projeto de esquadrias - fixa: 2,1m²; janela de alumínio - ja-06, 210x50, completa conforme projeto de esquadrias - maxim-ar - incluso vidro liso incolor, espessura 6mm: 2,1m²; janela de alumínio - ja-07, 210x75, completa conforme projeto de esquadrias - maxim-ar - incluso vidro liso incolor, espessura 6mm: 12,6m²; janela de alumínio - ja-08, 210x100, completa conforme projeto de esquadrias - maxim-ar - incluso vidro liso incolor, espessura 6mm: 6,3m²; janela de alumínio - ja-09, 210x150, completa conforme projeto de esquadrias - maxim-ar - incluso vidro liso incolor, espessura 6mm: 18,9m²; janela de alumínio - ja-10, 140x150, completa conforme projeto de esquadrias - maxim-ar - incluso vidro liso incolor, espessura 6mm: 2,1m²; janela de alumínio - ja-11, 140x75, completa conforme projeto de esquadrias - maxim-ar - incluso vidro liso incolor, espessura 6mm: 6,3m²; janela de alumínio - ja-12, 420x50, completa conforme projeto de esquadrias - maxim-ar - incluso vidro liso incolor, espessura 6mm: 8,4m²; janela de alumínio - ja-13, 420x150, completa conforme projeto de esquadrias - maxim-ar - incluso vidro liso incolor, espessura 6mm: 12,6m²; janela de alumínio - ja-14, 560x100, completa conforme projeto de esquadrias - maxim-ar - incluso vidro liso incolor, espessura 6mm: 33,6m²; janela de alumínio - ja-15, 560x150, completa conforme projeto de esquadrias - maxim-ar - incluso vidro liso incolor, espessura 6mm- fornecimento e instalação: 10,7 m²; vidro liso temperado incolor, espessura 10mm- fornecimento e instalação: 11,4 m²; espelho cristal esp. 4mm com moldura de madeira: 21,28 m²; esquadria - **gradil metálico**: chapa de aço perfurada, inclusive pintura - fornecimento e instalação: 145,2 m²; portão de abrir com gradil metálico e tela de aço galvanizado, inclusive pintura - fornecimento e instalação: 11,03 m²; **sistemas de cobertura**: estrutura steel frame metálica em tesouras: 1.426,85 m²; telha sanduiche metalica: 1.373,16 m²; cumieeira em perfil ondulado de aço zincado: 83,25 m, calha em chapa metalica nº 22 desenvolvimento de 50 cm 186,15 m²; rufo em chapa de aço galvanizado nr. 24, desenvolvimento 25 cm: 258,90 m; pingadeira (chapim) em concreto: 258,20 m; **Impermeabilização**: impermeabilização com tinta betuminosa em fundações, baldrame: 707,67 m²; **Revestimentos internos e externos**: chapisco de aderência em paredes internas, externas, vigas e platibanda: 3.513,30 m²; emboço para paredes internas e externas traço 1:2:9 - preparo manual - espessura 2,0 cm: 2.826,43m²; emboço paulista para paredes externas traço 1:2:9 - preparo manual - espessura 2,5 cm: 686,87m²; reboco para paredes internas, externas, pórticos, vigas, traço 1:4,5 - espessura 0,5 cm: 2.028,45m²; revestimento cerâmico de paredes pei iv- cerâmica 30 x 40 cm - incl. rejunte - conforme projeto - branca: 629,61 m²; revestimento cerâmico de paredes pei iv - cerâmica 10 x 10 cm - incl. rejunte - conforme projeto - azul: 9,21m²; revestimento cerâmico de paredes pei iv - cerâmica 10 x 10 cm - incl. rejunte - conforme projeto - vermelho: 7,49m²; revestimento cerâmico de paredes pei iv - cerâmica 10 x 10 cm -

X

[Assinaturas e rubricas manuscritas]
124 / 150

Poder Judiciário TJMA. Selo:
 AUTENT0302391D8HMP0USY8GDU45,
 09/06/2023 13:32:57, Ato: 13.18, Total
 R\$ 6,02 Emol R\$ 5,44 FERC R\$ 0,16
 FADEP R\$ 0,21 FEMP R\$ 0,21
 Consulte em <https://selo.tjma.jus.br>



Carolina Freitas Albuquerque
 Escrivente

SERVIÇO PÚBLICO
 CONSELHO REGIONAL DE ENGENHARIA E AGRONOMIA DO PIAUÍ - CREA/PI

incl. rejunte - conforme projeto - branco: 15,17m²; revestimento cerâmico de paredes pei iv - cerâmica 10 x 10 cm - incl. rejunte - conforme projeto - amarelo: 136,5m²; roda meio em madeira (largura=10cm): 191,30 m; forro de gesso acartonado estruturado - montagem e instalação: 498,03 m²; forro mineral: 738,27m²; sistemas de pisos internos e externos (pavimentação) contrapiso e=5,0cm: 1.159,70 m²; camada regularizadora e=2,0cm: 1.159,70m²; piso cimentado desempenado com acabamento liso e=3,0cm com junta plastica acabada 1,2m: 386,12 m²; pintura de base epoxi sobre piso: 23,72m²; piso cerâmico antiderrapante pei v - 40 x 40 cm - incl. rejunte - conforme projeto: 226,97m²; piso cerâmico antiderrapante pei v - 60 x 60 cm - incl. rejunte - conforme projeto: 355,53 m²; piso vinílico em manta e=2,0mm: 394,33 m²; piso podotátil de alerta em borracha integrado 30x30cm, assentamento com argamassa (fornecimento e assentamento): 27,90 m²; piso podotátil direcional em borracha integrado 30x30cm, assentamento com argamassa (fornecimento e assentamento) 22,68m²; soleira em granito cinza andorinha, l=15cm, e=2cm: 90 m; soleira em granito cinza andorinha, l=30cm, e=2cm: 1,77 m;
Muro em torno da creche: muro contorno de alvenaria e concreto (pilar+cinta), inclusive pintura: 440 m² - pingadeira cimentada lisa 20x3cm traço 1:4 (cimento e areia) para muro: 200 m - cerca/gradil nylofor, fio 5.0mm, com fixadores de pliamida em poste 40 x 60 mm chumbados em base de concreto (exclisive esta), revestidos em poliéster por processo de pintura eletrostática (gradil e poste), - fornecimento e instalação: 59,36 m². **Pavimentação externa:** passeio em concreto desempenado com junta plastica a cada 1,20m, e=7cm: 345,98 m²; rampa de acesso em concreto não estrutural: 28,22 m²; pavimentação em blocos intertravado de concreto, e= 6.0cm, fck 35mpa, assentados sobre colchão de areia: 67,22m²; piso tátil de alerta em placas pré-moldadas - 5mpa: 4,86m²; piso tátil direcional em placas pré-moldadas - 5mpa: 8,64m²; meio -fio (guia) de concreto pré-moldado, rejuntado com argamassa, incluindo escavação e reaterro: 23,10 m; colchão de areia e=10cm: 7,60 m³; grama batatais em placas: 368,56m²; pintura emassamento de paredes internas com massa acrílica - 02 demãos: 2.028,45m²; pintura em latex acrílico 02 demãos sobre paredes internas, externas: 2.715,32m²; pintura em latex pva 02 demãos sobre teto: 498,03m²; pintura em esmalte sintético 02 demãos em esquadrias de madeira: 107,10 m²; pintura em esmalte sintético 02 demãos em rodameio de madeira: 19,13 m²; pintura epoxi - 02 demãos: 172,17m²; caixa d'água - 30.000l, preparo de superfície: jateamento abrasivo ao metal branco, padrão as 3.: 39,72m²; fundo: uma demão de espessura seca de epóxi: 2,86m²; acabamento: uma demão de espessura seca de primer epóxi: 39,72m²; pintura externa: tinta esmalte sintético - dupla função - revestimento anti-corrosivo.: 39,72 m²; instalação hidráulica: 1vb; tubulações e conexões de pvc rígido: 1vb; drenagem de águas pluviais: tubulações e conexões de pvc: 1vb; instalação sanitária: 1vb; caixa de passagem modulada: 1un; sumidouro em alvenaria 2,40 x 2,40 m: 1un; fossa séptica 2,30 x 2,30 m: 1un; louças e metais: 1vb; instalação de gás combustível: 1vb; sistema de proteção contra incêndio: 1vb;

Handwritten signatures and notes:
 [Signature] [Signature] [Signature] [Signature]
 125 / 150

Poder Judiciário TJMA. Selo:
AUTENT030239F6L3040W9MILPN81,
09/06/2023 13:32:57, Ato: 13.18, Total
R\$ 6,02 Emol R\$ 5,44 FERC R\$ 0,16
FADEP R\$ 0,21 FEMP R\$ 0,21
Consulte em <https://selo.tjma.jus.br>



Carolina Freitas Albuquerque
Escritor

SERVIÇO PÚBLICO

CONSELHO REGIONAL DE ENGENHARIA E AGRONOMIA DO PIAUÍ - CREA/PI

Instalações elétricas - 220v: centro de distribuição: 1vb; disjuntores: 1vb; eletrodutos e acessórios: 1vb; cabos e fios (condutores): 1vb; eletrocalhas: 1vb; iluminação e tomadas: 1vb; instalações de rede estruturada: 1vb; equipamentos passivos: 1vb; cabos em par trançados: 1vb; cabos de conexão: 1vb; tomadas: 1vb; sistema de proteção contra descargas atmosféricas (spda): 1vb; **serviços complementares:** caixa d'água metálica - 30.000l: 1 um; chapa de aço carbono de alta resistência a corrosão e de qualidade estrutural e solda interna e externa, para confecção do reservatório conforme projeto 1.000,00kg, sistema de ancoragem com 5 nichos, conforme projeto: 1 um; **Serviços finais:** limpeza final da obra: 1.510,23m **serviços extras:** descrição dos serviços; aterro apiloado em camadas de 20cm com material de empréstimo - composição 73904/001 sinapi: 616,8m³; estaca a trado (broca) d=30 cm com concreto fck=15 mpa (sem armação) - 7 m: 7m; elaboração de projeto técnico de instalações de combate a incêndio (c4584 Seinfra) 125ut; sendo contratada pelos serviços profissionais a empresa PADRÃO ENGENHARIA E CONSTRUÇÃO LTDA - EPP, obra/serviço de propriedade da SECRETARIA MUNICIPAL DA EDUCAÇÃO - SEMEC. ART Nº 00019035278485018817 registrada em 27.07.2015, ART Nº 00019035278485020417 registrada 10.05.2016 e ART Nº 00019035278485024517 registrada em 07.08.2018 - Execução dos serviços de construção de ESCOLA DE ENSINO FUNDAMENTAL, com 12(doze) salas de aula e Quadra Coberta, localizada na Rua Projetada, 6349 - QD-F - Residencial Zequinha Freire, no Residencial Sigefredo Pacheco II, bairro Vale do Gavião; Objeto do Contrato nº 020/2015/ SEMEC/ PMT e 1º, 2º, 3º, 4º, 5º, 6º, 7º e 8º Termos Aditivos ao Contrato nº 020/2015, Valor Global do Contrato+Aditivos:R\$ 2.863.175,36 (dois milhões, oitocentos e sessenta e três mil, cento e setenta e cinco reais e trinta e seis centavos), constando dos seguintes serviços executados: **Serviços Preliminares:** placa de obra em chapa de aço galvanizado (3,00x1,20 m): 6,00 m²; barracão de obra em chapa de madeira compensada com banheiro, cobertura em fibrocimento 4 mm, incluso instalações hidro-sanitárias e elétricas: 98,00 m²; locação convencional de obra, através de gabarito de tábuas corridas pontaleadas, com reaproveitamento de 3 vezes: 3.051,90 m²; tapume de chapa de madeira compensada, e= 6mm, com pintura a cal: 236,00 m²; **Movimento de terra:** escavação manual de vala (paredes) em material de 1ª categoria até 1,5m excluindo esgotamento / escoramento: 277,75 m³; escavação manual de blocos de fundação em material de 1ª categoria até 1,5m excluindo esgotamento / escoramento: 146,13 m³; escavação manual campo aberto em solo exceto rocha até 2,00m profundidade: 38,80 m³; regularização e compactação manual de fundo de vala com soquete: 621,40m²; reaterro de valas / cavas, compactado manualmente em camadas de até 20 cm.: 35,80 m³; aterro apiloado (manual) em camadas de 20 cm com material de empréstimo.: 977,61 m³; bota fora: 237,00m³; **Infraestrutura:** regularização de fundo de bloco com concreto 1:3:6 s/betoneira e=5cm: 135,64 m²; concreto ciclopico fck=10mpa 30% pedra de mão inclusive lançamento :160,13 m³; embasamento

[Handwritten signature]

[Handwritten mark]

[Handwritten signature]
12/06/2023

CONRAD

CONRAD

Poder Judiciário TJMA. Selo
 AUTENT0302396M2PZ6LPUF0XC511,
 09/06/2023 13:32:57, Ato: 13 18, Total
 R\$ 6,02 Emol R\$ 5,44 FERC R\$ 0,16
 FADEP R\$ 0,21 FEMP R\$ 0,21
 Consulte em <https://selo.tjma.jus.br>



Carolina Freitas Albuquerque
 Escrevente

SERVIÇO PÚBLICO FEDERAL
 CONSELHO REGIONAL DE ENGENHARIA E AGRONOMIA DO PIAUÍ - CREA/PI

c/pedra argamassada utilizando arg.cim/areia 1:4: 302,37 m³; alvenaria em tijolo cerâmico furado 9x19x19cm, 1 vez (espessura 19 cm), assentado em argamassa traco 1:4 (cimento e areia grossa não peneirada), preparo manual, junta 1 cm: 568,23 m²; muro de arrimo de alvenaria de tijolos: 22,82 m³; **Superestrutura:** estrutura para galpões em concreto pre-moldado e terças metálicas, com montagem exclusivo telhas: 2.547,00 m²; concreto armado dosado 15 mpa incl mat p/ 1 m³ preparo conf comp 5845 coloc conf comp 7090 14 m² de area moldada formas e escoramento conf comps 5306 e 5708 60 kg de aco ca-50 inc: 62,94 m³; pilares metálicos: 4.320,00 kg; **Paredes e painéis:** alvenaria em tijolo ceramico furado 9x14x19cm, 1/2 vez (espessura 9 cm), assentado em argamassa traço 1:4 (cimento e areia grossa não peneirada), preparo manual, junta 1 cm: 2.508,00 m²; divisória de gesso acartonado e=70mm, s/ revestimento - fornecimento e montagem: 58,00 m²; **Cobertura:** estrutura para cobertura metálica (passarelas): 97,00 m²; cobertura em telhas termoacústicas tipo sanduiche pré pintada na cor branco inclusive cumeeira: 2.643,29 m²; cumeeira termoacústica: 263,73 m; cobertura com telha de aco zincado, trapezoidal, espessura de 0,5 cm, incluindo acessórios: 852,05 m²; estrutura metalica em tesouras ou trelicas, vao livre de 30m, fornecimento e montagem, (sendo considerados os fechamentos metalicos, as colunas no quantitativo - superior e laterais da quadra): 852,05 m²; **Esquadrias:** porta de ferro de abrir com requadro e guarnição completa: 116,60 m²; porta de ferro de correr com requadro e guarnicao completa: 21,60 m²; janela de correr em metalon para vidro sem os vidros: 273,81 m²; grade de ferro em barra chata: 597,13 m²; cobogós em concreto 20x20cm: 52,80 m²; porta de madeira com fórmica, 90x210x3,5cm: 2,00 m²; **Vidros:** vidro liso comum transparente, espessura 4mm: 273,81 m²; espelho cristal, espessura 4mm, com parafusos de fixacao, sem moldura: 6,50 m²; **Revestimento:** chapisco traco 1:3 (cimento e areia grossa) espessura 0,5cm, preparo mecanico da argamassa: 4.757,83 m²; reboco c/ argamassa de cimento e areia s/ peneirar, traço 1:5: 3.161,19 m²; emboco paulista (massa unica) traco 1:2:8 (cimento, cal e areia m edia), espessura 2,0cm, preparo manual da argamassa: 1.596,64 m²; revestimento com ceramica esmaltada 10x10cm e 20x20cm, 1a linha, padrao alto, assentada com argamassa de cimento colante e rejuntamento com cimento branco: 1.596,76m²; **Pavimentação:** lastro de concreto, preparo mecanico, incluso aditivo impermeabilizante: 3.200,35 m²; piso cimentado traço 1:3 (cimento e areia) acabamento liso pigmentado: 65,00m²; piso em granilite, marmorite ou granitina espessura 8 mm, incluso juntas de dilatacao plasticas: 3.158,55 m²; contrapiso em argamassa traco 1:4 (cimento e areia), espessura 4cm, preparo manual: 153,11 m³; piso ceramico padrao medio pei 5 assentado sobre argamassa 1:4: 153,11 m²; assentamento de meio fio premoldado, incluindo escavacao: 200,00 m; piso intertravado - tijolinho e = 6 cm: 1.708,72 m²; calçada de proteção em cimentado c/ base de concreto: 441,30 m²; **Instalações:** 1 und; instalações elétricas/telefone: 1,00 und; instalações hidrossanitárias: 1,00und; projeto de instalações elétricas / telefone (com art): 1,00 und; projeto de

[Handwritten signature]

[Handwritten mark]

Final
127/150

1977

1977

Poder Judiciário TJMA. Selo:
AUTENT0302393NC5953Y438JGP91,
09/06/2023 13:40:32, Ato: 13.18, Total
R\$ 6,02 Emol R\$ 5,44 FERC R\$ 0,16
FADEP R\$ 0,21 FEMP R\$ 0,21
Consulte em <https://selo.tjma.jus.br>



SERVIÇO PÚBLICO FEDERAL
CONSELHO REGIONAL DE ENGENHARIA E AGRONOMIA DO PIAUÍ – CREA/PI

Carolina Freitas Albuquerque
Escritor

instalações hidrossanitárias (com art): 1,00 und; **Pintura:** emassamento com massa acrílica, duas demãos: 3.053,11 m²; pintura latex acrílica, duas demãos: 3.072,54 m²; pintura esmalte fosco, duas demãos, sobre superfície metálica, incluso uma demão de fundo anticorrosivo: 4.250,00 m²; **Diversos:** forro de pvc, em lâminas de 600x10cm e espessura de 8mm, liso - inclusive colocação e estrutura de suporte: 481,53 m²; peças de apoio deficientes c/tubo inox p/wc's: 18,00 m; guarda-corpo em tubo de aço e chapa de aço: 12,00 m²; granito cinza polido para bancada e=2,5 cm, largura 60cm - fornecimento e instalação: 69,81 m²; divisória em marmorite espessura 35mm, chumbamento no piso e parede com argamassa de cimento e areia, polimento manual, exclusive ferragens: 75,00 m²; banco articulado para banho 70x45cm: 2,00 und; piso podotátil: 132,00 m²; construção da quadra: 1,00 und; muro contorno de alvenaria e concreto(pilar+cinta),inclusive pintura: 610,00 m²; limpeza final da obra: 2.700,00 m²; elaboração de projeto de combate a incêndio: 380,00 ut; elaboração de projeto estrutural (com ART crea): 1,00 und; alambrado para quadra poliesportiva, estruturado por tubos de aço galvanizado, com costura, din 2440, diâmetro 2", com tela de arame galvanizado, fio 14 bwg e malha quadrada 5x5cm: 200,00 m²; fornecimento e instalação de rede de proteção em nylon: 461,50 m²; conjunto com traves de futebol de salão c/ tubo de 4 poleg., inc. pint: 1,00 par; conjunto p/ volei (postes, rede de nylon): 1,00 conj; conjunto p/ basquete (tabelas, aros de metal, redes): 1,00 par; canaleta em alvenaria com tijolo de 1/2 vez, dimensões 30x15cm com impermeabilizante na argamassa: 41,32 m; estrutura para 2 reservatórios de 10m³ em concreto armado: 19,35 m³; caixa d'água fibra de vidro para 10000 litros, com tampa: 2,00 um; base metálica para bancadas: 13,44 m²; rede frigorígena com tubos de cobre de 3/8" sem costura, isolamento térmico, abraçadeiras e fita aluminizada, fornecimento e instalação 77,00 m; **Instalações de prevenção e combate a incêndio:** adaptador storz 5f 2 1/2 x 1 1/2 latão: 4,00 und; adaptador storz 5f 2 1/2 x 2 1/2 latão: 1,00 und; caixa de incêndio 90x60x17cm sobrepor com visor: 4,00 und; esguicho jato sólido 1 1/2 x 16mm engate latão: 4,00 und; mangueira de incêndio tipo 1 1 1/2x15mts certificada unioes latão: 4,00 und; niple galvanizado 2 1/2: 5,00 und; registro globo angular 45 x 2 1/2 bz: 4,00und; registro gaveta bruto 2 1/2 bz: 3,00 und; tampa de fofo 40x60cm c/ inscrição incêndio: 1,00 m; tampão storz cego c/corrente 2 1/2 latão: 1,00 und; eletroduto de aço galvanizado eletrolítico dn 20mm (3/4"), tipo leve, inclusive conexões - fornecimento e instalação: 180,00 m; tubo de aço galvanizado com costura 2.1/2" (65mm), inclusive conexões - fornecimento e instalação: 180,00m; válvula retenção horizontal 2 1/2 bz: 2,00 und; registro globo angular 45 x 2 1/2 bz p/ passeio: 1,00 und; extintor incêndio água-pressurizada 10l incl suporte parede: 4,00und; extintor de co2 6kg - fornecimento e instalação: 12,00 und; extintor de pqs 4kg - fornecimento e instalação: 1,00 und; sinalização horizontal com tinta retrorrefletiva a base de resina acrílica com microesferas de vidro: 17,00 und; placas de sinalização: 53,00 und; cabo de cobre nu 35 mm² (spda): 400,00 m; cabo de cobre nu 50 mm² (spda): 450,00 m; haste de aterramento de cobre

[Handwritten signature]

[Handwritten signature]

[Handwritten signature]
12/8/150




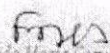
SERVIÇO PÚBLICO FEDERAL
CONSELHO REGIONAL DE ENGENHARIA E AGRONOMIA DO PIAUÍ – CREA/PI

5/8" c/ 3,0 m com conector (spda): 36,00 und; caixa de inspeção de 30cm: 36,00 und; tubo eletroduto de galvanizado 3/4" (spda): 92,00 m; tubo de cobre classe "e" 22mm - fornecimento e instalação: 36,00 m; válvula de bloqueio, classe 300, d = 15mm (1/2") p/inst. gás: 1,00und; regulador de gás rp-21 com manômetro: 2,00 und; regulador de alta pressão, d=28mm, tipo fisher (ou similar), classe 300, 1º estágio (instalação gás): 2,00 um; cotovelo de cobre sem anel solda 22mm - fornecimento e instalação: 6,00 und; te de cobre 22mm ligação soldada - fornecimento e instalação: 4,00 und; casa de gás: 1,00 und; sendo contratada pelos serviços profissionais a empresa PADRÃO ENGENHARIA E CONSTRUÇÕES LTDA – EPP, obra/serviço de propriedade da SECRETARIA MUNICIPAL DE EDUCAÇÃO E CULTURA – SEMEC. E, como nada mais foi solicitado referente a registro de obra ou serviço e não existindo nenhuma reclamação ou processo contra o requerente, eu, Eulália Sousa de Sena Rosa Silva, Gerente da Divisão de ART, por Delegação da Presidência Portaria nº 026/2018, expedi a presente certidão nº 3125, que vai datada e assinada por mim e pelo funcionário lotado nesta Divisão. xxxxxxxxxxxxxxxxxxxxxxx

VISTO:

Teresina (PI), 07 de agosto de 2018.


Eulália Sousa de Sena Rosa Silva
Gerência da Divisão de ART
Portaria Nº 026/2018


Fernando Maria Cavalcão de Sousa
Matrícula: 0121
Auxiliar Administrativo
Por delegação da Presidência
Portaria Nº 06/2015


 **CARTÓRIO - 2º OFÍCIO EXTRAJUDICIAL DE TIMON/MA** *Elcio Rodrigues Lora*
Avenida Presidente Médici, 510, Parque Piauí - Tel: 99 98824-5629 Tabella

Poder Judiciário TJMA Selo:
AUTENT030239XF3SBXLU28RYM571,
09/06/2023 13:40:33, Ato: 13.18, Total
R\$ 6,02 Emol R\$ 5,44 FERC R\$ 0,16
FADEP R\$ 0,21 FEMP R\$ 0,21
Consulte em <https://selo.tjma.jus.br>



Carolina Freitas Albuquerque
Escritor




129/150⁹

EM BRANCO

EM BRANCO



SERVIÇO PÚBLICO FEDERAL
CONSELHO REGIONAL DE ENGENHARIA E AGRONOMIA DO PIAUÍ - CREA/PI

CERTIDÃO DE ACERVO TÉCNICO

CAT Nº 3318

Certificamos para fins de comprovação de Acervo Técnico que o Engenheiro Civil **JOSIVAN DE CARVALHO REGO**, registro nacional nº 1903527848XXXX, tendo como atribuições o Artigo 7º, combinado com 25 da Resolução 218/73, DO CONFEA, registrou neste Conselho sob forma de ART (Anotação de Responsabilidade Técnica), no âmbito das atribuições do seu responsável técnico, os seguintes serviços: **ART Nº 00019035278485019517** registrada em 21.12.2015 Execução dos serviços de construção de CRECHE PROINFÂNCIA, tipo 01, no Portal da Alegria III, zona sul de Teresina/PI, Objeto do Contrato nº 315/2015/SEMEC/PM, Valor Contratual: R\$ 1.767.960,66 (Hum milhão, setecentos e sessenta e sete mil, novecentos e sessenta e seis centavos), constando dos seguintes serviços abaixo relacionados: Escavação manual de valas em qualquer terreno exceto rocha até h=1,50 m 273,58 m³; Aterro apiloado em camadas de 0,20 m com material argilo - arenoso (entre baldrames) 298,47 m³; alvenaria de pedra argamassada (traço 1:3) c/agregados adquiridos 91,40 m³; Lastro de concreto magro e=3,0 cm - preparo mecânico 149,89 m³; Forma de madeira comum para Fundações - reaproveitamento 10X 2.177,10 m³; Armação aço CA-50, Diam. 6,3 (1/4) á 12,5mm(1/2) -Fornecimento/corte perda de 10%) / dobra / colocação 5.683,95 kg; Armação de aço CA-60 Diam. 3,4 a 6,0mm-Fornecimento/corte perda de 10%) / dobra / colocação 2.128,23 kg; Concreto para Fundação fck=35MPa, incluindo preparo, lançamento, adensamento 143,69 m³; Estaca trado rotativa com concreto fck=25 Mpa 408,50 m; Armação aço CA-50, para 1,0 m³ de concreto 6,48 un; Verga e contravergas pré-moldada em concreto armado fck 25Mpa - 10x10cm, conforme projeto 882,10 m; muro contorno de alvenaria e concreto (pilare+cinta), inclusive pintura 440,00 m²; pingadeira cimentada lisa 20x3cm traço 1:4 (cimento e areia) para muro 200,00 m; cerca/gracil nylofor h=1,53m, malha 5 x 20cm, com fixadores de poliamida em poste de 40 x 60mm chumbados em base de concreto(exclusive esta), revestidos em poliester por processo de pintura eletrostática (gradil e poste), nas cores verde ou branca - fornecimento e instalação 57,49 m; Cobogó de concreto (elemento vazado) - (6x40x40cm) assentado com argamassa traço 1:4 (cimento, areia) 5,14 m²; Alvenaria de vedação em tijolos cerâmicos de 08 furos (dimensões nominais: 19x19x09); assentamento em argamassa no traço 1:2:8 (cimento, cal e areia) 1.534,60 m²; Encunhamento (aperto de alvenaria) em tijolo cerâmicos maciços 5x10x20cm 1 vez (esp. 20cm), assentamento c/ argamassa traço1:6 (cimento e areia)

X

pe

st

uk

⊙

Praça Dr

CARTÓRIO - 2º OFÍCIO EXTRAJUDICIAL DE TIMON/MA
Avenida Presidente Médici, 510, Parque Piauí - Tel: 99 98824-5629
Eliane Rodrigues Lima
Tabella

Fax: 99 - 2107 9253

Poder Judiciário TJMA, Selc.
AUTENT030239Y94IBK38JS7KF590,
09/06/2023 13:06:39, Ato: 13 18, Total
R\$ 6,02 Emol R\$ 5,44 FERC R\$ 0,16
FADEP R\$ 0,21 FEMP R\$ 0,21
Consulte em <https://selc.tjma.jus.br>



Carolina Albuquerque
Escrivente

130/150

EM BRANCO



SERVIÇO PÚBLICO FEDERAL
CONSELHO REGIONAL DE ENGENHARIA E AGRONOMIA DO PIAUÍ - CREA/PI

50,56 m; Divisória de banheiros e sanitários em granito com espessura de 2cm polido assentado com argamassa traço 1:4 22,63 m²; Porta de Madeira, incluso ferragens 76,86 m²; Chapa metálica (alumínio) 0,8*0,5x 1mm para as portas - fornecimento e instalação 11,20 m²; Fechadura de embutir completa, para portas internas 51,00 un; Porta de abrir em chapa de alumínio, inclusive ferragens 138,84 m²; Porta de Vidro temperado, com ferragens, 6,56 un; Bandeiras fixas de vidro para porta 0,61 m²; Janela de Alumínio completa 127,18 m²; Vidro fixo completo 3,22 m²; Vidro liso temperado incolor - fornecimento e instalação 22,10 m²; Espelho cristal esp. 4mm com moldura de madeira 21,28 m²; Chapa de aço perfurada, inclusive pintura - fornecimento e instalação 145,20 m²; Portão de abrir com gradil metálico e tela de aço galvanizado, inclusive pintura - fornecimento e instalação 11,03m²; Estrutura metálica em Steel Frame 1.426,85 m²; telha termoacústica trapezoidal inclinação 17,6% 1.373,16 m²; Calha em chapa metálica Nº 22 desenvolvimento de 50 cm 186,15 m²; Rufo em chapa de aço galvanizado nr. 24, desenvolvimento 25 cm 258,90 m; Pingadeira (chapim) em concreto 258,20 m; Impermeabilização com tinta betuminosa em fundações, baldrame 707,67 m²; Chapisco de aderência em paredes internas, externas, vigas e platibanda 3.590,82 m²; Reboco para paredes internas, externas, pórticos, vigas 5.619,27 m²; Revestimento cerâmico de paredes PEI IV - cerâmica 30 x 40 cm - incl. Rejunte 629,61 m²; Revestimento cerâmico de paredes PEI IV - cerâmica 10 x 10 cm - incl. rejunte - conforme projeto - azul 168,37m²; Roda meio em madeira (largura=10cm) 191,30 m; Forro de gesso acartonado estruturado - montagem e instalação 498,03 m²; Forro mineral 738,27 m²; Pavimentação em blocos intertravado de concreto, e= 6,0cm, FCK 35MPa, assentados sobre colchão de areia 96,47 m²; Meio-fio (guia) de concreto pré-moldado, rejuntado com argamassa, incluindo escavação e reaterro 73,10 m; Colchão de areia e=10cm 58,03 m²; Grama batatais em placas 600,00 m²; Contrapiso e=5,0cm 1.159,70 m²; Camada regularizadora e=2,0cm 1.159,70 m²; Piso cimentado desempenado com acabamento liso e=3,0cm com junta plástica acabada 1,2m 386,12 m²; Pintura de base epoxi sobre piso 53,72 m²; Piso cerâmico antiderrapante PEI V - incl. rejunte 976,83 m²; Piso podotátil de alerta/direcional em borracha integrado 30x30cm, assentamento com argamassa (fornecimento e assentamento) 50,58 m²; Soleira em granito cinza andorinha, E=2cm 91,77 m; Passeio em concreto desempenado com junta plástica a cada 1,20m, e=7cm 820,98 m²; Rampa de acesso em concreto não estrutural 28,22 m²; Piso tátil de alerta/direcional em placas pré-moldadas - 5MPa 13,50 m²; Grama batatais em placas 368,56 m²; Emassamento de paredes internas com massa acrílica - 02 demãos 2.028,45 m²; Pintura em latex acrílico 02 demãos sobre paredes internas, externas 2.715,32 m²; Pintura em latex PVA 02 demãos sobre teto 498,03 m²; Pintura em esmalte sintético 02 demãos em esquadrias de madeira 523,22 m²; Pintura epoxi - 02 demãos 172,17m²; Preparo de superfície: jateamento abrasivo ao metal

Praça D

CARTÓRIO - 2º OFÍCIO EXTRAJUDICIAL DE TIMON/MA
Avenida Presidente Médici, 510, Parque Piauí - Tel: 99 98824-5629

Elisa Rodrigues Lima
Tabelia

Tel: 36 - 2107-9253

Poder Judiciário TJMA. Selo:
AUTENT030239D9RPNACKWDCFN94,
09/06/2023 13:06:39, Ato: 13.18, Total
R\$ 6,02 Emo! R\$ 5,44 FERC R\$ 0,16
FADEP R\$ 0,21 FEMP R\$ 0,21
Consulte em <https://selo.tjma.jus.br>



Carolina Freitas Albuquerque
Escritor

131/150

EM BRANCO



SERVIÇO PÚBLICO FEDERAL
CONSELHO REGIONAL DE ENGENHARIA E AGRONOMIA DO PIAUÍ - CREA/PI

branco, padrão AS 3 39,72 m²; Fundo: uma demão de espessura seca de Epóxi 2,86 m²; Acabamento: uma demão de espessura seca de primer Epóxi 39,72 m²; Pintura Externa: Tinta esmalte sintético – dupla função - revestimento anti-corrosivo 39,72 m²; Tubo PVC soldável Ø 20 mm, fornecimento e instalação 36,78 m; Tubo PVC soldável Ø 25 mm, fornecimento e instalação 263,75 m; Tubo PVC soldável Ø 32 mm, fornecimento e instalação 12,82 m; Tubo PVC soldável Ø 50 mm, fornecimento e instalação 111,79 m; Tubo PVC soldável Ø 60 mm, fornecimento e instalação 43,04 m; Tubo PVC soldável Ø 75mm, fornecimento e instalação 89,85 m; Tubo PVC soldável Ø 85mm, fornecimento e instalação 94,84 m; Tubo PVC soldável Ø 110mm, fornecimento e instalação 46,40 m; Registro de esfera 1/2", fornecimento e instalação 1,00 un; Registro de gaveta com canopla cromada - 1/2", fornecimento e instalação 1,00 un; Registro esfera borboleta bruto PVC - 1/2", fornecimento e instalação 1,00 un; Registro bruto de gaveta 2", fornecimento e instalação 8,00 un; Registro bruto de gaveta 2 1/2", fornecimento e instalação 2,00 un; Registro bruto de gaveta 3", fornecimento e instalação 2,00 un; Registro bruto de gaveta 4", fornecimento e instalação 2,00 un; Registro de gaveta com canopla cromada 1", fornecimento e instalação 1,00 un; Registro de gaveta com canopla cromada 1 1/2", fornecimento e instalação 5,00 un; Registro de gaveta com canopla cromada 3/4", fornecimento e instalação 32,00 un; Registro de pressão com canopia cromada 3/4", fornecimento e instalação 15,00 un; Tubo de PVC Ø100mm, fornecimento e instalação 237,27 m; Tubo de PVC Ø150mm, fornecimento e instalação 107,14 m; Ralo hemisférico (formato abacaxi) de ferro fundido, Ø100mm 24,00 un; Caixa de areia sem grelha 80x80cm 20,00 un; Caixa sifonada 150x150x50mm 27,00 un; Caixa sifonada 150x185x75mm 1,00 un; Ralo sifonado, PVC 100x100x40mm 30,00 un; Terminal de Ventilação Série Normal 50mm 39,00 un; Tubo de PVC rígido 100mm, fornec. e instalação 220,20 m; Tubo de PVC rígido 40mm, fornec e instalação 146,53 m; Tubo de PVC rígido 50mm, fornec. e instalação 227,82 m; Tubo de PVC rígido 75mm, fornec. e instalação 286,99 m; Tubo de PVC rígido 150mm, fornec. e instalação 37,40 m; Caixa de gordura simples 7,00 un; caixa de inspeção esgoto 17,00 un; caixa de passagem modulada 1,00 un; Sumidouro em alvenaria 2,40 x 2,40 m 1,00 un; Fossa séptica 2,30 x 2,30 m 1,00 un; Bacia Sanitária Vogue Plus, Linha Conforto com abertura, cor Branco Gelo, código P.51, DECA, ou equivalente p/ de descarga, com acessórios, bolsa de borracha para ligação, tubo pvc ligação - fornecimento e instalação com assento 2,00 un; Bacia Sanitária Convencional, código Izy P.11, DECA, ou equivalente com acessórios- fornecimento e instalação com assento 4,00 un; Bacia Convencional Studio Kids, código PI.16, para válvula de descarga, em louca branca, assento plástico, anel de vedação, tubo pvc ligação - fornecimento e instalação, Deca ou equivalente 20,00 un; Válvula de descarga 1 1/2", com registro, acabamento em metal cromado - fornecimento e

 **CARTÓRIO - 2º OFÍCIO EXTRAJUDICIAL DE TIMON/MA**
Avenida Presidente Médici, 510, Parque Piauí - Tel: 99 98824-5629

Elisa Rodrigues Lima
Tabeliã

292 Fax: 86 - 2107-9258

Poder Judiciário TJMA. Selo:
AUTENT030239JCMGB9L35L964D42,
09/06/2023 13:06:39, Ato: 13.18, Total
R\$ 6,02 Emo! R\$ 5,44 FERC R\$ 0,16
FADEP R\$ 0,21 FEMP R\$ 0,21
Consulte em <https://selo.tjma.jus.br>



Carolina F. Albuquerque
Escritor

132/150

EM BRANCO



SERVIÇO PÚBLICO FEDERAL
CONSELHO REGIONAL DE ENGENHARIA E AGRONOMIA DO PIAUÍ - CREA/PI

instalação 26,00 un; Ducha Higiênica com registro e derivação Izy, código 1984.C37. ACT.CR, DECA, ou equivalente 4,00 un; Lavatório de canto suspenso com mesa, linha Izy código L101.17, DECA ou equivalente, com válvula, sifão e engate flexível cromados 4,00 un; Lavatório pequeno Ravena/Izy cor branco gelo, com coluna suspensa, código L915 DECA ou equivalente 6,00 un; Cuba de Embutir Oval cor Branco Gelo, código L.37, DECA, ou equivalente, em bancada e complementos (válvula, sifão e engate flexível cromados), exceto torneira 22,00 un; Cuba industrial 50x40 profundidade 30 – hidronox, ou equivalente, com sifão em metal cromado 1.1/2x1.1/2", válvula em metal cromado tipo americana 3.1/2"x1.1/2" para pia - fornecimento e instalação 3,00 un; Cuba Inox Embutir 40x34x17cm, cuba 3, básica aço inoxidável, com válvula, franke, ou equivalente, com sifão em metal cromado 1.1/2x1.1/2", válvula em metal cromado tipo americana 3.1/2"x1.1/2" para pia - fornecimento e instalação 15,00 un; Barra de apoio Linha conforto, código 2310.I. 080. ESC, aço inox polido, DECA ou equivalente 8,00 un; Barra de apoio de canto para lavatório, aço inox polido, Celite ou equivalente 4,00 un; Barra de apoio de chuveiro PNE, em "L", Linha conforto código 2335.I.ESC 1,00 un; Barra metálica com pintura azul para proteção dos espelhos e chuveiro infantil d=1 1/4" 20,60 m; Banheira Embutir em plástico tipo PVC, 77x45x20cm, Burigotto ou equivalente 4,00 un; Torneira elétrica LorenEasy, lorenzetti ou equivalente 2,00 un; Torneira elétrica Fortti Maxi, com mangueira plastica, código 79004, lorenzetti ou equivalente 4,00 un; Torneira Acabamento para registro pequeno Linha Izy, código: 4900.C37.PQ, DECA ou equivalente (para chuveiros), Deca ou equivalente 15,00 un; Torneira para cozinha de mesa bica móvel Izy, código 1167.C37, DECA, ou equivalente 22,00 un; Torneira de parede de uso geral para jardim ou tanque 14,00 un; Torneira para lavatório de mesa bica baixa Izy, código 1193.C37, Deca ou equivalente 32,00 un; Chuveiro Maxi Ducha, lorenzetti, com Mangueira plástica/desviador para duchas elétricas, código 8010-A, LORENZETTI, ou equivalente 15,00 un; Tanque Grande (40 L) cor Branco Gelo, código TQ.03, DECA, ou equivalente incluso torneira cromada 7,00 un; Abrigo para Central de GLP, em concreto 1,42 m²; Tela metálica para ventilação com requadro em alumínio 0,16 m²; Tubo de Aço Galvanizado Ø 3/4", inclusive conexões 43,00 m; Joelho 1/2" NPT 300 2,00 un; Regulador 1º estagio com manometro 1,00 un; Manômetro NPT 1/4", 0 a 300 psi 1,00 un; Mangueira Flexível 2,00 m; Extintor ABC - 6KG 7,00 un; Extintor CO2 - 6KG 1,00 un; Tubo aço carbono 2 1/2" 1,25 m; Tubo aço galvanizado 65mm - 2 1/2" x 2 1/2" 77,27 un; Adaptador storz - roscas internas 2 1/2" 3,00 un; Caixa para abrigo de mangueira - 70x50x25 cm 3,00 un; Chave para conexão de mangueira tipo stroz engate rápido - dupla 1 1/2" x 1 1/2" 3,00 un; Esguicho jato solido 1 1/2" 16mm 3,00 un; Mangueiras 1 1/2" 16mm 6,00 un; Nipie paralelo em ferro maleável 2 1/2" 3,00 un; Redução giratória tipo Storz - 2 1/2" x 1 1/2" 3,00 un; Registro globo 2 1/2" 45º 3,00 un; Tampão cego com

Praça Demóstr

CARTÓRIO - 2º OFÍCIO EXTRAJUDICIAL DE TIMON/MA
Avenida Presidente Médici, 510, Parque Piauí - Tel: 99 98824-5629

Eliane Rodrigues Lima
Tabeliã

2107-9253

Poder Judiciário TJMA, Selo:
AUTENT0302391005L9LRWJ287109,
09/06/2023 13:06:39, Ato: 13.18, Total
R\$ 6,02 Emol R\$ 5,44 FERC R\$ 0,16
FADEP R\$ 0,21 FEMP R\$ 0,21
Consulte em <https://selo.tjma.jus.br>



Carolina Freitas Albuquerque
Escritorã

133/150

EM BRANCO



SERVIÇO PÚBLICO FEDERAL
CONSELHO REGIONAL DE ENGENHARIA E AGRONOMIA DO PIAUÍ - CREA/PI

corrente tipo storz 1 1/2" 3,00 un; Registro bruto de gaveta insutrial 2 1/2" 5,00 un; Válvula de retenção vertical 2 1/2" 3,00 un; União de ferro conico macho-femea 2 1/2" 6,00 un; Luminária de emergência com lampada fluorescente 9W de 1 hora 40,00 un; Quadro de Distribuição de embutir, completo, (para 08 disjuntores monopolares, com barramento para as fases, neutro e para proteção, metálico, pintura eletrostática epóxi cor bege, c/ porta, trinco e acessórios) 1,00 un; Quadro de Distribuição de embutir, completo, (para 18 disjuntores monopolares, com barramento para as fases, neutro e para proteção, metálico, pintura eletrostática epóxi cor bege, c/ porta, trinco e acessórios) 3,00 un; Quadro de Distribuição de embutir, completo, (para 24 disjuntores monopolares, com barramento para as fases, neutro e para proteção, metálico, pintura eletrostática epóxi cor bege, c/ porta, trinco e acessórios) 1,00un; Quadro de medição - fornecimento e instalação 2,00 un; Eletroduto PVC flexível corrugado reforçado, Ø20mm (DN 3/4"), inclusive conexões 572,20 m; Eletroduto PVC flexível corrugado reforçado, Ø25mm (DN 1"), inclusive conexões 628,20 m; Eletroduto PVC flexível corrugado reforçado, Ø32mm (DN 1 1/2"), inclusive conexões 463,40 m; Eletroduto PVC flexível corrugado reforçado, Ø50mm (DN 2"), inclusive conexões 12,80 m; Eletroduto PVC flexível corrugado reforçado, Ø75mm (DN 3"), inclusive conexões 21,60 m; Eletroduto PVC flexível corrugado reforçado, Ø100mm (DN 4"), inclusive conexões 18,80 m; Eletroduto PVC flexível corrugado reforçado, Ø125mm (DN 5"), inclusive conexões 5,50 Eletroduto PVC flexível corrugado reforçado, Ø150mm (DN 6"), inclusive conexões 27,20 m; Eletroduto Ferro Galvanizado DN 25mm (1"), inclusive conexões 45,70 m; Eletroduto Ferro Galvanizado DN 32mm (1 1/4"), inclusive conexões 29,50 m; Eletroduto Ferro Galvanizado DN 20mm (3/4"), inclusive conexões 80,60 m; Eletroduto Ferro Galvanizado DN 100mm (4"), inclusive conexões 14,70 m; Canaleta PVC lisa 50x80mm - fornecimento e instalação 2,00 un; Canaleta PVC lisa 80x80mm - fornecimento e instalação 3,00 un; Caixa de passagem 30x30cm em alvenaria com tampa de ferro fundido tipo leve 3,00 un; Caixa de passagem 40x40cm em alvenaria com tampa de ferro fundido tipo leve 3,00 un; Caixa inspeção aterramento 250x250x400mm 2,00 un; Condutor de cobre unipolar, isolamento em PVC/70°C, camada de proteção em PVC, não propagador de chamas, classe de tensão 750V, encordoamento classe 5, flexível, com as seguintes seções nominais: #2,5 mm² 5.130,50 m; #4 mm² 506,60 m; #6 mm² 4.039,60 m; #10 mm² 2.530,50 m; #16 mm² 186,90 m; #25 mm² 52,10 m; #50 mm² 51,30 m; Eletrocalha lisa tipo U 100x100mm com tampa, inclusive conexões 0,70 m; Eletrocalha lisa tipo U 100x50mm com tampa, inclusive conexões 18,70 m; Eletrocalha lisa tipo U 100x75mm com tampa, inclusive conexões 3,60 m; Eletrocalha lisa tipo U 150x50mm com tampa, inclusive conexões 6,00 m; Eletrocalha lisa tipo U 200x50mm com tampa, inclusive conexões 4,30 m; Eletrocalha lisa tipo U 300x75mm com tampa, inclusive conexões 4,40



CARTÓRIO - 2º OFÍCIO EXTRAJUDICIAL DE TIMON/MA
Avenida Presidente Médici, 510, Parque Piauí - Tel: 99 98824-5629

Elvia Rodrigues Lima
Tabeliã

EP: 64000-120 Fone: 86 - 2107-9292 Fax: 86 - 2107-9253
crea-pi.org.br

Poder Judiciário TJMA Selo
AUTENT0302393TPUP0LGG02Y0T194,
09/06/2023 13:32:55, Ato: 13.18, Total
R\$ 6,02 Emol R\$ 5,44 FERC R\$ 0,16
FADEP R\$ 0,21 FEMP R\$ 0,21
Consulte em <https://selo.tjma.jus.br>



Carolina F. Albuquerque
Escritor

[Assinatura manuscrita]


[Assinatura manuscrita]
134/150

EM BRANCO



SERVIÇO PÚBLICO FEDERAL
CONSELHO REGIONAL DE ENGENHARIA E AGRONOMIA DO PIAUÍ – CREA/PI

m; Eletrocalha lisa tipo U 500x50mm com tampa, inclusive conexões 4,50 m; Eletrocalha lisa tipo U 50x50mm com tampa, inclusive conexões 35,30 m; Eletrocalha lisa tipo U 75x50mm com tampa, inclusive conexões 6,00 m; Eletrocalha lisa tipo U 75x75mm com tampa, inclusive conexões 1,30 m; Tomada universal, circular, 2P+T, 10A, cor branca, completa 238,00 un; Tomada universal, circular, 2P+T, 20A, cor branca, completa 18,00 un; Interruptor simples 10 A, completa 56,00 un; Luminárias 2x36W completa 111,00 un; Luminárias 2x14 W completa 17,00 un; Luminárias 2X36 com alças completa 40,00 un; Luminária de piso, com lâmpada vapor metálico 70W 15,00 un; Projetor com lâmpada de vapor metálico 150W 4,00 un; Projetor com lâmpada de vapor metálico 250W 1,00 un; Arandelas de sobrepor com 1 lâmpada fluorescente compacta de 60W 16,00 un; Tubo PVC soldável Ø 25 mm, inclusive conexões 120,00 m; Joelho 45 - 25mm, fornecimento e instalação 42,00 un; Patch Panel 19" - 24 portas, Categoria 6 5,00 un; Patch Panel 19" - 48 portas, Categoria 6 2,00 un; Switch de 24 portas 1,00 un; Switch de 48 portas 3,00 un; Bloco 110 para rack 19" 100 pares 18,00 un; Cabo UTP Categoria 5e 144,00 m; Cabo UTP -6 (24AWG) 3.191,30 m; Cabo coaxial 450,00 m; Cabos de conexões - Patch cord categoria 6 - 2,5 metros 100,00 un; Plugue 100 IDC - 4 pares 96,00 un; Placa 2x4" 1 modulo RJ45 24,00 un; Placa 2x4" 2 modulo RJ45 24,00 un; Central PABX 50/300 1,00 un; Caixa de passagem em alvenaria 30x30x12 com tampa de ferro fundido 4,00 un; Caixa de passagem PVC 4x2" - fornecimento e instalação 54,00 un; Eletroduto PVC flexível 1", inclusive conexões 14,70 m; Eletroduto PVC flexível 3/4", inclusive conexões 154,70 m; Eletroduto PVC flexível 1 1/2", inclusive conexões 5,30 m; Eletroduto Ferro Galvanizado, Ø 1", fornecimento e instalação 5,80 m; Eletroduto Ferro Galvanizado, Ø 2 1/2", fornecimento e instalação 22,00 m; Eletrocalha lisa com tampa 100 x 100 mm, inclusive conexões 5,40 m; Eletrocalha lisa com tampa 100 x 50 mm, inclusive conexões 10,20 m; Eletrocalha lisa com tampa 50 x 50 mm, inclusive conexões 65,50 m; Eletrocalha lisa com tampa 75 x 50 mm, inclusive conexões 3,60 m; Coifa de Centro em Aço Inox de 1200x900x600 1,00 un; Duto de ligação 1000 X 0.80mm 5,00 m; Chapéu chinês em alumínio 5,00 un; Pára-raios tipo Franklin em aço inox 3 pontas em haste de 3 m. x 1.1/2" tipo simples 3,00 m; Vergalhão CA - 25 # 10 mm2 42,00 m; Caixa de equalização de potências 200x200mm em aço com barramento, espessura 6 mm 1,00 un; Haste tipo cooperweld 5/8" x 2.40m 12,00 un; Cordoalha de cobre nu 16 mm2 5,00 m; Cordoalha de cobre nu 35 mm2 400,00 m; Cordoalha de cobre nu 50 mm2 310,00 m; Caixa de inspeção, PVC de 12", com tampa de ferro fundido, conforme detalhe no projeto 4,00 un; Conector de bronze para haste de 5/8" e cabo de 50 mm2 12,00 un; Conjunto de mastros para bandeiras em tubo ferro galvanizado telescópico (alt= 7m (3mx2" + 4mx1 1/2")) 1,00 un; Bancada em granito cinza andorinha - espessura 2cm, conforme projeto 48,53 m2; Prateleira, acabamentos em granito cinza



CARTÓRIO - 2º OFÍCIO EXTRAJUDICIAL DE TIMON/MA
Avenida Presidente Médici, 510, Parque Piauí - Tel: 99 98824-5629
Elaine Rodrigues Lima
Tabelião


Poder Judiciário TJMA. Selo
AUTENT030239B6Y2C3LXKB1YEL51,
09/06/2023 13:32:55, Ato: 13.18, Total
R\$ 6,02 Emol R\$ 5,44 FERC R\$ 0,16
FADEP R\$ 0,21 FEMP R\$ 0,21
Consulte em <https://selo.tjma.jus.br>



Carolina Freitas Albuquerque
Escritora

120 Fone: 86 - 2107-9292 Fax: 86 - 2107-9253

6
13/150



SERVIÇO PÚBLICO FEDERAL
CONSELHO REGIONAL DE ENGENHARIA E AGRONOMIA DO PIAUÍ - CREA/PI

andorinha - espessura 2cm, conforme projeto 56,26 m²; Prateleiras e escaninhos em mdf 48,02 m²; Bancos de concreto 7,22 m²; Banco e acabamento em granito 3,62 m²; Peitoril em granito cinza, largura=17,00cm espessura variável e pingadeira 106,80 m; Viga Metálica 10x26cm na Chapa 3/16" 802,66 kg; Alça de içamento 2,00 un; Suporte de luz piloto 1,00 un; Suporte para Pára-raio 1,00 un; Escada interna e externa tipo marinheiro, inclusive pintura 8,40 m; Guarda corpo de 1,2m de altura 6,97 m; Chapa de aço carbono de alta resistência a corrosão e de qualidade estrutural e solda interna e externa, para confecção do reservatório conforme projeto 2.800,00 kg; Sistema de ancoragem com 5 nichos, conforme projeto 1,00 un; Limpeza final da obra 1.510,23 m²; Bomba Schneider mod BPI acoplada em motor elétrico 5 CV, sucção e recalque d=2 1/2" 2,00 un; Chave de Fluxo 1,00 un; CABO DE COBRE ISOLADO 1,5MM² 400,00 m; Cabo blindado para alarme e detecção de incêndio 3 x 1,5mm² 150,00 m; Central de alarme de incêndio 1,00 un; cabo de cobre flexível isolado, 70 mm², anti-chama 0,6/1,0 kv 322,00 m; cabo de cobre flexível isolado, 95 mm², anti-chama 0,6/1,0 kv 150,00 m; Fornecimento e instalação de rack de piso 19" x 18u x 570mm 1,00 un; Exaustor 18w, modelo APC-210, da Aerotec ou similar - fornecimento e instalação 1,00 un; Exaustor para banheiro, bivolt, ref.: C 80 A, da Ventokit ou similar - fornecimento e instalação 4,00 un; Fornecimento e instalação de tubulação em cobre p/ interligação do condensador ao evaporador, inclusive isolamento, alimentação elétrica, conexões e fixações 124,00 m; Corrimão simples aço inox fornecido e instalado 7,40 m; grade de ferro em barra chata 52,20 m²; Estrutura metálica galvanizada, revestida por placas de ACM (aluminio composto) 3,38 m²; Portão Estacionamento 9,45 m²; sendo contratada pelos serviços profissionais a empresa PADRÃO ENGENHARIA E CONSTRUÇÕES LTDA - EPP, obra/serviço de propriedade da SECRETARIA MUNICIPAL DE EDUCAÇÃO E CULTURA. ART N° 19035278485020017 registrada em 12.04.2016 - Execução dos Serviços de Construção de CRECHE PROINFANCIA TIPO 01, NO PARQUE ELIANE, ZONA SUL, TERESINA-PI, Valor Contratual: R\$ 1.987.292,10 (Um Milhão, Novecentos e Oitenta e Sete Mil, Duzentos e Noventa e Dois Reais e Dez Centavos), Objeto do Contrato N° 307/2015/SEMEC/PMT, Constando os seguintes serviços: Aterro apiloado em camadas de 0,20 m com material argilo - arenoso (entre baldrames) 737,96 m²; Escavação manual de vaia em qualquer terreno exceto rocha até h=1,50 m 319,36 m²; aivenaria de pedra argamassada (traço 1:3) c/agregados adquiridos 114,45 m²; Lastro de concreto magro (e=3,0 cm) - preparo mecânico 149,89 m²; Forma de madeira comum 2.185,74 m²; Armação aço CA-50, Diam. 6,3 (1/4) á 12,5mm(1/2) -Fornecimento/corte perda de 10%) / dobra / colocação 5.692,36 kg; Armação de aço CA-60 Diam. 3,4 a 6,0mm-Fornecimento/ corte perda de 10%) / dobra / colocação 2.128,23 kg; Concreto fck=25MPa, incluindo preparo, lançamento, adensamento 154,25 m³; Estaca trado rotativa com concreto fck=25 Mpa 408,50 m;



Handwritten signature

136/150

CARTÓRIO - 2º OFÍCIO EXTRAJUDICIAL DE TIMON/MA
Avenida Presidente Médici, 510, Parque Piauí - Tel: 99 98824-5629

Elina Rodrigues Lima
Tabellã

7 9292 Fax: 99 - 7107-9253

Poder Judiciário TJMA. Selo:
AUTENT030239XN00UJC6UYA3UR19,
09/06/2023 13:32:57, Ato: 13.18, Total
R\$ 6,02 Emol R\$ 5,44 FERC R\$ 0,16
FADEP R\$ 0,21 FEMP R\$ 0,21
Consulte em <https://selo.tjma.jus.br>



Carolina Freitas Albuquerque
Escrevente

Handwritten signature



Serviço Público Federal
CONSELHO REGIONAL DE ENGENHARIA E AGRONOMIA DO PIAUÍ - CREA/PI

Corte e reparo em cabeça de estaca 12,00 un; Verga e contravergas pré-moldada em concreto armado fck 15Mpa - 10x10cm, conforme projeto 882,10 m; Cobogó de concreto (elemento vazado) - (6x40x40cm) assentado com argamassa traço 1:4 (cimento, areia) 5,14 m²; Alvenaria de vedação em tijolos cerâmicos de 08 furos (dimensões nominais: 19x19x09); assentamento em argamassa no traço 1:2:8 (cimento, cal e areia) 1.602,47 m²; Encunhamento (aperto de alvenaria) em tijolo cerâmicos maciços 5x10x20cm 1 vez (esp. 20cm), assentamento c/ argamassa traço 1:6 (cimento e areia) 50,56 m; Divisória de banheiros e sanitários em granito com espessura de 2cm polido assentado com argamassa traço 1:4 22,63 m², muro contorno de alvenaria e concreto (pilar+cinta), inclusive pintura 440,00 m²; pingadeira cimentada lisa 20x3cm traco 1:4 (cimento e areia) para muro 200,00 m; cerca/gradil nylofor h=1,53m, malha 5 x 20cm, com fixadores de poliamida em poste de 40 x 60mm chumbados em base de concreto(exclusive esta), rvestidos em poliester por processo de pintura eletrostática(gradil e poste), nas cores verde ou branca - fornecimento e instalação 30,40 m; Porta de Madeira incluso ferragens 76,86 un; Chapa metálica (alumínio) 0,8*0,5x 1mm para as portas - fornecimento e instalação 11,20 m²; Fechadura de embutir completa, para portas internas 51,00 un; Porta de abrir em chapa de alumínio e veneziana-, inclusive ferragens 138,84 m²; Porta de Vidro temperado, com ferragens, 6,56 un; Bandeiras fixas de vidro para porta 0,61 m²; Janela de Alumínio completa 127,18 m²; Vidro fixo 140x115, completa conforme projeto de esquadrias 3,22 m²; Vidro liso temperado incolor, espessura 6mm- fornecimento e instalação 22,10 m²; Espelho cristal esp. 4mm com moldura de madeira 21,28 m²; Chapa de aço perfurada, inclusive pintura - fornecimento e instalação - m²; Portão de abrir com gradil metálico e tela de aço galvanizado, inclusive pintura - fornecimento e instalação 33,28 m²; Gradil em chapa perfurada 145,20 m²; Estrutura metálica em Steel Frame 1.426,85 m²; telha termoacústica trapezoidal inclinação 17,6% 1.373,16 m²; Calha em chapa metálica Nº 22 desenvolvimento de 50 cm 186,15 m²; Rufo em chapa de aço galvanizado nr. 24, desenvolvimento 25 cm 258,90 m; Pingadeira (chapim) em concreto 258,20 m; Viga Metálica 10x26cm na Chapa 3/16" (73970/001 Sinapi) 800,10 kg; Impermeabilização com tinta betuminosa em fundações, baldrame 707,67 m²; Impermeabilização com Manta Alumínio 4mm 76,61 m²; Chapisco de aderência em paredes internas, externas, vigas e platibanda 3.534,42 m²; Reboco para paredes internas, externas, pórticos, vigas, traço 1:4,5 - espessura 0,5 cm 5.640,39 m²; Revestimento cerâmico de paredes PEI IV- cerâmica 30 x 40 cm - incl. rejunte - conforme projeto - branca 629,61 m²; Revestimento cerâmico de paredes PEI IV - cerâmica 10 x 10 cm - incl. rejunte 168,37 m²; Roda meio em madeira (largura=10cm) 191,30 m; Forro de gesso acartonado estruturado - montagem e instalação 498,03 m²; Forro mineral 738,27 m²; Contrapiso e=5,0cm 1.185,86 m²; Camada regularizadora e=2,0cm 1.159,70 m²; Piso cimentado

Praça Demóstenes Avelino, 1767 - Centr



CARTÓRIO - 2º OFÍCIO EXTRAJUDICIAL DE TIMON/MA
Avenida Presidente Médici, 510, Parque Piauí - Tel: 99 98824-5629

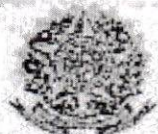
Elis Rodrigues Lima
Tabelião

Poder Judiciário TJMA, Selo.
AUTENT030239UN53DCLZ20LZX09,
09/06/2023 13:32:56, Ato: 13 18, Total
R\$ 6,02 Emol R\$ 5,44 FERC R\$ 0,16
FADEP R\$ 0,21 FEMP R\$ 0,21
Consulte em <https://selo.tjma.jus.br>



8
Carolina Freitas Albuquerque
Escritor
12/15

Alp



SERVIÇO PÚBLICO FEDERAL
CONSELHO REGIONAL DE ENGENHARIA E AGRONOMIA DO PIAUÍ - CREA/PI

desempenado com acabamento liso e=3,0cm com junta plastica acabada 1,2m 386,12 m²; Pintura de base epoxi sobre piso 23,72 m²; Piso cerâmico antiderrapante PEI V - 40 x 40 cm - incl. Rejunte 226,97 m²; Piso cerâmico antiderrapante PEI V - 60 x 60 cm - incl. rejunte 355,53 m²; Piso podotátil de alerta/ditrecional em borracha integrado 30x30cm, assentamento com argamassa (fornecimento e assentamento) 50,58 m²; Soleira em granito cinza andorinha, E=2cm 91,77 m; Passeio em concreto desempenado com junta plastica a cada 1,20m, e=7cm 425,48 m²; Rampa de acesso em concreto não estrutural 28,22 m²; Pavimentação em blocos intertravado de concreto, e= 6,0cm, FCK 35MPa, assentados sobre colchão de areia 237,10 m²; Piso tátil de alerta/direcional em placas pré-moldadas - 5MPa 51,79 m²; Meio-fio (guia) de concreto pré-moldado, rejuntado com argamassa, incluindo escavação e reaterro 560,27 m; Colchão de areia e=10cm 229,01 m³; Grama batatais em placas 1.093,18 m²; Calçada em concreto desempenado com junta plastica a cada 1,20m, e=7cm 475,00 m²; meio-fio de jardim 72,70 m; Emassamento de paredes internas com massa acrílica - 02 demãos 2.028,45 m²; Pintura em latex acrílico 02 demãos sobre paredes internas, externas 3.105,32 m²; Pintura em latex PVA 02 demãos sobre teto 498,03 m²; Pintura em esmalte sintético 02 demãos em esquadrias de madeira 423,04 m²; Pintura epoxi - 02 demãos 172,17 m²; Preparo de superfície: jateamento abrasivo ao metal branco, padrão AS 3 39,72 m²; Fundo: uma demão de espessura seca de Epóxi 2,86 m²; Acabamento: uma demão de espessura seca de primer Epóxi 39,72 m²; Pintura Externa: Tinta esmalte sintético - dupla função - revestimento anti-corrosivo 39,72 m²; Tubo PVC soldável Ø 20 mm, fornecimento e instalação 36,78 m; Tubo PVC soldável Ø 25 mm, fornecimento e instalação 263,75 m; Tubo PVC soldável Ø 32 mm, fornecimento e instalação 12,82 m; Tubo PVC soldável Ø 50 mm, fornecimento e instalação 111,79 m; Tubo PVC soldável Ø 60 mm, fornecimento e instalação 43,04 m; Tubo PVC soldável Ø 75mm, fornecimento e instalação 49,85 m; Tubo PVC soldável Ø 85mm, fornecimento e instalação 94,84 m; Tubo PVC soldável Ø 110mm, fornecimento e instalação 46,40 m; Registro de esfera 1/2", fornecimento e instalação 1,00 un; Registro de gaveta com canopla cromada - 1/2", fornecimento e instalação 1,00un; registro esfera borboleta bruto PVC - 1/2", fornecimento e instalação 1,00 un; Registro bruto de gaveta 2", fornecimento e instalação 8,00 un; Registro bruto de gaveta 2 1/2", fornecimento e instalação 2,00 un; Registro bruto de gaveta 3", fornecimento e instalação 2,00 un; Registro bruto de gaveta 4", fornecimento e instalação 2,00 un; Registro de gaveta com canopla cromada 1", fornecimento e instalação 1,00 un; Registro de gaveta com canopla cromada 1 1/2", fornecimento e instalação 5,00 un; Registro de gaveta com canopla cromada 3/4", fornecimento e instalação 31,00 un; Registro de pressão com canopla cromada 3/4" fornecimento e instalação 15,00 un; Tubo de PVC Ø100mm, fornecimento e instalação 237,27 m; Tubo de PVC Ø150mm, fornecimento e instalação



CARTÓRIO - 2º OFÍCIO EXTRAJUDICIAL DE TIMONIMA
Avenida Presidente Médici, 510, Parque Piauí - Tel: 99 98824-5629
Elaine Rodrigues Lima
Tabelião

Praça Demostene

2107-9253

Poder Judiciário TJMA. Selo.
AUTENT030239C2M00EUS0JSB4F18,
09/06/2023 13:32:56, Ato: 13.18, Total
R\$ 6,02 Emol R\$ 5,44 FERC R\$ 0,16
FADEP R\$ 0,21 FEMP R\$ 0,21
Consulte em <https://selo.tjma.jus.br>



Carolina Freitas Albuquerque
Escritor

128/150

Poder Judiciário TJMA, Seio.
AUTENT030239TNHYWPC722IH4J48.
09/06/2023 13:32:55, Ato: 13 18, Total
R\$ 6,02 Emol R\$ 5,44 FERC R\$ 0,16
FADEP R\$ 0,21 FEHP R\$ 0,21
Consulte em <https://seio.tjma.jus.br>



SERVIÇO PÚBLICO FEDERAL
CONSELHO REGIONAL DE ENGENHARIA E AGRONOMIA DO PIAUÍ - CREA/PI

Carolina Freitas Albuquerque
Escritor

107,14 m; Ralo hemisférico (formato abacaxi) de ferro fundido, Ø100mm 24,00 un; Caixa de areia sem grelha 80x80cm 20,00 un; Bomba Schneider mod BPI acoplada em motor elétrico 5 CV, sucção e recalque d=2 1/2" 2,00 un; Chave de Fluxo (10784/ORSE) 1,00 un; Caixa sifonada 150x150x50mm 19,00 un; Caixa sifonada 150x185x75mm 1,00 un; Ralo sifonado, PVC 100x100X40mm 30,00 un; Terminal de Ventilação Série Normal 50mm 39,00 un; Tubo de PVC rígido 100mm, fornec. e instalação 220,20 m; Tubo de PVC rígido 40mm, fornec. e instalação 146,53 m; Tubo de PVC rígido 50mm, fornec. e instalação 227,82 m; Tubo de PVC rígido 75mm, fornec. e instalação 286,99 m; Tubo de PVC rígido 150mm, fornec. e instalação 37,40 m; Caixa de gordura simples 7,00 un; caixa de inspeção esgoto 17,00 un; caixa de passagem modulada 1,00 un; sumidouro em alvenaria 2,40 x 2,40 m 1,00 un; Fossa séptica 2,30 x 2,30 m 1,00 un; Bacia Sanitária Vogue Plus, Linha Conforto com abertura, cor Branco Gelo, código P.51, DECA, ou equivalente p/ de descarga, com acessórios, bolsa de borracha para ligação, tubo pvc ligação - fornecimento e instalação, com assento 2,00 un; Bacia Sanitária Convencional, código Izy P.11, DECA, ou equivalente com acessórios- fornecimento e instalação, com assento 4,00 un; Bacia Convencional Studio Kids, código PI.16, para válvula de descarga, em louca branca, assento plástico, anel de vedação, tubo pvc ligação - fornecimento e instalação, Deca ou equivalente, com assento 20,00 un; Válvula de descarga 1 1/2", com registro, acabamento em metal cromado - fornecimento e instalação 26,00 un; Ducha Higiênica com registro e derivação Izy, código 1984.C37, ACT.CR, DECA, ou equivalente 4,00 un; Lavatório de canto suspenso com mesa, linha Izy código L101.17, DECA ou equivalente, com válvula, sifão e engate flexível cromados 4,00 un; Lavatório pequeno Ravena/Izy cor branco gelo, com coluna suspensa, código L915 DECA ou equivalente 6,00 un; Cuba de Embutir Oval cor Branco Gelo, código L.37, DECA, ou equivalente, em bancada e complementos (válvula, sifão e engate flexível cromados), exceto torneira 22,00 un; Cuba industrial 50x40 profundidade 30 - HIDRONOX, ou equivalente, com sifão em metal cromado 1.1/2x1.1/2", válvula em metal cromado tipo americana 3.1/2"x1.1/2" para pia - fornecimento e instalação 3,00 un; Cuba Inox Embutir 40x34x17cm, cuba 3, básica aço inoxidável, com válvula, FRANKE, ou equivalente, com sifão em metal cromado 1.1/2x1.1/2", válvula em metal cromado tipo americana 3.1/2"x1.1/2" para pia - fornecimento e instalação 15,00 un; Barra de apoio, Linha conforto, código 2310.I.080.ESC, aço inox polido, DECA ou equivalente 8,00 un; Barra de apoio de canto para lavatório, aço inox polido Celite ou equivalente 4,00 un; Barra de apoio de chuveiro PNE, em "L", Linha conforto código 2335.I.ESC 1,00 un; Barra metálica com pintura azul para proteção dos espelhos e chuveiro infantil d=1 1/4" 20,60 m; Banheira Embutir em plástico tipo PVC, 77x45x20cm, Burigotto ou equivalente 4,00 un; Torneira elétrica LorenEasy, LORENZETTI ou equivalente 2,00

[Handwritten signature]

[Handwritten initials]
150/150



SERVIÇO PÚBLICO FEDERAL
CONSELHO REGIONAL DE ENGENHARIA E AGRONOMIA DO PIAUÍ - CREA/PI

un; Torneira elétrica Fortti Maxi, com mangueira plastica, código 79004, LORENZETTI ou equivalente 4,00 un; Torneira Acabamento para registro pequeno Linha Izy, código: 4900.C37.PQ, DECA ou equivalente (para chuveiros), Deca ou equivalente 15,00 un; Torneira para cozinha de mesa bica móvel Izy, código 1167.C37, DECA, ou equivalente 15,00 un; Torneira de parede de uso geral para jardim ou tanque 11,00 un; Torneira para lavatório de mesa bica baixa Izy, código 1193.C37, Deca ou equivalente 32,00 un; Chuveiro Maxi Ducha, LORENZETTI, com Mangueira plástica/desviador para duchas elétricas, código 8010-A, LORENZETTI, ou equivalente 15,00 un; Tanque Grande (40 L) cor Branco Gelo, código TQ 03, DECA, ou equivalente incluso torneira cromada 7,00 un; Abrigo para Central de GLP, em concreto 1,42 m²; Tela metálica para ventilação com requadro em alumínio 0,16 m²; Tubo de Aço Galvanizado Ø 3/4", inclusive conexões 43,00 m; Regulador 1º estagio com manometro 1,00 un; Manômetro NPT 1/4", 0 a 300 psi 1,00 un; Mangueira Flexível 2,00 m; Regulador 2º estágio com registro 2,00 un; Extintor ABC - 6KG 7,00 un; Extintor CO2 - 6KG 1,00 un; Tubo aço carbono 2 1/2" 1,25 m; Tubo aço galvanizado 65mm - 2 1/2" 2 1/2" 65,27 un; Adaptador storz - roscas internas 2 1/2" 3,00 un; Caixa para abrigo de mangueira - 70x50x25 cm 3,00 un; Chave para conexão de mangueira tipo stroz engate rápido - dupla 1 1/2" x 1 1/2" 3,00 un; Esguicho jato solido 1 1/2" 16mm 3,00 un; Mangueiras 1 1/2" 16mm 6,00 un; Niple paralelo em ferro maleável 2 1/2" 3,00 un; Redução giratória tipo Storz - 2 1/2 x 1 1/2" 3,00 un; Registro globo 2 1/2" 45º 3,00 un; Tampão cego com corrente tipo storz 1 1/2" 3,00 un; Registro bruto de gaveta insutrial 2 1/2" 5,00 un; Válvula de retenção vertical 2 1/2" 2,00 un; União de ferro conico macho-femea 2 1/2" 4,00 un; Luminária de emergência com lampada fluorescente 9W de 1 hora 40,00 un; Conjunto motobomba trifasico BC-21 R 1 1/2 3 CV 2,00 un; Cabo blindado para alarme e detecção de incêncio 3 x 1,5mm² 150,00 m; Central de alarme de incendio 1,00 un; Quadro de comando para 2 bombas de recalque (7826 /ORSE) 1,00 un; Avisador sonoro tipo sirene para incêncio 2,00 un; Botoeira tipo quebra-vidro, p/instal. Incendio 2,00 un; Quadro de Distribuição de embutir, completo, (para 08 disjuntores monopolares, com barramento para as fases, neutro e para proteção, metálico, pintura eletrostática epóxi cor bege, c/ porta, trinco e acessórios) 1,00 un; Quadro de Distribuição de embutir, completo, (para 18 disjuntores monopolares, com barramento para as fases, neutro e para proteção, metálico, pintura eletrostática epóxi cor bege, c/ porta, trinco e acessórios) 3,00 un; Quadro de Distribuição de embutir, completo, (para 24 disjuntores monopolares, com barramento para as fases, neutro e para proteção, metálico, pintura eletrostática epóxi cor bege, c/ porta, trinco e acessórios) 1,00 un; Quadro de medição - fornecimento e instalação 2,00 un; Eletroduto PVC flexível corrugado reforçado, Ø20mm (DN 3/4"), inclusive conexões 572,20 m; Eletroduto PVC flexível corrugado reforçado, Ø25mm (DN 1")



CARTÓRIO - 2º OFÍCIO EXTRAJUDICIAL DE TIMON/MA
Avenida Presidente Médici, 510, Parque Piauí - Tel: 99 98824-5629

Elaine Rodrigues Lima
Tabela

tel: 86 - 2107-9292 Fax: 86 - 2107-9253

Poder Judiciario TJMA Selo
AUTENT030239FM2272U40UHC2700,
09/06/2023 13:32:55, Ato: 13.18, Total
R\$ 6,02 Empl R\$ 5,44 FERC R\$ 0,16
FADEP R\$ 0,21 FEMP R\$ 0,21
Consulte em <https://selo.tjma.jus.br>



Carolina Freitas Albuquerque
Escritvente

140/150

EM BRANCO



Serviço Público Federal
CONSELHO REGIONAL DE ENGENHARIA E AGRONOMIA DO PIAUÍ - CREA/PI

inclusive conexões 368,20 m; Eletroduto PVC flexível corrugado reforçado, Ø32mm (DN 1 1/2"), inclusive conexões 463,40 m; Eletroduto PVC flexível corrugado reforçado, Ø50mm (DN 2"), inclusive conexões 12,80 m; Eletroduto PVC flexível corrugado reforçado, Ø75mm (DN 3"), inclusive conexões 21,60 m; Eletroduto PVC flexível corrugado reforçado, Ø100mm (DN 4"), inclusive conexões 18,80 m; Eletroduto PVC flexível corrugado reforçado, Ø126mm (DN 5"), inclusive conexões 5,50 m; Eletroduto PVC flexível corrugado reforçado, Ø150mm (DN 6"), inclusive conexões 27,20 m; Eletroduto Ferro Galvanizado DN 25mm (1"), inclusive conexões 45,70 m; Eletroduto Ferro Galvanizado DN 32mm (1 1/4"), inclusive conexões 29,50 m; Eletroduto Ferro Galvanizado DN 20mm (3/4"), inclusive conexões 80,60 m; Eletroduto Ferro Galvanizado DN 100mm (4"), inclusive conexões 14,70 m; Canaleta PVC lisa 50x80mm - fornecimento e instalação 2,00 un; Canaleta PVC lisa 80x80mm - fornecimento e instalação 3,00 un; Caixa de passagem 30x30cm em alvenaria com tampa de ferro fundido tipo leve 3,00 un; Caixa de passagem 40x40cm em alvenaria com tampa de ferro fundido tipo leve 3,00 un; Caixa inspeção aterramento 250x250x400mm 2,00 un; Condutor de cobre unipolar, isolamento em PVC/70°C, camada de proteção em PVC, não propagador de chamas, classe de tensão 750V, encordoamento classe 5, flexível, com as seguintes seções nominais: #2,5 mm² 5.130,50 m; #4 mm² 506,60 m; #6 mm² 4.039,60 m; #10 mm² 2.530,50 m; #16 mm² 186,90 m; #25 mm² 52,10 m; #50 mm² 51,30 m; cabo de cobre isolado 1,5mm² 400,00 m; cabo de cobre flexível isolado, 70 mm², anti-chama 0,6/1,0 kv 322,00 m; cabo de cobre flexível isolado, 95 mm², anti-chama 0,6/1,0 kv 150,00 m; eletrocalha lisa tipo U 100x100mm com tampa, inclusive conexões 0,70 m; Eletrocalha lisa tipo U 100x50mm com tampa, inclusive conexões 18,70 m; Eletrocalha lisa tipo U 100x75mm com tampa, inclusive conexões 3,60 m; Eletrocalha lisa tipo U 150x50mm com tampa, inclusive conexões 6,00 m; Eletrocalha lisa tipo U 200x50mm com tampa, inclusive conexões 4,30 m; Eletrocalha lisa tipo U 300x75mm com tampa, inclusive conexões 4,40 m; Eletrocalha lisa tipo U 500x50mm com tampa, inclusive conexões 4,50 m; Eletrocalha lisa tipo U 50x50mm com tampa, inclusive conexões 35,30 m; Eletrocalha lisa tipo U 75x50mm com tampa, inclusive conexões 6,00 m; Eletrocalha lisa tipo U 75x75mm com tampa, inclusive conexões 1,30 m; Tomada universal, circular, 2P+T, 10A, cor branca, completa 178,00 un; Tomada universal, circular, 2P+T, 20A, cor branca, completa 18,00 un; Interruptor simples 10 A, completa 56,00 un; Luminárias 2x36W completa 111,00 un; Luminárias 2x14 W completa 17,00 un; Luminárias 2X36 com aiaetas completa 40,00 un; Luminária de piso, com lâmpada vapor metálico 70W 15,00 un; Projetor com lâmpada de vapor metálico 150W 4,00 un; Projetor com lâmpada de vapor metálico 250W 1,00 un; Arandelas de sobrepor com 1 lâmpada fluorescente compacta de 60W 16,00 un; Tubo PVC soldável Ø 25 mm, inclusive conexões 120,00

X

CLC

+

+

+

elw

A

12
141/150

CARTÓRIO - 2º OFÍCIO EXTRAJUDICIAL DE TIMON/MA
Avenida Presidente Médici, 510, Parque Piauí - Tel: 99 98824-5629

Elisa Rodrigues Lima
Tabelião


Fone: 36 - 2107 9292 Fax: 36 - 2107 9253

Ar

Poder Judiciário TJMA, Selo
AUTENT030239WUSR40LOKXX4L140
09/06/2023 13:32:56, Ato: 13.18, Total
R\$ 6,02 Emol R\$ 5,44 FERC R\$ 0,16
FADEP R\$ 0,21 FEMP R\$ 0,21
Consulte em <https://selo.tjma.jus.br>



Carolina Freitas Albuquerque
Escritor



SERVIÇO PÚBLICO FEDERAL
 CONSELHO REGIONAL DE ENGENHARIA E AGRONOMIA DO PIAUÍ - CREA/PI

m; Fornecimento e instalação de tubulação em cobre pl interligação do condensador ao evaporador, inclusive isolamento, alimentação elétrica, conexões e fixações (7289/ORSE) 124,00 m; Patch Panel 19" - 24 portas, Categoria 6 2,00 un; Patch Panel 19" - 48 portas, Categoria 6 2,00 un; Switch de 24 portas 1,00 un; Switch de 48 portas 2,00 un; Bloco 110 para rack 19" 100 pares 18,00 un; Cabo UTP Categoria 5e 144,00 m; Cabo UTP -6 (24AWG) 3.191,30 m; Cabo coaxial 450,00 m; Cabos de conexões - Patch cord categoria 6 - 2,5 metros 100,00 un; Plugue 100 IDC - 4 pares 96,00 un; Placa 2x4" 1 modulo RJ45 24,00 un; Placa 2x4" 2 modulo RJ45 24,00 un; Central PABX 50/300 1,00 un; Caixa de passagem em alvenaria 30x30x12 com tampa de ferro fundido 4,00 un; Eletroduto PVC flexível 1", inclusive conexões 14,70 m; Eletroduto PVC flexível 3/4", inclusive conexões 154,70 m; Eletroduto PVC flexível 1 1/2", inclusive conexões 5,30 m; Eletroduto Ferro Galvanizado, Ø 1", fornecimento e instalação 5,80 m; Eletroduto Ferro Galvanizado, Ø 2 1/2", fornecimento e instalação 22,00 m; Eletrocalha lisa com tampa 100 x 100 mm, inclusive conexões 5,40 m; Eletrocalha lisa com tampa 100 x 50 mm, inclusive conexões 10,20 m; Eletrocalha lisa com tampa 50 x 50 mm, inclusive conexões 65,50 m; Eletrocalha lisa com tampa 75 x 50 mm, inclusive conexões 3,60 m; Fornecimento e instalação de rack de piso 19" x 16u x 570mm 1,00 un; Coifa de Centro em Aço Inox de 1200x900x600 1,00 un; Duto de ligação 1000 X 0.80mm 5,00 m; Exaustor 18w, modelo APC-210, da Aerotec ou similar - fornecimento e instalação (11316/ORSE) 1,00 un; Exaustor para banheiro, bivoit, ref.: C 80 A, da Ventokit ou similar - fornecimento e instalação 4,00 un; Pára-raios tipo Franklin em aço inox 3 pontas em haste de 3 m. x 1 1/2" tipo simples 3,00 m; Vergalhão CA - 25 # 10 mm² 42,00 m; Caixa de equalização de potências 200x200mm em aço com barramento, espessura 6 mm 1,00 un; Haste tipo cooperweld 5/8" x 2,40m. 12,00 un; Cordoalha de cobre nu 16 mm² 5,00 m; Cordoalha de cobre nu 35 mm² 330,00 m; Cordoalha de cobre nu 50 mm² 260,00 m; Caixa de inspeção, PVC de 12", com tampa de ferro fundido, conforme detalhe no projeto 4,00 un; Conector de bronze para haste de 5/8" e cabo de 50 mm² 12,00 un; Conjunto de mastros para bandeiras em tubo ferro galvanizado telescópico (alt= 7m (3mx2" + 4mx1 1/2")) 1,00 un; Bancada em granito cinza andorinha - espessura 2cm, conforme projeto 48,53 m²; Prateleira, acabamentos em granito cinza andorinha - espessura 2cm, conforme projeto 56,26 m²; Prateleiras e escaninhos em mdf 48,02 m²; Bancos de concreto 7,22 m²; Banco e acabamento em granito 3,62 m²; Peitoril em granito cinza, largura=17,00cm espessura variável e pingadeira 106,80 m; Alça de içamento 2,00 un; Suporte de luz piloto 1,00 un; Suporte para Pára-raio 1,00 un; Escada interna e externa tipo marinheiro, inclusive pintura 8,40 m; Guarda corpo de 1,2m de altura 6,97 m; Chapa de aço carbono de alta resistência a corrosão e de qualidade estrutural e solda interna e externa, para confecção do reservatório conforme projeto 2.800,00 kg;



llk

✶

o

⊙

ef

13
142/150

CARTÓRIO - 2º OFÍCIO EXTRAJUDICIAL DE TIMONIMA *Elisa Rodrigues Lima*
 Avenida Presidente Médici, 510, Parque Piauí - Tel: 99 98824-5629 Tabella

300-120 Fone: 86 - 2107-9292 Fax: 86 - 2107-9253
 org.br

Poder Judiciário TJMA, Selo:
 AUTENT030239KH417E3UBHDC0123,
 09/06/2023 13:32:56, Ato: 13.18, Total
 R\$ 6,02 Emol R\$ 5,44 FERC R\$ 0,16
 FADEP R\$ 0,21 FEMP R\$ 0,21
 Consulte em <https://selo.tjma.jus.br>



Carolina Freitas Albuquerque
 Escrevente



SERVIÇO PÚBLICO FEDERAL
CONSELHO REGIONAL DE ENGENHARIA E AGRONOMIA DO PIAUÍ - CREA/PI

Sistema de ancoragem com 5 nichos, conforme projeto 1,00 un; Limpeza final da obra 1.510,23 m²; Concreto ciclópico fck=10 Mpa 30% pedra de mão inclusive lançamento (fund. De pilares) 14,21 m²; Concertina Ripper em aço galvanizado, espiral de Ø = 450 mm, 5 cliques p/espiral, lâmina de 30mm e fio interno = 2,75mm, inclusive instalação (3462/ORSe) 225,00 m; corrimão simples aço inox fornecido e instalado (06.03.082 co-31 fde-sp) 7,40 m; grade de ferro em barra chata (73932/001) 52,20 m²; estrutura metálica galvanizada, revestida por placas de ACM (alumínio composto) (11891/ORSE) 3,38 m²; carga e descarga mecânica de solo utilizando caminhão basculante 293,00 M3; terra vegetal 124,60M3; Guarda corpo e m tubo de aço galvanizado 59,10 m²; Gradil em chapa perfurada 59,10m²; sendo contratada pelos serviços profissionais a empresa PADRÃO ENGENHARIA E CONSTRUÇÕES LTDA - EPP, obra/serviço de propriedade da SECRETARIA MUNICIPAL DE EDUCAÇÃO E CULTURA - SEMEC. ART N° 00019035278485025417 registrada em 05.02.2019 em substituição ART N° 00019035278485021317 registrada em 08.11.2016 - Execução dos Serviços de Construção de CRECHE NO PARQUE LAGOAS DO NORTE. ZONA NORTE, TERESINA-PI, valor total de R\$ 1.906.814,45 (Um Milhão, Novecentos e Seis Mil, Oitocentos e Catorze Reais e Quarenta e Cinco Centavos). Objeto do Contrato N° 261/2016/SEMEC/PMT, Constando os seguintes serviços: Aterro apiloado em camadas de 0,20 m com material argilo - arenoso (entre baldramas) 1.087,49m³; Escavação manual de valas em qualquer terreno exceto rocha até h=1,50 m 325,86 m³; Lastro de concreto magro (e=3,0 cm) - preparo mecânico 71,12 m²; Forma de madeira comum para Fundções - reaproveitamento 5X 3.081,37 m²; Armação aço CA-50, Diam. 6,3 (1/4) à 12,5mm(1/2) -Fornecimento/corte perda de 10%) / dobra / colocação. 11.730,32 kg; Concreto para Fundação fck=25MPa, incluindo preparo, lançamento, adensamento. 215,12 m³; Estaca trado rotativa com concreto fck=25 Mpa 460,85 m; Armação de aço CA-60 Diam. 3,4 a 6,0mm-Fornecimento/corte perda de 10%) / dobra / colocação. 2.782,54 kg; Verga pré-moldada em concreto armado fck 15Mpa - 10x10cm, conforme projeto. 7,88 m³; Cobogó de concreto (elemento vazado) - (10x40x40cm) assentado com argamassa traço 1:4 (cimento, areia) 150,49 m²; Alvenaria de vedação em tijolos cerâmicos de 06 furos (dimensões nominais: 19x19x09); assentamento em argamassa no traço 1:2:8 (cimento, cal e areia) 2.039,68 m²; Encunhamento (aperto de alvenaria) em tijolo cerâmicos maciços 5x10x20cm 1 vez (esp. 20cm), assentamento c/ argamassa traço1:6 (cimento e areia) 302,60 m; Divisórias em madeira com laminado com portas de 80x210cm, incluindo bandeira de vidro e ferragens 59,56 m²; Divisória de banheiros e sanitários em granito com espessura de 2cm polido assentado com argamassa traço 1:4 58,44 m²; Porta de Madeira, excuso ferragens 102,36 m²; Fechadura de embutir completa, para portas internas 35,00 und; Fechadura de embutir completa, para portas de banheiro 10,00 und;

X

ME

⊗

CARTÓRIO - 2º OFÍCIO EXTRAJUDICIAL DE TIMON/MA
Avenida Presidente Médici, 510, Parque Piauí - Tel: 99 98824-5629

Elia Rodrigues Lima
Tabela

Poder Judiciário TJMA, Selo
AUTENT030239NBA875U85M00MF51,
09/06/2023 13:32:56, Ato: 13.18, Total
R\$ 6,02 Emol R\$ 5,44 FERC R\$ 0,16
FADEP R\$ 0,21 FEMP R\$ 0,21
Consulte em <https://selo.tjma.jus.br>



120 Fone: 86 - 2107-9292 Fax: 86 - 2107-9253

Carolina Freitas Albuquerque
Escrivente

[Assinatura]

[Assinatura]

143/150

EM BRANCO

min



SERVIÇO PÚBLICO FEDERAL
CONSELHO REGIONAL DE ENGENHARIA E AGRONOMIA DO PIAUÍ - CREA/PI

Porta de Vidro temperado, com ferragens, conforme projeto de esquadrias 6,72 m²; Porta de abrir em chapa de alumínio com vidro e veneziana- PA1, conforme projeto de esquadrias, inclusive ferragens 8,38 m²; Janela de Alumínio, completa conforme projeto de esquadrias - Basculante 111,72 m²; Vidro liso comum incolor, espessura 6mm- fornecimento e instalação 107,88 m²; Espelho cristal esp. 4mm com moldura de madeira 4,48 m²; Vidro temperado incolor espessura 10 mm - fixo - inclusive caixilho 132,89 m²; Estrutura de Madeira aparelhada com tesoura vão de 3,0 a 7,0 m para telha cerâmica 1.278,20 m²; Cobertura em telha cerâmica tipo capa e canal 1.547,20 m²; Telha de vidro tipo colonial 16,00 m²; Cumeeira com telha cerâmica emboçada com argamassa traço 1:2:8 146,35m; Estrutura Treliçada em aço, sac 300, para telha cerâmica (pátio coberto e passarela) 1.682,47 m²; Calha de concreto simples em meia cana de 300mm 230,01 m; Espigão em chapa de aço galvanizado nr. 24, 18,64 m; Rufo em chapa de aço galvanizado nr. 24, desenvolvimento 25 cm 151,20m; Impermeabilização com tinta betuminosa em fundações, baldrame 761,12 m²; Impermeabilização de calhas de concreto com mastique betuminoso a frio 115,50 m; Impermeabilização de calhas (telhado) com manta asfáltica 171,40 m²; Chapisco de aderência em paredes internas, externas, pórticos, vigas, pérgolas 3.414,38 m²; Emboço para paredes internas e externas traço 1:6 - preparo manual - espessura 2,0 cm 1.754,79 m²; Reboco tipo paulista para paredes internas, externas, pórticos, vigas e pérgolas - espessura 2,0 cm 2.897,48 m²; Revestimento cerâmico de paredes PEI IV- cerâmica 30 x 40 cm - incl. rejunte - conforme projeto 1.229,37 m²; Revestimento cerâmico de paredes PEI IV - cerâmica 10 x 10 cm - incl. rejunte - conforme projeto 494,85 m²; Camada impermeabilizadora e=5cm 1.543,45 m²; Camada regularizadora e=3cm 1.543,47 m²; Piso de alta resistência em massa granulítica, inclusive polimento e enceramento 1.215,13 m²; Piso cerâmico esmaltado PEI IV - 40 x 40 cm - incl. Rejunte 426,92 m²; Lastro de areia para o playground 48,40 m²; Piso de cimento desempenado com juntas de dilatação 86,90 m²; Piso podotátil interno em borracha 30x30cm, assentamento com cola vinil (fornecimento e assentamento) 150,60 m²; Pavimentação em blocos intertravado de concreto, esp. 6,5cm, FCK 35MPA, asentados sobre colção de areia 86,43 m²; Grelha de aço inox para piso, l=5cm 5,87 m; Meio-fio (GUIA) de concreto premoldado- (playground) 99,30 m; Canaleta com tampa cega de concreto para piso, 60x40 cm 10,00 m; Canaleta com grelha furada de concreto para piso, 60x40 cm 103,20 m; Soleira em granito cinza andorinha, L=15cm, E=2cm 39,20 m; Peitoril em granito cinza, largura=17,00cm espessura variável e pingadeira 120,00 m; Peitoril (chapim) em concreto premoldado, largura=30cm espessura 5cm e pingadeira 196,58 m; Roda meio em madeira (largura=10cm) 326,78 m; Emassamento de paredes internas e externas com massa acrílica - 02 demãos 2.301,64 m²; Pintura em latex acrílico 02 demãos sobre paredes internas, externas e



CARTÓRIO - 2º OFÍCIO EXTRAJUDICIAL DE TIMON/MA
Avenida Presidente Médici, 510, Parque Piauí - Tel: 99 98824-5629
Elia Rodrigues Lora
Tabeliã

Poder Judiciário TJMA Selo
AUTENT030239SFOR91CGGDH0XF67,
09/06/2023 13:32:56, Ato: 13.18, Total
R\$ 6,02 Emol R\$ 5,44 FERC R\$ 0,16
FADEP R\$ 0,21 FEMP R\$ 0,21
Consulte em <https://selo.tjma.jus.br>



Carolina Fátima Albuquerque
Escritor

120 Fone: 86 - 2107-9292 Fax: 86 - 2107 9253



15

144/150



SERVIÇO PÚBLICO FEDERAL
CONSELHO REGIONAL DE ENGENHARIA E AGRONOMIA DO PIAUÍ – CREA/PI

muros 1.365,72 m²; Pintura em latex PVA 02 demãos sobre lajes internas e externas 1.015,43 m²; Pintura em esmalte sintético 02 demãos em esquadrias de madeira 155,83 m²; Pintura em esmalte sintético 02 demãos em esquadrias de ferro 2.319,94 m²; Quadro de Distribuição Geral de Baixa Tensão, de embutir, completo, com 10 disjuntores tripolares, sendo 02 reservas, com barramento para as fases, neutro e para proteção, disjuntor Geral trifásico de 200A e Dispositivo de Proteção contra Surtos, metálico, pintura eletrostática epóxi cor bege, c/ porta, trinco e acessórios (QGD - conforme projeto) 1,00 un; Quadro de Distribuição de embutir, completo, com 12 circuitos (12 disjuntores monopulares, sendo 3 reservas), com barramento para as fases, neutro e para proteção, disjuntor geral trifásico de 32A, e 01 Dispositivo Diferencial Residual, metálico, pintura eletrostática epóxi cor bege, c/ porta, trinco e acessórios (QD-1 - conforme projeto) 1,00 un; Quadro de Distribuição de embutir, completo, com 12 circuitos (12 disjuntores monopulares, sendo 1 reserva), com barramento para as fases, neutro e para proteção, disjuntor geral trifásico de 50A, e 01 Dispositivo Diferencial Residual, pintura eletrostática epóxi cor bege, c/ porta, trinco e acessórios (QD-2 - conforme projeto) 1,00 un; Quadro de Distribuição de embutir, completo, com 06 circuitos (06 disjuntores monopulares, sendo 1 reserva), com barramento para as fases, neutro e para proteção, disjuntor geral trifásico de 32A, e 01 Dispositivo Diferencial Residual, metálico, pintura eletrostática epóxi cor bege, c/ porta e trinco e acessórios (QD-3 - conforme projeto) 1,00 un; Quadro de Distribuição de embutir, completo, com 06 circuitos (6 disjuntores monopulares, sendo 2 reservas), com barramento para as fases, neutro e para proteção, disjuntor geral trifásico de 32A, e 01 Dispositivo Diferencial Residual, metálico, pintura eletrostática epóxi cor bege, c/ porta e trinco e acessórios (QD-4 - conforme projeto) 1,00 un; Quadro de Distribuição de embutir, completo, com 16 circuitos (16 disjuntores monopulares, sendo 2 reservas), com barramento para as fases, neutro e para proteção, disjuntor geral trifásico de 50A, e 01 Dispositivo Diferencial Residual, metálico, pintura eletrostática epóxi cor bege, c/ porta e trinco e acessórios (QD-5 - conforme projeto) 1,00 un; Quadro de Distribuição de embutir, completo, com 12 circuitos (12 disjuntores monopulares, sendo 4 reservas), com barramento para as fases, neutro e para proteção, disjuntor geral trifásico de 32A, e 01 Dispositivo Diferencial Residual, metálico, pintura eletrostática epóxi cor bege, c/ porta e trinco e acessórios (QD-6 - conforme projeto) 1,00 un; Quadro de Distribuição de embutir, completo, com 20 circuitos (18 disjuntores monopulares, sendo 2 reservas e 2 trifásico, sendo 1 reserva), com barramento para as fases, neutro e para proteção, disjuntor geral trifásico de 50A, e 01 Dispositivo Diferencial Residual, metálico, pintura eletrostática epóxi cor bege, c/ porta e trinco e acessórios (QD-7 - conforme projeto) 1,00 un; Quadro de comando do Motor, de embutir, completo, p/ 2 motores de 3/4 cv (1 de reserva), controle automático de nível de reservatório superior e inferior.

X

lll

⊗

CARTÓRIO - 2º OFÍCIO EXTRAJUDICIAL DE TIMON/MA
Avenida Presidente Médici, 510, Parque Piauí - Tel: 99 98824-5629

Elaine Rodrigues Lima
Tabelião

000-120 Fone: 86 - 2107-9292 Fax: 86 - 2107-9253
org.br

Poder Judiciário TJMA. Selo:
AUTENT030239SKN09K3NHENS9T14,
09/06/2023 13:32:57, Ato 13.18, Total
R\$ 6,02 Emol R\$ 5,44 FERC R\$ 0,16
FADEP R\$ 0,21 FEMP R\$ 0,21
Consulte em <https://selo.tjma.jus.br>




Carolina Freitas Albuquerque
Escritor

[Assinatura]

[Assinatura]

145/150



SERVIÇO PÚBLICO FEDERAL
CONSELHO REGIONAL DE ENGENHARIA E AGRONOMIA DO PIAUÍ - CREA/PI

com contatores, bases fusíveis completas com fusível, relé térmico de sobrecarga, relé de falta de fase, chaves e lâmpadas, com porta e trinco e acessórios (QCM - conforme projeto) 1,00 un;
Eletroduto PVC flexível corrugado reforçado, Ø25mm (DN 3/4"), inclusive curvas 541,00 m;
Eletroduto PVC flexível corrugado reforçado, Ø32mm (DN 1"), inclusive curvas 1056,00 m;
Eletroduto PVC flexível corrugado reforçado, Ø40mm (DN 1 1/4"), inclusive curvas 84,00 m;
Eletroduto PVC flexível corrugado reforçado, Ø50mm (DN 1 1/2"), inclusive curvas 54,00 m;
Eletroduto PVC flexível corrugado reforçado, Ø60mm (DN 2"), inclusive curvas 12,00 m; Eletroduto PVC flexível corrugado reforçado, Ø75mm (DN 2 1/2"), inclusive curvas 30,00 m; Eletroduto Ferro Galvanizado, (DN 2"), inclusive curvas 6,00 m; Caixa em Alvenaria tipo - CB-1 1,00 un; Caixa em alvenaria tipo R-0 1,00 un; Caixa de passagem 30x30cm em alvenaria com tampa de ferro fundido tipo leve 5,00 un; Condutor de cobre unipolar, isolação em PVC/70°C, camada de proteção em PVC, não propagador de chamas, classe de tensão 750V, encordoamento classe 5, flexível, com as seguintes seções nominais: #2,5 mm² 4.815,00 m; #4 mm² 600,00 m; #6 mm² 16,00 m; #10 mm² 680,00 m; #35 mm² 120,00 m; Tomada universal, circular, 2P+T, 15A/250v, cor preta, completa 179,00 un; Tomada universal, circular, 3P, 20A/250v, cor preta, completa 17,00 un; Interruptor simples 10 A, completa 70,00 un; Interruptor duas seções 10A por seção, completa 3,00 unidade ; Interruptor três seções 10A por seção, completa 2,00 un, Interruptor Tree-way 10 A, completa 28,00 un; Interruptor For-way 10 A, completa 1,00 un; Luminárias 2x32W completa 111,00 un; Luminárias 2x16 W completa 16,00 un; Luminária de piso 5,00 un; Projetor com lâmpada de vapor metálico 150W 6,00 un; Luminárias 2X32 com alaetas 7,00 un; Arandelas 60W 27,00 un; Caixa de passagem 4x2" para interruptor e tomada 300,00 un; Caixa de passagem de ferro esmaltada octogonal 4x4" 165,00 un; Patch Panel 19" - 24 portas, Categoria 6 1,00 un; Switch de 24 portas 2,00 un; Bloco 110 para rack 19" 100 pares 1,00 un; Trava Path Panel 4,00 un; Guia de Cabos Vertical, fechado 2,00 un; Guia de Cabos Superior, fechado 1,00 un; Cabo UTP Categoria 5e 1.000,00 m; Cabo CCI - 5 Pares 30,00 m; Cabo coaxial 110,00 m; Cabos de conexões - Patch Cord ultra flexível com RJ 45 nas 2 pontas - 1,50 metros 24,00 un; Cabos de conexões - Patch cord 110 / RJ-45 1 par -1,50m 15,00 un; Cabos de conexões - Patch Cord ultra flexível com RJ 45 em 1 ponta - 1,50 metros 24,00 un; Cabos de conexões - Patch Cord ultra flexível com RJ 45 nas 2 pontas - 3,0 metros 24,00 un; Tomada p/ conexão de rede c/ conector RJ 45 c/ espelho em caixa 4 x 4 29,00 un; Conector de TV Tipo F (Coaxial) 5,00un; Caixa subterrânea em alvenaria, tipo R1,60x35x50cm, com tampão em ferro fundido, conforme detalhe de projeto 4,00un; Caixa de passagem em alvenaria 20x20 com tampa de ferro fundido 4,00 un; Caixa de passagem de piso 15x15 com tampa metálica aparafusada 24,00 un; Caixa de passagem DG - nº 2 20x20x12cm em

CARTÓRIO - 2º OFÍCIO EXTRAJUDICIAL DE TIMON/MA *Elaine Rodrigues Lima*
Avenida Presidente Médici, 510, Parque Piauí - Tel: 99 98824-5629 Tableta

Poder Judiciário TJMA. Selo.
AUTENT030239EJ8QJXLL37HN7H25,
09/06/2023 13:32:57, Ato: 13.18, Total
R\$ 6,02 Emol R\$ 5,44 FERC R\$ 0,16
FADEP R\$ 0,21 FEMP R\$ 0,21
Consulte em <https://selo.tjma.jus.br>



Carolina Freitas Albuquerque
Escrevente

Telefone: 86 - 2107-9292 Fax: 86 - 2107-9253

[Assinatura]
17
MB/150



SERVIÇO PÚBLICO FEDERAL
CONSELHO REGIONAL DE ENGENHARIA E AGRONOMIA DO PIAUÍ - CREA/PI

chapa metálica 1,00 un; Caixa de passagem em alvenaria 30x30x12 com tampa de ferro fundido 1,00 un; Eletroduto Ferro Galvanizado, Ø 1 1/4", inclusive curvas 12,00 m; Eletrocalha lisa com tampa 100 x 50 mm 69,00 m; Curva horizontal para eletrocalha 100x50 mm 2,00 un; Curva vertical para eletrocalha 100 x 50 mm 1,00 un; Tê horizontal para eletrocalha 100 x 50 mm 1,00 un; Fechamento para eletrocalha 100 x 50 mm 2,00 un; Flange para eletrocalha 100 x 50 mm 1,00 un; registro de gaveta bruto, Ø 3/4" 1,00 un; Registro de gaveta bruto, Ø 1 1/4" 5,00 un; Registro de gaveta bruto, Ø 1 1/2" 2,00 un; Registro de gaveta bruto, Ø 2" 1,00 un; Registro de gaveta bruto, Ø 2 1/2" 1,00 un; Registro de gaveta com canopia, Ø 3/4" 23,00 un; Registro de pressão com canopia p/ chuveiro, Ø 3/4" 19,00 un; Registro de gaveta com canopia, Ø 1" 8,00 un; Válvula de retenção horizontal Ø 1 1/4" 1,00 un; Tubo PVC soldável Ø 25 mm, inclusive conexões 222,00 m; Tubo PVC soldável Ø 32 mm, inclusive conexões 54,00 m; Tubo PVC soldável Ø 40 mm, inclusive conexões 0,00 m; Tubo PVC soldável classe 15, Ø 50 mm, inclusive conexões 66,00 m; Tubo PVC soldável classe 15, Ø 60 mm, inclusive conexões 36,00 m; Tubo PVC soldável classe 15, Ø 75mm, inclusive conexões 54,00 m; Válvula de descarga p/ vaso sanitário de 1 1/2" 14,00 un; Caixa água metálica completa de 36.000l, inclusive base conforme projeto 1,00 un; Tubo de descarga VDE, série normal, diâmetro 38 mm 14,00 un; Caixa em alvenaria 30x30x30 cm para Registro 2,00 un; Caixa em alvenaria 100x160 cm para bombas 1,00 un; Hidrômetro completo, Ø 3/4" 1,00 un; Conjunto moto bomba centrífuga CV 3/4, vazão de 5,0 m³/h e Hman = 15mca - Modelo Thebe TH-16 ou equivalente 2,00 un; Tubo FG roscável, diâmetro 1 1/2" (50 mm), inclusive conexões 12,00 m; Tubo FG roscável, diâmetro 1 1/4" (32 mm), inclusive conexões 18,00 m; Tubo PVC soldável Ø 25 mm, inclusive conexões 18,00 m; Execução de dreno c/ Tubo de PVC corrugado Ø75mm 150,00 m; Tubo de PVC esgoto série R, ponta e bolsa com anel de borracha, Ø100mm, inclusive conexões 186,00 m; Tubo de PVC esgoto, tipo Vinilfort ou equivalente, ponta e bolsa com junta elástica integrada, Ø150mm, inclusive conexões 60,00 m; Tubo de PVC esgoto, tipo Vinilfort ou equivalente, ponta e bolsa com junta elástica integrada, Ø200mm, inclusive conexões 54,00 m; Caixa de inspeção em alvenaria com fundo em concreto, 60x60cm 4,00 un; Tampa de concreto 60x60cm para caixa de inspeção 4,00 un; Caixa de ralo em alvenaria com fundo em concreto, 40x40cm 6,00 un; Grelha de ferro fundido 40x40cm, tipo leve, para caixa de ralo/brita 6,00 un; Grelha de ferro fundido 150 x 150 mm 5,00 un; Caixa de brita 40x40cm 1,00 un; Poço de visita em alvenaria, fundo em concreto, 110x110cm 6,00 un; Tampa de concreto Ø60cm para poço de visita 6,00 un; Calha de piso em PVC DN 130, com grelha (solários) 87,00 m; Caixa Sifonada 100x100x50mm 3,00 un; Caixa Sifonada 150x185x75mm 14,00 un; Ralo Sifonado Cônico Branco 100x40mm 8,00 un; Terminal de Ventilação Série Normal 50mm 4,00 un; Terminal de Ventilação Série Normal 75mm

CARTÓRIO - 2º OFÍCIO EXTRAJUDICIAL DE TIMON/MA
Avenida Presidente Médici, 510, Parque Piauí - Tel: 99 98824-5629

Elcio Rodrigues Lima
Tabellã

Fax: 99 98824-5629

Poder Judiciário TJMA, Selo
AUTENT030239M2074EUBHUMB337,
09/06/2023 13:40:33, Ato: 13.18, Total
R\$ 6,02 Emol R\$ 5,44 FERC R\$ 0,16
FADEP R\$ 0,21 FEMP R\$ 0,21
Consulte em <https://selo.tjma.jus.br>



Carolina de Freitas Albuquerque
Escritor

147/150

EM BRANCO



Serviço Público Federal
CONSELHO REGIONAL DE ENGENHARIA E AGRONOMIA DO PIAUÍ - CREA/PI

7,00 un; Tubo de PVC Série Normal 100mm, fornec. e instalação, inclusive conexões 228,00 m; Tubo de PVC Série Normal 40mm, fornec. e instalação, inclusive conexões 198,00 m; Tubo de PVC Série Normal 50mm, fornec. e instalação, inclusive conexões 120,00 m; Tubo de PVC Série Normal 75mm, fornec. e instalação, inclusive conexões 66,00 m; Tubo de PVC Série Reforçada 150mm, fornec. e instalação, inclusive conexões 48,00 m; Caixa sifonada de sabão em PVC 1,00 un; Caixa de inspeção em alvenaria de tijolo medindo 900x900x600mm, com tampão em ferro fundido 10,00 un; Caixa de gordura Especial, em alvenaria de tijolo, medindo 1100x1100x1200mm, com tampão em ferro fundido 2,00 un; Poço de visita em alvenaria de tijolo medido 1400x1400x1640mm, com tampão em ferro fundido 4,00 un; Sumidouro em alvenaria 2,40 x 2,40 m 1,00 un; Filtro anaeróbico 2,30 x 2,30 m 1,00 un; Fossa séptica 2,30 x 2,30 m 1,00 un; Bacia Sanitária Vogue Plus, Linha Conforto com abertura, cor Branco Gelo, código P.51, DECA, ou equivalente p/ de descarga, com acessórios, bolsa de borracha para ligação tubo pvc ligação - fornecimento e instalação, com assento 4,00 un; Bacia Sanitária Convencional, com Caixa Acoplada, código Izy P.111, DECA, ou equivalente com acessórios- fornecimento e instalação, com assento 8,00 un; Bacia Convencional Studio Kids, código PI.16, para válvula e descarga, em louca branca, anel de vedação, tubo pvc ligação - fornecimento e instalação, Deca ou equivalente, com assento 12,00 un; Válvula de descarga: Base Hydra Max, código 4550.40 e acabamento Hydra Max, código 4900.C.MAX 1 1/2", acabamento cromado, DECA ou equivalente 16,00 un; Ducha Higiênica com registro e derivação Izy, código 1984.C37. ACT.CR, DECA, ou equivalente 6,00 un; Lavatório Pequeno Ravena/Izy cor Branco Gelo, código L.915, DECA, ou equivalente, sem coluna, (válvula, sifão e engate flexível cromados), exceto Torneira 10,00 un; Cuba de Embutir Oval cor Branco Gelo, código L.37, DECA, ou equivalente, em bancada e complementos (válvula, sifão e engate flexível cromados), exceto torneira 21,00 un; Torneira para lavatório de mesa bica baixa Izy, código 1193.C37, Deca ou equivalente 31,00 un; Barra de apoio, Linha conforto, código 2305.C, cor cromado, DECA ou equivalente 8,00 un; Banheira Embutir em plástico tipoPVC, 77x45x20cm, Burigotto ou equivalente 4,00 un; Torneira elétrica Maxi Torneira, LORENZETTI com Mangueira plástica para torneira elétrica, código 8010-A, LORENZETTI, ou equivalente 4,00 un; Chuveiro Maxi Ducha, LORENZETTI, com Mangueira plástica/desviador para duchas elétricas, código 8010-A, LORENZETTI, ou equivalente 15,00 un; Torneira Acabamento para registro pequeno Linha Izy, código: 4900.C37.PQ, DECA ou equivalente (para chuveiros), Deca ou equivalente 15,00 un; Tanque Grande (40 L) cor Branco Gelo, código TQ.03, DECA, ou equivalente 2,00 un; Torneira de parede de uso geral com arejador Izy, código 1155.C37, DECA, ou equivalente para jardim ou tanque, padrão alto 3,00 un; Torneira de parede de uso geral com bico para mangueira Izy, código

CARTÓRIO - 2º OFÍCIO EXTRAJUDICIAL DE TIMON/MA
Avenida Presidente Médici, 510, Parque Piauí - Tel: 99 98824-5629

Elaine Rodrigues Lima
Tabelião

Fone: 95 - 2107-9292 Fax: 95 - 2107-9253

Poder Judiciário TJMA, Selo
AUTENT030239EX6KAFLLUNG4R6577,
09/06/2023 13:40:33, Ato: 13.18, Total
R\$ 6,02 Emol R\$ 5,44 FERC R\$ 0,16
FADEP R\$ 0,21 FEMP R\$ 0,21
Consulte em <https://selo.tjma.jus.br>



Carolina Freitas Albuquerque
Escrivente

148/150

EM BRANCO



SERVIÇO PÚBLICO FEDERAL
CONSELHO REGIONAL DE ENGENHARIA E AGRONOMIA DO PIAUÍ - CREA/PI

1153.C37, DECA, ou equivalente 10,00 un; Cuba industrial 50x40 profundidade 30 - HIDRONOX, ou equivalente, com sifão em metal cromado 1.1/2x1.1/2", válvula em metal cromado tipo americana 3.1/2"x1.1/2" para pia - fornecimento e instalação 2,00 un; Cuba Inox Embutir 40x34x17cm, cuba 3, básica aço inoxidável, com válvula, FRANKE, ou equivalente, com sifão em metal cromado 1.1/2x1.1/2", válvula em metal cromado tipo americana 3.1/2"x1.1/2" para pia - fornecimento e instalação 13,00 un; Torneira para cozinha de mesa bica móvel Izy, código 1167.C37, DECA, ou equivalente 13,00 un; Torneira elétrica LorenEasy, LORENZETTI ou equivalente 1,00 un; bancada de granito cinza e=2cm, conforme projeto 56,31 m²; Prateleira em granito cinza andorinha - espessura 2cm, conforme projeto 42,75 m²; Banco em granito cinza andorinha, espessura 2 cm, conforme projeto 2,70 m²; Armários e escaninhos em granito Cinza Andorinha (A-01 ao A-09) 53,00 m²; Bancos de concreto 8,91 m; Para-raios tipo Franklin em aço inox 3 pontas em haste de 3 m. x 1.1/2" tipo simples 3,00 m; Vergalhão CA - 25 # 10 mm² 56,16 kg; Caixa de equalização de potências 200x200mm em aço com barramento Espessura 6 mm 1,00 un; Haste tipo cooperweld 5/8" x 3,00m, 13,00 un; Cordoalha de cobre nu 16 mm² 20,00 m; Cordoalha de cobre nu 35 mm² 500,00 m; Cordoalha de cobre nu 50 mm² 380,00 m; Caixa de inspeção, PVC de 12", com tampa de aço galvanizado, conforme detalhe no projeto 7,00 un; Conector de bronze para haste de 5/8" e cabo de 50 mm² 16,00 un; Central de GLP Botijões P45 2,00 un; Tubo de Ferro Galvanizado Ø 3/4", inclusive conexões 18,00 m; Registro 1º Estágio c/ manômetro 1,00 un; Reectoro 2º Estágio c/ manômetro 2,00 un; Registro do Regulador 2,00 un; Manômetro NPT 1/4, 0 a 300 Psi 1,00 un; Extintor PQS - 6KG 8,00 un; Extintor Gás Carbonico - 6KG 2,00 un; Luminária de emergência de 31 Leds autonomia minima de 1 hora 22,00 un; alvenaria de tijolo refratário 1/2 vez c/argamassa 1:4+100 kg cimento - muro 396,00 m²; Chapisco de aderência em paredes internas, externas, pórticos, vigas, pérgolas e muros 702,00 m²; Reboco tipo paulista para paredes internas, externas, pórticos, vigas e pérgolas - espessura 2,0 cm 702,00 m²; Pintura em latex acrilico 02 demãos sobre paredes internas, externas e muros 702,00 m²; lastro de concreto regularizado esp.= 5cm 217,65 m²; regularização de base c/ argamassa cimento e areia s/ peneirar, traço 1:3 - esp= 3cm 217,65 m²; Blocos de argamassa armada prefabricados 50 x 50 cm 125,48 m²; Pavimentação em blocos intertravado de concreto, esp. 6,5cm, FCK 35MPA, asentados sobre colção de areia 176,00 m²; Piso de cimento desempenado com juntas de dilatação 92,17 m²; Portão de correr 1,20x2,15m em gradil metálico belgo ou similar, conforme projeto de esquadrias, inclusive ferragens 15,36 m²; Portão de correr em gradil tipo belgo ou equivalente 1,20x1,75m com trilho, conforme projeto de esquadrias, inclusive ferragens 2,10 m²; Portão de abrir em gradil tipo belgo ou equivalente 3,20x2,15m com trilho, conforme projeto de esquadrias, inclusive ferragens 13,76 m²; Gradil fixo

[Handwritten marks and signatures on the right margin]

CARTÓRIO - 2º OFÍCIO EXTRAJUDICIAL DE TIMON/MA
Avenida Presidente Médici, 510, Parque Piauí - Tel: 99 98824-5629
Elva Rodrigues Lima
Tabelião

[Handwritten signature]

Poder Judiciário TJMA, Selo
AUTENT030239BZ1GIBUNHSG78777,
09/06/2023 13:40:33, Ato: 13.18, Total
R\$ 6,02 Emol R\$ 5,44 FERC R\$ 0,16
FADEP R\$ 0,21 FEMP R\$ 0,21
Consulte em <https://selo.tjma.jus.br>



Carolina Freitas Albuquerque
Escrivente

[Handwritten marks and signatures]
20
149/150

